



COMUNE DI CARPEGNA

PROVINCIA DI PESARO E URBINO

C O P I A

Affissa all'Albo Pretorio il
03/05/2024 al nr. 205

APPROVAZIONE RENDICONTO DELLA GESTIONE DELL'ESERCIZIO FINANZIARIO 2023.

Nr. Progr. **4**

Data **30/04/2024**

Seduta NR. **1**

Adunanza **ORDINARIA** Seduta **PUBBLICA** di **PRIMA** Convocazione in data **30/04/2024** alle ore **21:00**.

Il **SINDACO** ha convocato il **CONSIGLIO COMUNALE** nella Sede Comunale, oggi **30/04/2024** alle ore **21:00** in adunanza **ORDINARIA** di **PRIMA** Convocazione previo invio di invito scritto a domicilio, nei modi e termini previsti dal Regolamento.

Fatto l'appello nominale risultano:

Cognome e Nome	Pre.	Cognome e Nome	Pre.	Cognome e Nome	Pre.
RUGGERI MIRCO	S	SALUCCI GUIDO	S	ROSATI NICOLA	S
BIRAL ALBERTO	S	PACI ALESSANDRO	S		
PASQUINI LUCA	S	MARIOTTI STEFANIA	N		
FRANCIONI EBE	S	ROMEO CARMELO	S		
RICCI ENRICO	S	VANDI DAVIDE	S		
Totale Presenti: 10			Totale Assenti: 1		

Assenti Giustificati i signori:

MARIOTTI STEFANIA

Assenti Non Giustificati i signori:

Nessun convocato risulta assente ingiustificato

Partecipa alla seduta il SEGRETARIO COMUNALE, DOTT. CANCELLIERI MICHELE, anche con funzioni di verbalizzante.

In qualità di SINDACO, RUGGERI MIRCO assume la presidenza e, constatata la legalità della adunanza, dichiara aperta la seduta designando a scrutatori i Consiglieri:

SALUCCI GUIDO, RICCI ENRICO, VANDI DAVIDE.

L'ordine del giorno, diramato ai Sigg. Consiglieri ai sensi del Regolamento dell'Ente, porta la trattazione dell'oggetto a retro indicato. Nella segreteria sono depositate le proposte relative, con i documenti necessari, a partire dalla stessa data dell'avviso di convocazione (ai sensi dell'art. 36, comma 1, Regolamento per il funzionamento del Consiglio Comunale).

**OGGETTO:
APPROVAZIONE RENDICONTO DELLA GESTIONE DELL'ESERCIZIO
FINANZIARIO 2023.**

Il Sindaco illustra la proposta all'ordine del giorno e non essendoci interventi pone ai voti l'argomento.

IL CONSIGLIO COMUNALE

- Vista la proposta di deliberazione;
- Visti i pareri tecnico e contabile;
- Visto il parere favorevole del Revisore dei Conti verbale n. 4 del 18/04/2024
- Visto il vigente Statuto Comunale;
- Visto il D. Lgs. 267/2000;

Con la presenza di n. 10 componenti, votanti n. 10, favorevoli n. 7, astenuti n. 3 (Romeo, Rosati e Vandì) legalmente espressi in modo palese per alzata di mano

DELIBERA

- 1) Di approvare l'allegata proposta di atto amministrativo relativa all'oggetto.
- 2) Di demandare ai responsabili del servizio gli atti consequenziali per il perfezionamento della pratica.

In prosecuzione di seduta, con separata votazione, attesa l'urgenza:

- Visto il vigente Statuto Comunale;
- Visto il D. Lgs. n. 267/2000;

Con la presenza di n. 10 componenti, votanti n. 10, favorevoli n. 7, astenuti n. 3 (Romeo, Rosati e Vandì) legalmente espressi in modo palese per alzata di mano

DELIBERA

Di dichiarare il presente atto immediatamente eseguibile ai sensi di legge

PROPOSTA DI ATTO AMMINISTRATIVO

RICHIAMATO il Decreto Legislativo n. 118 del 23.06.2011 recante disposizioni in materia di armonizzazione dei sistemi contabili e degli schemi di bilancio delle Regioni, degli Enti Locali e dei loro organismi, coordinato con il Decreto Legislativo n. 126 del 10.08.2014;

PREMESSO che:

- con deliberazione consiliare n. 19 del 20.04.2023, esecutiva, è stata approvata la nota di aggiornamento del Documento Unico di Programmazione (D.U.P. Semplificato) 2023/2025;
- con deliberazione consiliare n. 20 del 20.04.2023, esecutiva, è stato approvato il Bilancio di Previsione 2023/2025 ed i relativi allegati;
- con deliberazione consiliare n. 32 del 29.06.2023, esecutiva, è stata effettuata la verifica sul permanere degli equilibri del Bilancio 2023/2025, a norma dell'articolo 193 del Decreto Legislativo n. 267 del 18.08.2000;

PRESO ATTO che:

- la gestione finanziaria si è svolta in conformità ai principi e alle regole previste in materia di finanza locale;
- il Tesoriere comunale RivieraBanca Credito Cooperativo ha reso il conto della gestione, ai sensi dell'articolo 226 del Decreto Legislativo n. 267/2000, debitamente sottoscritto e corredato di tutta la documentazione contabile prevista (reversali di incasso, mandati di pagamento e relativi allegati di svolgimento, ecc.);
- gli agenti contabili hanno reso il conto della propria gestione, come previsto dall'articolo 233 del Decreto Legislativo n. 267/2000;
- il Responsabile del Servizio Economico-Finanziario ha effettuato la parificazione, verificando la corrispondenza delle riscossioni e dei pagamenti effettuati durante l'esercizio finanziario 2023 con le risultanze del conto del bilancio, del conto del tesoriere dei seguenti agenti contabili:

AGENTE	FUNZIONI SVOLTE	PROVVEDIMENTI DI NOMINA
PIANIGUARDINI FRANCESCA	Riscossione Canone Unico patrimoniale mercato settimanale e Fiere.	Deliberazione della Giunta Comunale n. 34 del 13.07.2020.
CORBELLOTTI SARA	Riscossione diritti di segreteria rilascio certificati, Diritti rilascio Carte d'identità, Rimborso costo copie fotostatiche, Diritti su rilascio Tessere T.P.L.	Decreto n. 4 del 23.08.2008.
CORBELLOTTI GIUSEPPINA	Economo comunale.	Delibera della Giunta Comunale n. 50 del 27.03.1998.
RIVIERABANCA CRED. COOP. DI RIMINI E GRADARA	Tesoriere comunale.	Con contratto sottoscritto in data 31.12.2020 - Rep. n. 19.
AGENZIA DELLE ENTRATE – RICOSSIONE	Riscossione coattiva addizionale I.R.PE.F. e Tassa Rifiuti fino 31.12.2011.	Agente della riscossione nazionale (Articolo 1 D.L. 193/2016 convertito dalla Legge n. 225/2016).

ANDREANI TRIBUTI S.r.l.	Riscossione coattiva entrate patrimoniali e tributarie.	Contratti sottoscritti in data 05.03.2012 (Rep. n. 6) e 04.08.2016 (Rep. n. 18)
ABACO S.p.A.	Accertamento e riscossione Canone Unico Patrimoniale Componenti Esposizione pubblicitaria e diritti pubbliche affissioni - Riscossione coattiva entrate patrimoniali e tributarie.	Contratti sottoscritti in data 27.09.2021 (Rep. n. 26) e 15.01.2022 (Rep. n. 2)
RUGGERI MIRCO	Consegnatario di azioni	Sindaco pro-tempore
CORBELLOTTI SARA	Consegnatario beni mobili	Determinazione n. 28 del 16.02.2017
BRISIGOTTI ANDREA	Consegnatario beni mobili ed immobili	Determinazione n. 28 del 16.02.2017

- della deliberazione di Giunta Comunale n. 16 del 25.03.2024 con la quale si è provveduto al riaccertamento dei residui attivi e passivi esistenti alla fine dell'esercizio e da iscrivere nel conto del bilancio, previa verifica, per ciascuno di essi, delle motivazioni che ne hanno comportato la cancellazione, delle ragioni che ne hanno consentito il mantenimento e della corretta imputazione in bilancio, secondo le modalità di cui all'art. 3, comma 4, del Decreto Legislativo n. 118 del 23 giugno 2011 e successive modificazioni, in conformità all'art. 228 del Decreto Legislativo n. 267 del 18 agosto 2000, nonché ad approvare – con il succitato atto - la variazione agli stanziamenti del Fondo pluriennale vincolato a valere sull'ultimo bilancio (2023/2025);

RICHIAMATO l'articolo 227, comma 2, del Decreto Legislativo n. 267 del 18.08.2000 e l'articolo 18, comma 1, lett. b), del Decreto Legislativo n. 118 del 23.06.2011, i quali prevedono che gli enti locali deliberano il rendiconto della gestione composto dal conto del bilancio, dal conto economico e dallo stato patrimoniale;

VISTO lo schema del rendiconto della gestione dell'esercizio 2023 redatto secondo lo schema di cui all'allegato 10 al Decreto Legislativo n. 118/2011 approvato con deliberazione di Giunta Comunale n. 17 dell'8.04.2024;

PRESO ATTO che al rendiconto della gestione dell'esercizio 2023 risultano allegati i seguenti documenti:

- ai sensi dell'art. 11, comma 4, del Decreto Legislativo n. 118/2011:
 1. il prospetto dimostrativo del risultato di amministrazione;
 2. il prospetto concernente la composizione, per missioni e programmi, del fondo pluriennale vincolato;
 3. il prospetto concernente la composizione del fondo crediti di dubbia esigibilità;
 4. il prospetto degli accertamenti per titoli, tipologie e categorie;
 5. il prospetto degli impegni per missioni, programmi e macroaggregati;
 6. la tabella dimostrativa degli accertamenti assunti nell'esercizio in corso e negli esercizi precedenti imputati agli esercizi successivi;
 7. la tabella dimostrativa degli impegni assunti nell'esercizio in corso e negli esercizi precedenti imputati agli esercizi successivi;
 8. il prospetto rappresentativo dei costi sostenuti per missione;
 9. il prospetto dei dati SIOPE;

10. l'elenco dei residui attivi e passivi provenienti dagli esercizi anteriori a quello di competenza, distintamente per esercizio di provenienza e per capitolo;
 11. l'elenco dei crediti inesigibili, stralciati dal conto del bilancio, sino al compimento dei termini di prescrizione;
 12. la relazione sulla gestione dell'organo esecutivo di cui all'art. 11, comma 6 del Decreto Legislativo n. 118/2011 e all'art. 231 del Decreto Legislativo n. 267/2000, approvata con deliberazione di Giunta comunale n. 17 dell'8.04.2024;
 13. la relazione del revisore dei conti di cui all'art. 239, comma 1, lettera d) del Decreto Legislativo n. 267/2000.
- ai sensi dell'art. 227, comma 5, del Decreto Legislativo n. 267/2000:
 1. la tabella dei parametri di riscontro della situazione di deficitarietà strutturale;
 2. il piano degli indicatori e dei risultati di bilancio.
 - ed inoltre:
 1. la deliberazione di Consiglio Comunale n. 32 del 29.06.2023, relativa alla verifica della salvaguardia degli equilibri di bilancio, ai sensi dell'art. 193, comma 2, del Decreto Legislativo n. 267/2000;
 2. l'elenco delle spese di rappresentanza sostenute dagli organi di governo nell'esercizio 2023 previsto dall'articolo 16, comma 26, del decreto legge 13 agosto 2011, n. 138, convertito con modificazioni dalla legge n. 148/2011, secondo il modello approvato con DM Interno del 23 gennaio 2012;
 3. l'attestazione dei tempi medi di pagamento relativi all'anno 2023, resa ai sensi del Decreto Legge n. 66/2014, convertito in legge n. 89/2014;
 4. la verifica dei crediti e dei debiti con le proprie società partecipate ai sensi dell'articolo 11, comma 6, lettera j) del Decreto Legislativo n. 118/2011
 - ai sensi del DPCM 01.07.2021:
 1. Relazione consuntiva - obiettivi sociale.

VERIFICATO che copia del rendiconto e dei documenti allegati sono stati messi a disposizione dei consiglieri comunali nel rispetto dei tempi e delle modalità previste dal vigente regolamento di contabilità;

VISTA la Relazione sulla gestione approvata dalla Giunta Comunale con deliberazione n. 17 dell'8.04.2024, ai sensi dell'articolo 151, comma 6, del Decreto Legislativo n. 267/2000 e dell'articolo 11, comma 6, del Decreto Legislativo n. 118/2011;

VISTA la relazione dell'organo di revisione, resa ai sensi dell'articolo 239, comma 1, lettera d), del Decreto Legislativo n. 267/2000 ed allegata alla presente;

VISTO il Decreto interministeriale Interno e Mef 28 dicembre 2018 con il quale sono stati individuati i nuovi parametri di deficitarietà strutturale, in base ai quali questo ente risulta non deficitario;

VISTE le dichiarazioni rese dai Responsabili di Area dell'Ente di assenza di debiti fuori bilancio alla data del 31.12.2023 nonché di possibili spese legate ad un esito negativo di un contenzioso nato in assenza o in presenza di un'obbligazione già sorta, agli atti presso il Servizio Economico-Finanziario dell'Ente;

VISTO il vigente Regolamento di contabilità, approvato con deliberazione del Consiglio Comunale n. 4 del 27.01.2017;

PROPONE

1. di dare atto che le premesse sono parte integrante e sostanziale del dispositivo del presente provvedimento;
2. di approvare, ai sensi dell'articolo 227, comma 2, del Decreto Legislativo n. 267/2000 e dell'articolo 18, comma 1, lett. b) del Decreto Legislativo n. 118/2011, il rendiconto della gestione relativo all'esercizio finanziario 2022, redatto secondo lo schema allegato 10 al Decreto Legislativo n. 118/2011, depositato presso il Servizio Economico Finanziario, corredato di tutti i documenti in premessa richiamati che si allegano al presente provvedimento quale parte integrante e sostanziale;
3. di accertare, sulla base delle risultanze del conto del bilancio dell'esercizio 2023, un risultato di amministrazione pari a Euro 446.791,07, così determinato:

QUADRO GENERALE RIASSUNTIVO DELLA GESTIONE FINANZIARIA 2023

RISULTATO COMPLESSIVO DELLA GESTIONE	GESTIONE		
	RESIDUI	COMPETENZA	TOTALE
Fondo cassa all'01/01/2023			795.687,77
INCASSI	325.902,42	2.505.560,96	2.831.463,38
PAGAMENTI	647.177,53	1.945.036,91	2.592.214,44
Saldo di cassa al 31/12/2023			1.034.936,71
Pagamenti per azioni esecutive non regolarizzate al 31/12/2023			0,00
fondo di cassa al 31/12/2023			1.034.936,71
RESIDUI ATTIVI	99.840,65	713.626,04	813.466,69
<i>di cui residui attività incassati alla data del 31/12 in controposte bancarie in attesa del riversamento nel conto di tesoreria principale</i>	0,00	912.76,90	912.76,90
<i>di cui derivanti da accertamenti di tributi effettuati sulla base della stima del dipartimento delle finanze</i>	0,00	0,00	0,00
RESIDUI PASSIVI	43.630,71	1.003.436,97	1.047.067,68
Fondo pluriennale vincolato per spese correnti			22.236,07
Fondo pluriennale vincolato per spese c/capitale			332.308,58
RISULTATO DI AMMINISTRAZIONE			446.791,07

- il risultato di amministrazione è così composto:

COMPOSIZIONE DEL RISULTATO DI AMMINISTRAZIONE AL 31/12/2023	
A) RISULTATO DI AMMINISTRAZIONE AL 31/12/2023	446.791,07
PARTE ACCANTONATA	
Fondo Crediti di dubbia esigibilità	100.000,00
Accantonamento per rinnovo C.C.N.L.	17.000,00
Accantonamento Indennità Fine Mandato del Sindaco	8.698,04
Accantonamento per reinquadramento di categoria di un dipendente	13.435,77
Accantonamento passività potenziali	10.000,00
B) TOTALE PARTE ACCANTONATA	149.133,81
PARTE VINCOLATA	
Vincoli derivanti da leggi o da principi contabili	0,00
Vincoli derivanti da trasferimenti	120.702,95
Vincoli derivanti da contrazione di mutui	0,00
Vincoli formalmente attribuiti dall'Ente	87.785,04
Altri vincoli	0,00
C) TOTALE PARTE VINCOLATA	208.487,99
D) PARTE DESTINATA AGLI INVESTIMENTI	1.806,69
E) TOTALE PARTE DISPONIBILE = A - B - C - D	87.362,58

4. di dare atto che il conto economico presenta un risultato positivo di esercizio pari ad € 120.406,76 per il quale si propone di riportarlo a nuovo:

CONTO ECONOMICO ANNO 2023	
Proventi della gestione	1.884.808,55
Costi della gestione	1.736.841,73
Risultato della gestione	147.966,82
Proventi ed oneri finanziari	-15.740,18
Proventi ed oneri straordinari	18.854,99
Risultato prima delle imposte	151.081,63
Imposte (I.R.A.P.)	30.674,87
Risultato dell'Esercizio	120.406,76

5. di dare atto che lo stato patrimoniale si chiude con un patrimonio netto di € 3.835.816,81 e un fondo di dotazione di € 0,00

STATO PATRIMONIALE ANNO 2023	
Totale dell'Attivo (+)	€ 10.665.999,47
Totale del Passivo (-)	€ 6.830.182,66
Patrimonio netto a fine esercizio 2023	€ 3.835.816,81

6. di dare atto che al 31 dicembre dell'esercizio non esistono debiti fuori bilancio;
7. di dare atto che questo ente, sulla base della tabella di riscontro dei parametri di deficitarietà strutturale, risulta non deficitario;
8. di approvare altresì i conti degli agenti contabili di seguito indicati dando atto che gli stessi, non materialmente allegati alla presente, sono depositati agli atti dell'ente:
- Pianiguardini Francesca
 - Corbellotti Sara
 - Corbellotti Giuseppina

- Agenzia delle Entrate – Riscossione
 - Andreani Tributi Srl
 - Abaco Spa
 - RivieraBanca Credito Cooperativo
 - Ruggeri Mirco
 - Brisigotti Andrea
9. di dare atto infine che entro dieci giorni dall'approvazione e ai sensi dell'articolo 16, comma 26, del Decreto Legge n. 138 del 13 agosto 2011, convertito con modificazioni dalla Legge n. 148/2011 e del D.M. Interno 23 gennaio 2012, l'elenco delle spese di rappresentanza sostenute dagli organi di governo nell'esercizio 2023 deve essere:
- a) trasmesso alla competente sezione regionale di controllo della Corte dei Conti;
 - b) pubblicato sul sito internet istituzionale dell'ente;
10. di trasmettere il rendiconto della gestione e tutti i dati alla BDAP entro 30 giorni dall'approvazione, ai sensi del D.M. 12.05.2016;
11. di pubblicare i dati relativi al Rendiconto 2023 sul sito istituzionale del Comune <http://www.comune.carpegna.pu.it/lamministrazione/amministrazione-trasparente/bilanci/bilancio-preventivo-e-consuntivo>

Inoltre, stante l'urgenza,

PROPONE

di applicare l'articolo 134, comma 4, del Decreto Legislativo n. 267 del 18.08.2000.

COMUNE DI CARPEGNA
 PROVINCIA DI PESARO E URBINO
QUADRO GENERALE RIASSUNTIVO 2023

ENTRATE	ACCERTAMENTI	INCASSI	SPESE	IMPEGNI	PAGAMENTI
Fondo di cassa all'inizio dell'esercizio		795.687,77			
Utilizzo avanzo di amministrazione	174.866,65		Disavanzo di amministrazione	0,00	
- di cui Utilizzo Fondo anticipazioni di liquidità	0,00		Disavanzo derivante da debito autorizzato e non contratto ripianato con accensione di prestiti (4)	0,00	
Fondo pluriennale vincolato di parte corrente (1)	23.850,41				
Fondo pluriennale vincolato in c/capitale (1)	155.006,88				
- di cui Fondo pluriennale vincolato in c/capitale finanziato	0,00				
Fondo pluriennale vincolato per incremento di attività finanziarie (2)	0,00				
Titolo 1 - Entrate correnti di natura tributaria, contributiva e perequativa	1.238.457,26	1.125.898,64	Titolo 1 - Spese correnti	1.514.141,45	1.513.903,17
			<i>Fondo pluriennale vincolato di parte corrente (2)</i>	22.236,07	0,00
Titolo 2 - Trasferimenti correnti	217.757,87	193.744,43			
Titolo 3 - Entrate extratributarie	286.066,15	177.722,97			
<i>Fondo pluriennale vincolato per attività finanziarie (*)</i>	0,00	0,00	Titolo 2 - Spese in conto capitale	1.058.869,68	690.019,36
Titolo 4 - Entrate in conto capitale	1.053.310,34	995.201,96	<i>Fondo pluriennale vincolato in c/capitale (2)</i>	332.308,58	0,00
<i>di cui Fondo anticipazioni di liquidità (DL 35/2013 e successive modifiche e rifinanziamenti)</i>	0,00	0,00	<i>- di cui Fondo pluriennale vincolato in c/capitale finanziato da debito</i>	0,00	
Titolo 5 - Entrate da riduzione di attività finanziarie	84.700,00	0,00	Titolo 3 - Spese per incremento di attività finanziarie	84.700,00	84.700,00
Totale entrate finali.....	2.880.291,62	2.492.568,00	Totale spese finali.....	3.012.255,78	2.288.622,53
Titolo 6 - Accensione di prestiti	84.700,00	84.700,00	Titolo 4 - Rimborso di prestiti	36.567,37	36.567,37
			Fondo anticipazioni di liquidità	0,00	0,00
Titolo 7 - Anticipazioni da istituto tesoriere/cassiere	0,00	0,00	Titolo 5 - Chiusura Anticipazioni da istituto tesoriere/cassiere	0,00	0,00
Titolo 9 - Entrate per conto di terzi e partite di giro	254.195,38	254.195,38	Titolo 7 - Spese per conto terzi e partite di giro	254.195,38	267.024,54
Totale entrate dell'esercizio	3.219.187,00	2.831.463,38	Totale spese dell'esercizio	3.303.018,53	2.592.214,44
TOTALE COMPLESSIVO ENTRATE	3.572.910,94	3.627.151,15	TOTALE COMPLESSIVO SPESE	3.303.018,53	2.592.214,44
DISAVANZO DELL'ESERCIZIO	0,00		AVANZO DI COMPETENZA/FONDO DI CASSA	269.892,41	1.034.936,71
TOTALE A PAREGGIO	3.572.910,94	3.627.151,15	TOTALE A PAREGGIO	3.572.910,94	3.627.151,15

COMUNE DI CARPEGNA
PROVINCIA DI PESARO E URBINO
QUADRO GENERALE RIASSUNTIVO 2023

GESTIONE DEL BILANCIO	
a) Avanzo di competenza (+) /Disavanzo di competenza (-)	269.892,41
b) Risorse accantonate stanziare nel bilancio dell'esercizio N (+)(8)	66.028,01
c) Risorse vincolate nel bilancio (+)(9)	175.267,43
d) Equilibrio di bilancio (d=a-b-c)	28.596,97

GESTIONE DEGLI ACCANTONAMENTI IN SEDE DI RENDICONTO	
d)Equilibrio di bilancio (+)/(-)	28.596,97
e)Variazione accantonamenti effettuata in sede di rendiconto(+)/(-)(10)	-37.195,95
f) Equilibrio complessivo (f=d-e)	65.792,92

Pag.

COMUNE DI CARPEGNA
PROVINCIA DI PESARO E URBINO

CONTO DEL BILANCIO 2023

Allegato a) - Risultato di amministrazione

PROSPETTO DIMOSTRATIVO DEL RISULTATO DI AMMINISTRAZIONE

		GESTIONE		
		Residui	Competenza	TOTALE
Fondo cassa al 1° Gennaio				795.687,77
RISCOSSIONI	(+)	325.902,42	2.505.560,96	2.831.463,38
PAGAMENTI	(-)	647.177,53	1.945.036,91	2.592.214,44
SALDO DI CASSA AL 31 DICEMBRE	(=)			1.034.936,71
PAGAMENTI per azioni esecutive non regolarizzate al 31 dicembre	(-)			0,00
FONDO DI CASSA AL 31 DICEMBRE	(=)			1.034.936,71
RESIDUI ATTIVI	(+)	99.840,65	713.626,04	813.466,69
<i>di cui residui attivi incassati alla data del 31/12 in conti postali e bancari in attesa del riversamento nel conto di tesoreria principale</i>		0,00	91.276,90	91.276,90
<i>di cui derivanti da accertamenti di tributi effettuati sulla base della stima del dipartimento delle finanze</i>		0,00	0,00	0,00
RESIDUI PASSIVI	(-)	43.630,71	1.003.436,97	1.047.067,68
FONDO PLURIENNALE VINCOLATO PER SPESE CORRENTI	(-)			22.236,07
FONDO PLURIENNALE VINCOLATO PER SPESE IN CONTO CAPITALE	(-)			332.308,58
FONDO PLURIENNALE VINCOLATO PER INCREMENTO DI ATTIVITA' FINANZIARIE (1)	(-)			0,00
RISULTATO DI AMMINISTRAZIONE AL 31 DICEMBRE (A)	(=)			446.791,07

Composizione del risultato di amministrazione al 31 dicembre 2023

Parte accantonata		
Fondo crediti di dubbia esigibilità		100.000,00
Fondo anticipazioni liquidità		0,00
Fondo perdite società partecipate		0,00
Fondo contezioso		0,00
Altri accantonamenti		49.133,81
Fondo di garanzia debiti commerciali		0,00
Totale parte accantonata (B)		149.133,81
Parte vincolata		
Vincoli derivanti dalla legge		0,00
Vincoli derivanti da Trasferimenti		120.702,95
Vincoli derivanti da finanziamenti		0,00
Vincoli formalmente attribuiti dall'ente		87.785,04
Altri vincoli		0,00
Totale parte vincolata (C)		208.487,99
Parte destinata agli investimenti		
Totale parte destinata agli investimenti (D)		1.806,69
E) Totale parte disponibile (E=A-B-C-D)		87.362,58
Se E è negativo, tale importo è iscritto tra le spese del bilancio di previsione dell'esercizio successivo (5)		

COMUNE DI CARPEGNA

PROVINCIA DI PESARO E URBINO

ELENCO ANALITICO DELLE RISORSE ACCANTONATE NEL RISULTATO DI AMMINISTRAZIONE (*)

Capitolo di spesa	Descrizione	Risorse accantonate al 1/1/2023	Risorse accantonate applicate al bilancio dell'esercizio 2023 (con segno -)	Risorse accantonate stanziare nella spesa del bilancio dell'esercizio 2023	Variazione accantonamenti effettuata in sede di rendiconto (con segno +/-)	Risorse accantonate nel risultato di amministrazione al 31/12/2023
		(a)	(b)	(c)	(d)	(e)=(a)+(b)+(c)+(d)
Fondo crediti di dubbia esigibilità						
Cap. 1898/0	FONDO CREDITI DI DUBBIA ESIGIBILITA'	90.000,00	0,00	63.822,81	-53.822,81	100.000,00
Totale Fondo crediti di dubbia esigibilità		90.000,00	0,00	63.822,81	-53.822,81	100.000,00
Altri accantonamenti						
Cap. 0/0	ACCANTONAMENTO PASSIVITA' POTENZIALI	5.000,00	0,00	0,00	5.000,00	10.000,00
Cap. 0/0	ACCANTONAMENTO PER REINQUADRAMENTO DI CATEGORIA DI UN DIPENDENTE	9.808,91	0,00	0,00	3.626,86	13.435,77
Cap. 1130/82	ACCANTONAMENTO INDENNITA' DI FINE MANDATO DEL SINDACO	6.492,84	0,00	2.205,20	0,00	8.698,04
Cap. 1896/0	FONDO ACCANTONAMENTO RINNOVO CONTRATTUALE	9.000,00	0,00	0,00	8.000,00	17.000,00
Totale Altri accantonamenti		30.301,75	0,00	2.205,20	16.626,86	49.133,81
Totale		120.301,75	0,00	66.028,01	-37.195,95	149.133,81

(*) Le modalità di compilazione delle singole voci del prospetto sono descritte nel paragrafo 13.7.1 del principio applicato della programmazione

COMUNE DI CARPEGNA

PROVINCIA DI PESARO E URBINO

ELENCO ANALITICO DELLE RISORSE VINCOLATE NEL RISULTATO DI AMMINISTRAZIONE (*)

Cap. di entrata	Descrizione	Cap. di spesa correlato	Descrizione	Risorse vinc. nel risultato di amministrazione al 1/1/2023	Risorse vincolate applicate al bilancio dell'esercizio 2023	Entrate vincolate accertate nell'esercizio 2023	Impegni eserc. 2023 finanziati da entrate vincolate accertate nell'esercizio o da quote vincolate del risultato di amministrazione	Fondo plur. vinc. al 31/12/2023 finanziato da entrate vincolate accertate nell'esercizio o da quote vincolate del risultato di amministrazione	Cancellazione di residui attivi vincolati o eliminazione del vincolo su quote del risultato di amministrazione (+) e cancellazione di residui passivi finanziati da risorse vincolate (-) (gestione dei residui):	Cancellazione nell'esercizio N di impegni finanziati dal fondo pluriennale vincolato dopo l'approvazione del rendiconto dell'esercizio 2022 non reimpegnati nell'esercizio 2023	Risorse vincolate nel bilancio al 31/12/2023	Risorse vincolate nel risultato di amministrazione al 31/12/2023
				(a)	(b)	(c)	(d)	(e)	(f)	(g)	(h)=(b)+(c)-(d)-(e)+ (g)	(i)=(a)+(c)-(d)-(e)-(f)+(g)
Vincoli derivanti da Trasferimenti												
Cap. 115/0	FONDO SOLIDARIETA' COMUNALE EX FONDO SPERIMENTALE DI RIEQUILIBRIO FEDERALISMO FISCALE	Cap. 4550/458	RIMBORSO FONDO DI SOLIDARIETA' COMUNALE - INCREMENTO TRASPORTO ALUNNI DISABILI	3.475,44	0,00	3.478,74	0,00	0,00	0,00	0,00	3.478,74	6.954,18
Cap. 115/0	FONDO SOLIDARIETA' COMUNALE EX FONDO SPERIMENTALE DI RIEQUILIBRIO FEDERALISMO FISCALE	Cap. 10150/458	RIMBORSO FONDO DI SOLIDARIETA' COMUNALE - INCREMENTO ASILI NIDO	7.673,12	0,00	15.336,08	0,00	0,00	0,00	0,00	15.336,08	23.009,20
Cap. 123/0	TRASFERIMENTO PER AZIONI DI SOSTEGNO ALLE ATTIVITA' ECONOMICHE, ARTIGIANALI E COMMERCIALI (DPCM 24.09.2020)	Cap. 11580/380	CONTRIBUTI PER SOSTEGNO ALLE ATTIVITA' ECONOMICHE, ARTIGIANALI E COMMERCIALI	44.144,00	22.072,00	0,00	22.072,00	0,00	0,00	0,00	0,00	22.072,00
Cap. 126/0	CONTRIBUTO TRATTAMENTO ECONOMICO SEGRETARIO COMUNALE	Cap. 1210/458	RIMBORSO CONTRIBUTO TRATTAMENTO ECONOMICO SEGRETARIO COMUNALE	0,00	0,00	13.333,00	0,00	0,00	0,00	0,00	13.333,00	13.333,00
Cap. 730/0	PNRR M2 C4 INV2.2 CUP H87H19001540001 - CONTRIBUTO PER MESSA IN SICUREZZA DEL TERRITORIO COMUNALE A RISCHIO IDROGEOLOGICO	Cap. 29100/527	PNRR M2 C4 INV2.2 CUP H87H19001540001 - MESSA IN SICUREZZA DEL TERRITORIO COMUNALE A RISCHIO IDROGEOLOGICO - TRATTO DI STRADA PER LA CANTONIERA (HOTEL SAN MICHELE-PONTE DI FERRO)	0,00	0,00	48.527,54	0,00	0,00	0,00	0,00	48.527,54	48.527,54
Cap. 736/0	CONTRIBUTO PER LA PROMOZIONE DEL SISTEMA INTEGRATO DI EDUCAZIONE ED ISTRUZIONE DALLA NASCITA A SEI ANNI DI ETA	Cap. 24101/500	ACQUISTO ARREDI EDIFICIO SCUOLA DELL'INFANZIA	0,00	0,00	6.807,03	0,00	0,00	0,00	0,00	6.807,03	6.807,03
Totale Vincoli derivanti da Trasferimenti				55.292,56	22.072,00	87.482,39	22.072,00	0,00	0,00	0,00	87.482,39	120.702,95
Vincoli formalmente attribuiti dall'ente												
Cap. 150/0	PNRR M1 C1 INV1.2 CUP H81C22001190006 - CONTRIBUTO PER L'ABILITAZIONE AL CLOUD PER LE P.A. LOCALI	Cap. 1830/90	PNRR M1 C1 INV1.2 CUP H81C22001190006 - ABILITAZIONE AL CLOUD PER LE P.A. LOCALI	0,00	0,00	47.427,00	7.503,00	0,00	0,00	0,00	39.924,00	39.924,00

Cap. di entrata	Descrizione	Cap. di spesa correlato	Descrizione	Risorse vinc. nel risultato di amministrazione al 1/1/2023	Risorse vincolate applicate al bilancio dell'esercizio 2023	Entrate vincolate accertate nell'esercizio 2023	Impegni eserc. 2023 finanziati da entrate vincolate accertate nell'esercizio o da quote vincolate del risultato di amministrazione	Fondo plur. vinc. al 31/12/2023 finanziato da entrate vincolate accertate nell'esercizio o da quote vincolate del risultato di amministrazione	Cancellazione di residui attivi vincolati o eliminazione del vincolo su quote del risultato di amministrazione (+) e cancellazione di residui passivi finanziati da risorse vincolate (-) (gestione dei residui):	Cancellazione N di impegni finanziati dal fondo pluriennale vincolato dopo l'approvazione del rendiconto dell'esercizio 2022 non reimpegnati nell'esercizio 2023	Risorse vincolate nel bilancio al 31/12/2023	Risorse vincolate nel risultato di amministrazione al 31/12/2023
				(a)	(b)	(c)	(d)	(e)	(f)	(g)	(h)=(b)+(c)-(d)-(e)+g)	(i)=(a)+(c)-(d)-(e)-(f)+g)
Cap. 737/0	PNRR M1 C1 INV1.4 MISURA 1.4.3 CUP H81F2200199006 - CONTRIBUTO PER L'ADOZIONE PIATTAFORMA PAGOPA	Cap. 21810/90	PNRR M1 C1 INV1.4 MISURA 1.4.3 CUP H81F2200199006 - ADOZIONE PIATTAFORMA PAGOPA	0,00	0,00	10.926,00	2.139,64	0,00	0,00	0,00	8.786,36	8.786,36
Cap. 737/1	PNRR M1 C1 INV1.4 MISURA 1.4.3 CUP H81F22002410006 - CONTRIBUTO PER L'ADOZIONE APP IO	Cap. 21811/90	PNRR M1 C1 INV1.4 MISURA 1.4.3 CUP H81F22002410006 - ADOZIONE APP IO	0,00	0,00	3.888,00	3.472,32	0,00	0,00	0,00	415,68	415,68
Cap. 737/2	PNRR M1 C1 INV1.4 MISURA 1.4.4 CUP H81F22001980006 - CONTRIBUTO PER L'ESTENSIONE DELL'UTILIZZO DELLE PIATTAFORME NAZIONALI DI IDENTITA' DIGITALE-SPID CIE	Cap. 21812/90	PNRR M1 C1 INV1.4 MISURA 1.4.4 CUP H81F22001980006 - ESTENSIONE DELL'UTILIZZO DELLE PIATTAFORME NAZIONALI DI IDENTITA' DIGITALE-SPID CIE	0,00	0,00	14.000,00	2.380,00	0,00	0,00	0,00	11.620,00	11.620,00
Cap. 737/3	PNRR M1 C1 INV1.4 MISURA 1.4.5 CUP H81F22003030006 - CONTRIBUTO PER LA PIATTAFORMA NOTIFICHE DIGITALI	Cap. 21813/90	PNRR M1 C1 INV1.4 MISURA 1.4.5 CUP H81F22003030006 - PIATTAFORMA NOTIFICHE DIGITALI	0,00	0,00	23.147,00	11.590,00	0,00	0,00	0,00	11.557,00	11.557,00
Cap. 737/4	PNRR M1 C1 INV1.4 MISURA 1.4.1 CUP H81F22003660006 - CONTRIBUTO PER L'ESPERIENZA DEL CITTADINO NEI SERVIZI PUBBLICI	Cap. 21814/90	PNRR M1 C1 INV1.4 MISURA 1.4.1 CUP H81F22003660006 - ESPERIENZA DEL CITTADINO NEI SERVIZI PUBBLICI	0,00	0,00	28.902,00	13.420,00	0,00	0,00	0,00	15.482,00	15.482,00
Totale Vincoli formalmente attribuiti dall'ente				0,00	0,00	128.290,00	40.504,96	0,00	0,00	0,00	87.785,04	87.785,04
Totale risorse vincolate (I=I/1+I/2+I/3+I/4+I/5)				55.292,56	22.072,00	215.772,39	62.576,96	0,00	0,00	0,00	175.267,43	208.487,99

Totale quote accantonate riguardanti le risorse vincolate da legge (m/1)	0,00	0,00
Totale quote accantonate riguardanti le risorse vincolate da trasferimenti (m/2)	0,00	0,00
Totale quote accantonate riguardanti le risorse vincolate da finanziamenti (m/3)	0,00	0,00
Totale quote accantonate riguardanti le risorse vincolate dall'ente (m/4)	0,00	0,00
Totale quote accantonate riguardanti le risorse vincolate da altro (m/5)	0,00	0,00
Totale quote accantonate riguardanti le risorse vincolate (m=m/1+m/2+m/3+m/4+m/5)	0,00	0,00

Cap. di entrata	Descrizione	Cap. di spesa correlato	Descrizione	Risorse vinc. nel risultato di amministrazione al 1/1/2023	Risorse vincolate applicate al bilancio dell'esercizio 2023	Entrate vincolate accertate nell'esercizio 2023	Impegni eserc. 2023 finanziati da entrate vincolate accertate nell'esercizio o da quote vincolate del risultato di amministrazione	Fondo plur. vinc. al 31/12/2023 finanziato da entrate vincolate accertate nell'esercizio o da quote vincolate del risultato di amministrazione	Cancellazione di residui attivi vincolati o eliminazione del vincolo su quote del risultato di amministrazione (+) e cancellazione di residui passivi finanziati da risorse vincolate (-) (gestione dei residui):	Cancellazione nell'esercizio N di impegni finanziati dal fondo pluriennale vincolato dopo l'approvazione del rendiconto dell'esercizio 2022 non reimpegnati nell'esercizio 2023	Risorse vincolate nel bilancio al 31/12/2023	Risorse vincolate nel risultato di amministrazione al 31/12/2023
				(a)	(b)	(c)	(d)	(e)	(f)	(g)	(h)=(b)+(c)-(d)-(e)+(g)	(i)=(a)+(c)-(d)-(e)-(f)+(g)
						Totale risorse vincolate da legge al netto di quelle che sono state oggetto di accantonamenti (n/1=l/1-m/1)				0,00	0,00	
						Totale risorse vincolate da trasferimenti al netto di quelle che sono state oggetto di accantonamenti (n/2=l/2-m/2)				87.482,39	120.702,95	
						Totale risorse vincolate da finanziamenti al netto di quelle che sono state oggetto di accantonamenti (n/3=l/3-m/3)				0,00	0,00	
						Totale risorse vincolate dall'Ente al netto di quelle che sono state oggetto di accantonamenti (n/4=l/4-m/4)				87.785,04	87.785,04	
						Totale risorse vincolate da altro al netto di quelle che sono state oggetto di accantonamenti (n/5=l/5-m/5)				0,00	0,00	
						Totale risorse vincolate al netto di quelle che sono state oggetto di accantonamenti (n=l-m)				175.267,43	208.487,99	

COMUNE DI CARPEGNA

PROVINCIA DI PESARO E URBINO

ELENCO ANALITICO DELLE RISORSE DESTINATE AGLI INVESTIMENTI NEL RISULTATO DI AMMINISTRAZIONE (*)

Cap. di entrata	Descrizione	Cap. di spesa	Descrizione	Risorse destinate agli investim. al 1/1/2023	Entrate destinate agli investimenti accertate nell'esercizio 2023	Impegni eserc. 2023 finanziati da entrate destinate accertate nell'esercizio o da quote destinate del risultato di amministrazione	Fondo plurienn. vinc. al 31/12/2023 finanziato da entrate destinate accertate nell'esercizio o da quote destinate del risultato di amministrazione	Cancellazione di residui attivi costituiti da risorse destinate agli investimenti o eliminazione della destinazione su quote del risultato di amministrazione (+) e cancellazione di residui passivi finanziati da risorse destinate agli investimenti (-) (gestione dei residui)	Risorse destinate agli investim. al 31/12/2023
				(a)	(b)	(c)	(d)	(e)	(f)=(a) +(b) - (c)-(d)-(e)
Cap. 1/2	AVANZO DI AMMINISTRAZIONE: FINANZIAMENTO INVESTIMENTI	Cap. 0/0	SPESE IN CONTO CAPITALE	2.763,07	0,00	2.763,07	0,00	0,00	0,00
Cap. 1/2	AVANZO DI AMMINISTRAZIONE: FINANZIAMENTO INVESTIMENTI	Cap. 24201/228	INDAGINI PRELIMINARI E SPESE TECNICHE - LAVORI DI MESSA IN SICUREZZA DELL'EDIFICIO SCUOLA PRIMARIA E PIAZZALE-GIARDINO ANTISTANTE	0,01	0,00	0,01	0,00	0,00	0,00
Cap. 728/0	CONTRIBUTO MARCHE MULTISERVIZI PER INTERVENTI DI SISTEMAZIONE STRADE	Cap. 28101/544	LAVORI DI SISTEMAZIONE STRADE A SEGUITO DI MANUTENZIONE DEL SISTEMA IDRICO INTEGRATO	0,00	19.520,00	19.520,00	0,00	0,00	0,00
Cap. 730/0	PNRR M2 C4 INV2.2 CUP H87H19001540001 - CONTRIBUTO PER MESSA IN SICUREZZA DEL TERRITORIO COMUNALE A RISCHIO IDROGEOLOGICO	Cap. 29100/527	PNRR M2 C4 INV2.2 CUP H87H19001540001 - MESSA IN SICUREZZA DEL TERRITORIO COMUNALE A RISCHIO IDROGEOLOGICO - TRATTO DI STRADA PER LA CANTONIERA (HOTEL SAN MICHELE-PONTE DI FERRO)	0,00	389.982,27	389.982,27	0,00	0,00	0,00
Cap. 730/2	CONTRIBUTO PER LA PROGETTAZIONE DEFINITIVA ED ESECUTIVA - D.P.C.M. 17.12.2021	Cap. 27101/0	PROGETTO RELATIVO ALLO SVILUPPO ARMONICO E TURISTICO DEL TERRITORIO	0,00	11.965,20	11.965,20	0,00	0,00	0,00
Cap. 734/1	CONTRIBUTO PER LA PROGETTAZIONE DEFINITIVA ED ESECUTIVA - INTERVENTO DI ADEGUAMENTO SISMICO SCUOLA DELL'INFANZIA	Cap. 24101/528	PROGETTAZIONE DEFINITIVA ED ESECUTIVA - INTERVENTO DI ADEGUAMENTO SISMICO SCUOLA DELL'INFANZIA	0,00	43.304,76	43.304,76	0,00	0,00	0,00
Cap. 734/2	PNRR M4 C1 INV1.1 CUP H85E22000030006 - CONTRIBUTO PER INTERVENTI DI DEMOLIZIONE E RICOSTRUZIONE SCUOLA DELL'INFANZIA	Cap. 24101/2	PNRR M4 C1 INV1.1 CUP H85E22000030006 - INTERVENTI DI DEMOLIZIONE E RICOSTRUZIONE SCUOLA DELL'INFANZIA	0,00	140.000,00	5.660,00	134.340,00	0,00	0,00
Cap. 735/0	PNRR M2 C4 INV2.2 CUP H85F21000320001 - CONTRIBUTO PER MESSA IN SICUREZZA DI INFRASTRUTTURE PUBBLICHE - MANUTENZIONE STRAORDINARIA VIABILITA' (ABBATTIMENTO BARRIERE ARCHITETTONICHE)	Cap. 28101/547	PNRR M2 C4 INV2.2 CUP H85F21000320001 - MESSA IN SICUREZZA DI INFRASTRUTTURE PUBBLICHE - MANUTENZIONE STRAORDINARIA VIABILITA' (ABBATTIMENTO BARRIERE ARCHITETTONICHE)	0,00	0,00	0,00	0,00	-4,88	4,88
Cap. 735/2	CONTRIBUTO PER LA MESSA IN SICUREZZA DEL TERRITORIO	Cap. 28101/541	MESSA IN SICUREZZA DI INFRASTRUTTURE STRADALI (STRADE, PARCHEGGI, ECC...)	0,00	5.000,00	5.000,00	0,00	0,00	0,00
Cap. 735/3	PNRR M2 C4 INV2.2 CUP H83I22000160006 - CONTRIBUTO PER INTERVENTI DESTINATI AD OPERE PUBBLICHE IN MATERIA DI EFFICIENTAMENTO ENERGETICO (LEGGE N. 160/2019)	Cap. 28101/542	PNRR M2 C4 INV2.2 CUP H83I22000160006 - INTERVENTI DESTINATI AD OPERE PUBBLICHE IN MATERIA DI EFFICIENTAMENTO ENERGETICO (LEGGE N. 160/2019)	0,00	50.000,00	50.000,00	0,00	0,00	0,00
Cap. 740/0	CONTRIBUTO REGIONALE LAVORI DI RIQUALIFICAZIONE COMPLESSO SPORTIVO POLIFUNZIONALE (PALESTRA)	Cap. 26101/0	LAVORI DI RIQUALIFICAZIONE COMPLESSO SPORTIVO POLIFUNZIONALE (PALESTRA)	0,00	0,00	0,00	0,00	-1.801,81	1.801,81

Cap. di entrata	Descrizione	Cap. di spesa	Descrizione	Risorse destinate agli investim. al 1/1/2023	Entrate destinate agli investimenti accertate nell'esercizio 2023	Impegni eserc. 2023 finanziati da entrate destinate accertate nell'esercizio o da quote destinate del risultato di amministrazione	Fondo plurienn. vinc. al 31/12/2023 finanziato da entrate destinate accertate nell'esercizio o da quote destinate del risultato di amministrazione	Cancellazione di residui attivi costituiti da risorse destinate agli investimenti o eliminazione della destinazione su quote del risultato di amministrazione (+) e cancellazione di residui passivi finanziati da risorse destinate agli investimenti (-) (gestione dei residui)	Risorse destinate agli investim. al 31/12/2023
				(a)	(b)	(c)	(d)	(e)	(f)=(a) +(b) - (c)-(d)-(e)
Cap. 740/5	CONTRIBUTO REGIONALE PER INTERVENTI FINALIZZATI AL MIGLIORAMENTO DELLA RETE STRADALE	Cap. 28101/550	INTERVENTI FINALIZZATI AL MIGLIORAMENTO DELLA RETE STRADALE	0,00	36.400,00	36.400,00	0,00	0,00	0,00
Cap. 740/6	CONTRIBUTO REGIONALE PER ACQUISTO VEICOLO A SERVIZIO DELLA PROTEZIONE CIVILE	Cap. 29301/500	ACQUISTO VEICOLO - PROTEZIONE CIVILE	0,00	42.000,00	42.000,00	0,00	0,00	0,00
Cap. 741/1	CONTRIBUTI PER INTERVENTI DI RIQUALIFICAZIONE DELL'AREA DEONOMINATA "LA ROCCA"	Cap. 28101/301	INTERVENTI DI RIQUALIFICAZIONE DELL'AREA DEONOMINATA "LA ROCCA"	0,00	13.000,00	13.000,00	0,00	0,00	0,00
Cap. 743/0	TRASFERIMENTO REGIONALE A PRIVATI DI CONTRIBUTI PER ABBATTIMENTO BARRIERE ARCHITETTONICHE NEGLI EDIFICI	Cap. 29788/500	TRASFERIMENTO A PRIVATI DI CONTRIBUTI PER ABBATTIMENTO BARRIERE ARCHITETTONICHE NEGLI EDIFICI	0,00	6.006,19	6.006,19	0,00	0,00	0,00
Cap. 780/1	PROVENTI DA CONCESSIONI EDILIZIE	Cap. 28101/549	MANUTENZIONE STRAORDINARIA DI STRADE E PIAZZE COMUNALI	0,00	56.585,81	56.585,81	0,00	0,00	0,00
Totale				2.763,08	813.764,23	682.187,31	134.340,00	-1.806,69	1.806,69
Totale quote accantonate nel risultato di amministrazione riguardanti le risorse destinate agli investimenti (g)									0,00
Totale risorse destinate nel risultato di amministrazione al netto di quelle che sono state oggetto di accantonamenti (h = Totale f - g)									1.806,69

COMUNE DI CARPEGNA

PROVINCIA DI PESARO E URBINO

COMPOSIZIONE PER MISSIONI E PROGRAMMI DEL FONDO PLURIENNALE VINCOLATO DELL'ESERCIZIO 2023 DI RIFERIMENTO DEL BILANCIO*

MISSIONI E PROGRAMMI	Fondo pluriennale vincolato al 31 dicembre dell'esercizio 2022	Spese impegnate negli esercizi precedenti e imputate all'esercizio 2023 e coperte dal fondo pluriennale vincolato	Riaccertamento degli impegni imputati all'esercizio 2023 e finanziati dal FPV di cui alla lettera a) effettuato nel corso dell'esercizio 2023 (cd. economie di impegno)	Riaccertamento degli impegni finanziati dal FPV di cui alla lettera a) effettuato nel corso dell'esercizio 2023 su impegni imputati agli esercizi successivi a 2023 (cd. economie di impegno)	Quota del fondo pluriennale vincolato al 31 dicembre dell'esercizio 2022 rinviata all'esercizio 2024 e successivi	Spese impegnate nell'esercizio 2023 con imputazione all'esercizio 2024 e coperte dal fondo pluriennale vincolato	Spese impegnate nell'esercizio 2023 con imputazione all'esercizio 2025 e coperte dal fondo pluriennale vincolato	Spese impegnate nell'esercizio 2023 con imputazione a esercizi successivi a quelli considerati nel bilancio pluriennale e coperte dal fondo pluriennale vincolato	Fondo pluriennale vincolato al 31 dicembre dell'esercizio 2023
	(a)	(b)	(x)	(y)	(c)=(a)-(b)-(x)-(y)	(d)	(e)	(f)	(g)=(c)+(d)+(e)+(f)
01 MISSIONE 1 Servizi istituzionali e generali e di gestione									
10 PROGRAMMA 10 Risorse umane									
Cap. 1210/50 RETRIBUZIONE DI RISULTATO POSIZIONI ORGANIZZATIVE (F.P.V.)	5.825,00	5.765,00	60,00	0,00	0,00	5.825,00	0,00	0,00	5.825,00
Cap. 1211/50 CONTRIBUTI SU RETRIBUZIONE DI RISULTATO POSIZIONI ORGANIZZATIVE (F.P.V.)	1.445,00	1.445,00	0,00	0,00	0,00	1.445,00	0,00	0,00	1.445,00
Cap. 1271/50 IRAP - RETRIBUZIONE DI RISULTATO POSIZIONI ORGANIZZATIVE (F.P.V.)	495,13	490,02	5,11	0,00	0,00	495,15	0,00	0,00	495,15
Cap. 1811/3 CONTRIBUTI SU INDENNITA' PER SPECIFICHE RESPONSABILITA' MENSILIZZATE	0,00	0,00	0,00	0,00	0,00	243,00	0,00	0,00	243,00
Cap. 1811/50 CONTRIBUTI SU PRODUTTIVITA' ED INDENNITA' COLLEGATE ALLA PRESENZA (F.P.V.)	2.992,61	2.550,65	441,96	0,00	0,00	2.445,20	0,00	0,00	2.445,20
Cap. 1812/3 INDENNITA' PER SPECIFICHE RESPONSABILITA' MENSILIZZATE	0,00	0,00	0,00	0,00	0,00	1.000,00	0,00	0,00	1.000,00
Cap. 1812/50 PRODUTTIVITA' ED INDENNITA' COLLEGATE ALLA PRESENZA (F.P.V.)	12.066,98	10.260,63	1.806,35	0,00	0,00	9.859,65	0,00	0,00	9.859,65
Cap. 1871/50 IRAP - PRODUTTIVITA' ED INDENNITA' COLLEGATE ALLA PRESENZA (F.P.V.)	1.025,69	872,20	153,49	0,00	0,00	838,07	0,00	0,00	838,07
Cap. 1871/443 IRAP - INDENNITA' PER SPECIFICHE RESPONSABILITA' MENSILIZZATE	0,00	0,00	0,00	0,00	0,00	85,00	0,00	0,00	85,00
TOTALE PROGRAMMA 10 Risorse umane	23.850,41	21.383,50	2.466,91	0,00	0,00	22.236,07	0,00	0,00	22.236,07
TOTALE MISSIONE 1 Servizi istituzionali e generali e di gestione	23.850,41	21.383,50	2.466,91	0,00	0,00	22.236,07	0,00	0,00	22.236,07
03 MISSIONE 3 Ordine pubblico e sicurezza									

MISSIONI E PROGRAMMI		Fondo pluriennale vincolato al 31 dicembre dell'esercizio 2022	Spese impegnate negli esercizi precedenti e imputate all'esercizio 2023 e coperte dal fondo pluriennale vincolato	Riaccertamento degli impegni imputati all'esercizio 2023 e finanziati dal FPV di cui alla lettera a) effettuato nel corso dell'esercizio 2023 (cd. economie di impegno)	Riaccertamento degli impegni finanziati dal FPV di cui alla lettera a) effettuato nel corso dell'esercizio 2023 su impegni imputati agli esercizi successivi a 2023 (cd. economie di impegno)	Quota del fondo pluriennale vincolato al 31 dicembre dell'esercizio 2022 rinviata all'esercizio 2024 e successivi	Spese impegnate nell'esercizio 2023 con imputazione all'esercizio 2024 e coperte dal fondo pluriennale vincolato	Spese impegnate nell'esercizio 2023 con imputazione all'esercizio 2025 e coperte dal fondo pluriennale vincolato	Spese impegnate nell'esercizio 2023 con imputazione a esercizi successivi a quelli considerati nel bilancio pluriennale e coperte dal fondo pluriennale vincolato	Fondo pluriennale vincolato al 31 dicembre dell'esercizio 2023
		(a)	(b)	(x)	(y)	(c)=(a)-(b)-(x)-(y)	(d)	(e)	(f)	(g)=(c)+(d)+(e)+(f)
02	PROGRAMMA 2 Sistema integrato di sicurezza urbana									
	Cap. 23301/100 REALIZZAZIONE IMPIANTO DI VIDEOSORVEGLIANZA	0,00	0,00	0,00	0,00	0,00	20.531,14	0,00	0,00	20.531,14
	TOTALE PROGRAMMA 2 Sistema integrato di sicurezza urbana	0,00	0,00	0,00	0,00	0,00	20.531,14	0,00	0,00	20.531,14
	TOTALE MISSIONE 3 Ordine pubblico e sicurezza	0,00	0,00	0,00	0,00	0,00	20.531,14	0,00	0,00	20.531,14
04	MISSIONE 4 Istruzione e diritto allo studio									
01	PROGRAMMA 1 Istruzione prescolastica									
	Cap. 24101/2 PNRR M4 C1 INV1.1 CUP H85E22000030006 - INTERVENTI DI DEMOLIZIONE E RICOSTRUZIONE SCUOLA DELL'INFANZIA	0,00	0,00	0,00	0,00	0,00	134.340,00	0,00	0,00	134.340,00
	TOTALE PROGRAMMA 1 Istruzione prescolastica	0,00	0,00	0,00	0,00	0,00	134.340,00	0,00	0,00	134.340,00
02	PROGRAMMA 2 Altri ordini di istruzione non universitaria									
	Cap. 24201/200 PNRR M2 C4 INV2.2 CUP H85J19000160001 - LAVORI DI MESSA IN SICUREZZA DELL'EDIFICIO SCUOLA PRIMARIA E PIAZZALE-GIARDINO ANTISTANTE	100.000,00	55.000,00	0,00	0,00	45.000,00	47.737,44	0,00	0,00	92.737,44
	TOTALE PROGRAMMA 2 Altri ordini di istruzione non universitaria	100.000,00	55.000,00	0,00	0,00	45.000,00	47.737,44	0,00	0,00	92.737,44
	TOTALE MISSIONE 4 Istruzione e diritto allo studio	100.000,00	55.000,00	0,00	0,00	45.000,00	182.077,44	0,00	0,00	227.077,44
09	MISSIONE 9 Sviluppo sostenibile e tutela del territorio e dell'ambiente									
02	PROGRAMMA 2 Tutela, valorizzazione e recupero ambientale									
	Cap. 29680/100 RECUPERO E RIQUALIFICAZIONE DEL GIARDINO "MEZZANOTTE"	55.006,88	55.006,88	0,00	0,00	0,00	0,00	0,00	0,00	0,00
	TOTALE PROGRAMMA 2 Tutela, valorizzazione e recupero ambientale	55.006,88	55.006,88	0,00	0,00	0,00	0,00	0,00	0,00	0,00
	TOTALE MISSIONE 9 Sviluppo sostenibile e tutela del territorio e dell'ambiente	55.006,88	55.006,88	0,00	0,00	0,00	0,00	0,00	0,00	0,00
10	MISSIONE 10 Trasporti e diritto alla mobilità									
05	PROGRAMMA 5 Viabilità e infrastrutture stradali									
	Cap. 28101/545 LAVORI DI REALIZZAZIONE TRATTO DI STRADA COMUNALE CHE COLLEGA VIA SAN NICOLÒ A VIA SALVADORI	0,00	0,00	0,00	0,00	0,00	84.700,00	0,00	0,00	84.700,00

MISSIONI E PROGRAMMI	Fondo pluriennale vincolato al 31 dicembre dell'esercizio 2022	Spese impegnate negli esercizi precedenti e imputate all'esercizio 2023 e coperte dal fondo pluriennale vincolato	Riaccertamento degli impegni imputati all'esercizio 2023 e finanziati dal FPV di cui alla lettera a) effettuato nel corso dell'esercizio 2023 (cd. economie di impegno)	Riaccertamento degli impegni finanziati dal FPV di cui alla lettera a) effettuato nel corso dell'esercizio 2023 su impegni imputati agli esercizi successivi a 2023 (cd. economie di impegno)	Quota del fondo pluriennale vincolato al 31 dicembre dell'esercizio 2022 rinviata all'esercizio 2024 e successivi	Spese impegnate nell'esercizio 2023 con imputazione all'esercizio 2024 e coperte dal fondo pluriennale vincolato	Spese impegnate nell'esercizio 2023 con imputazione all'esercizio 2025 e coperte dal fondo pluriennale vincolato	Spese impegnate nell'esercizio 2023 con imputazione a esercizi successivi a quelli considerati nel bilancio pluriennale e coperte dal fondo pluriennale vincolato	Fondo pluriennale vincolato al 31 dicembre dell'esercizio 2023
	(a)	(b)	(x)	(y)	(c)=(a)-(b)-(x)-(y)	(d)	(e)	(f)	(g)=(c)+(d)+(e)+(f)
TOTALE PROGRAMMA 5 Viabilità e infrastrutture stradali	0,00	0,00	0,00	0,00	0,00	84.700,00	0,00	0,00	84.700,00
TOTALE MISSIONE 10 Trasporti e diritto alla mobilità	0,00	0,00	0,00	0,00	0,00	84.700,00	0,00	0,00	84.700,00
Totale generale	178.857,29	131.390,38	2.466,91	0,00	45.000,00	309.544,65	0,00	0,00	354.544,65

COMUNE DI CARPEGNA PROVINCIA DI PESARO E URBINO

COMPOSIZIONE DELL'ACCANTONAMENTO AL FONDO CREDITI DI DUBBIA ESIGIBILITA' * E AL FONDO SVALUTAZIONE CREDITI

ESERCIZIO 2023

TIPOLOGIA	DENOMINAZIONE	RESIDUI ATTIVI FORMATISI NELL'ESERCIZIO CUI SI RIFERISCE IL RENDICONTO (a)	RESIDUI ATTIVI DEGLI ESERCIZI PRECEDENTI (b)	TOTALE RESIDUI ATTIVI (c) = (a) + (b)	IMPORTO MINIMO DEL FONDO (d)	FONDO CREDITI DI DUBBIA ESIGIBILITA' (e)	% di accantonamento al fondo crediti di dubbia esigibilità (f) = (e) / (c)
	ENTRATE CORRENTI DI NATURA TRIBUTARIA, CONTRIBUTIVA E PEREQUATIVA						
1010100	Tipologia 101: Imposte, tasse e proventi assimilati	159.353,05	65.586,86	224.939,91	77.960,01	100.000,00	0,44
	di cui accertati per cassa sulla base del principio contabile 3.7	64.824,88	0,00	64.824,88	0,00	0,00	0,00
	Tipologia 101: Imposte, tasse e proventi assimilati non accertati per cassa	94.528,17	65.586,86	160.115,03	77.960,01	100.000,00	0,62
1010200	Tipologia 102: Tributi destinati al finanziamento della sanità (solo per le Regioni)	0,00	0,00	0,00	0,00	0,00	0,00
	di cui accertati per cassa sulla base del principio contabile 3.7	0,00	0,00	0,00	0,00	0,00	0,00
	Tipologia 102: Tributi destinati al finanziamento della sanità non accertati per cassa	0,00	0,00	0,00	0,00	0,00	0,00
1010300	Tipologia 103: Tributi devoluti e regolati alle autonomie speciali (solo per le Regioni)	0,00	0,00	0,00	0,00	0,00	0,00
	di cui accertati per cassa sulla base del principio contabile 3.7	0,00	0,00	0,00	0,00	0,00	0,00
	Tipologia 103: Tributi devoluti e regolati alle autonomie speciali non accertati per cassa	0,00	0,00	0,00	0,00	0,00	0,00
1010400	Tipologia 104: Compartecipazioni di tributi	0,00	0,00	0,00	0,00	0,00	0,00
1030100	Tipologia 301: Fondi perequativi da Amministrazioni Centrali	1.487,90	1.631,38	3.119,28	0,00	0,00	0,00
1030200	Tipologia 302: Fondi perequativi dalla Regione o Provincia autonoma (solo per gli Enti locali)	0,00	0,00	0,00	0,00	0,00	0,00
1000000	TOTALE TITOLO 1	160.840,95	67.218,24	228.059,19	77.960,01	100.000,00	0,44
	TRASFERIMENTI CORRENTI						
2010100	Tipologia 101: Trasferimenti correnti da Amministrazioni pubbliche	51.476,45	22.091,03	73.567,48	0,00	0,00	0,00
2010200	Tipologia 102: Trasferimenti correnti da Famiglie	0,00	0,00	0,00	0,00	0,00	0,00
2010300	Tipologia 103: Trasferimenti correnti da Imprese	7.323,00	0,00	7.323,00	0,00	0,00	0,00
2010400	Tipologia 104: Trasferimenti correnti da Istituzioni Sociali Private	0,00	0,00	0,00	0,00	0,00	0,00
2010500	Tipologia 105: Trasferimenti correnti dall'Unione Europea e dal Resto del Mondo	0,00	0,00	0,00	0,00	0,00	0,00
	Trasferimenti correnti dall'Unione Europea	0,00	0,00	0,00	0,00	0,00	0,00
	Trasferimenti correnti dal Resto del Mondo	0,00	0,00	0,00	0,00	0,00	0,00
2000000	TOTALE TITOLO 2	58.799,45	22.091,03	80.890,48	0,00	0,00	0,00
	ENTRATE EXTRATRIBUTARIE						
3010000	Tipologia 100: Vendita di beni e servizi e proventi derivanti dalla gestione dei beni	115.161,50	1.809,77	116.971,27	0,00	0,00	0,00
3020000	Tipologia 200: Proventi derivanti dall'attività di controllo e repressione delle irregolarità e degli illeciti	500,00	0,00	500,00	0,00	0,00	0,00
3030000	Tipologia 300: Interessi attivi	0,00	0,00	0,00	0,00	0,00	0,00
3040000	Tipologia 400: Altre entrate da redditi da capitale	0,00	0,00	0,00	0,00	0,00	0,00
3050000	Tipologia 500: Rimborsi e altre entrate correnti	17.906,89	100,00	18.006,89	0,00	0,00	0,00
3000000	TOTALE TITOLO 3	133.568,39	1.909,77	135.478,16	0,00	0,00	0,00
	ENTRATE IN CONTO CAPITALE						
4010000	Tipologia 100: Tributi in conto capitale	0,00	0,00	0,00	0,00	0,00	0,00
4020000	Tipologia 200: Contributi agli investimenti	275.717,25	8.621,61	284.338,86	0,00	0,00	0,00
	Contributi agli investimenti da amministrazioni pubbliche	223.358,65	8.621,61	231.980,26	0,00	0,00	0,00
	Contributi agli investimenti da UE	0,00	0,00	0,00	0,00	0,00	0,00
	Tipologia 200: Contributi agli investimenti al netto dei contributi da PA e da UE	52.358,60	0,00	52.358,60	0,00	0,00	0,00
4030000	Tipologia 300: Altri trasferimenti in conto capitale	0,00	0,00	0,00	0,00	0,00	0,00
	Altri trasferimenti in conto capitale da amministrazioni pubbliche	0,00	0,00	0,00	0,00	0,00	0,00
	Altri trasferimenti in conto capitale da UE	0,00	0,00	0,00	0,00	0,00	0,00
	Tipologia 300: Altri trasferimenti in conto capitale al netto dei trasferimenti da PA e da UE	0,00	0,00	0,00	0,00	0,00	0,00
4040000	Tipologia 400: Entrate da alienazione di beni materiali e immateriali	0,00	0,00	0,00	0,00	0,00	0,00
4050000	Tipologia 500: Altre entrate in conto capitale	0,00	0,00	0,00	0,00	0,00	0,00
4000000	TOTALE TITOLO 4	275.717,25	8.621,61	284.338,86	0,00	0,00	0,00
	ENTRATE DA RIDUZIONE DI ATTIVITA' FINANZIARIE						
5010000	Tipologia 100: Alienazione di attività finanziarie	0,00	0,00	0,00	0,00	0,00	0,00
5020000	Tipologia 200: Riscossione crediti di breve termine	0,00	0,00	0,00	0,00	0,00	0,00
5030000	Tipologia 300: Riscossione crediti di medio-lungo termine	0,00	0,00	0,00	0,00	0,00	0,00
5040000	Tipologia 400: Altre entrate per riduzione di attività finanziarie	84.700,00	0,00	84.700,00	0,00	0,00	0,00
5000000	TOTALE TITOLO 5	84.700,00	0,00	84.700,00	0,00	0,00	0,00
	TOTALE GENERALE	713.626,04	99.840,65	813.466,69	77.960,01	100.000,00	0,12
	DI CUI FONDO CREDITI DI DUBBIA ESIGIBILITA' IN C/CAPITALE	275.717,25	8.621,61	284.338,86	0,00	0,00	0,00

	<i>DI CUI FONDO CREDITI DI DUBBIA ESIGIBILITA' DI PARTE CORRENTE (n)</i>	437.908,79	91.219,04	529.127,83	77.960,01	100.000,00	0,19
--	--------------------------------------------------------------------------	------------	-----------	------------	-----------	------------	------

	TOTALE CREDITI	FONDO SVALUTAZIONE CREDITI
CONFRONTO FONDO CREDITI DI DUBBIA ESIGIBILITA' - FONDO SVALUTAZIONE CREDITI		
RESIDUI ATTIVI NEL CONTO DEL BILANCIO TITOLI DA 1 A 5	813.466,69	100.000,00
CREDITI STRALCIATI DAL CONTO DEL BILANCIO	0,00	0,00
ACCERTAMENTI IMPUTATI AGLI ESERCIZI SUCCESSIVI A QUELLO CUI IL RENDICONTO SI RIFERISCE (m)	0,00	0,00
TOTALE	813.466,69	100.000,00

* Il fondo crediti di dubbia esigibilità è un accantonamento del risultato di amministrazione. Non richiedono l'accantonamento a tale fondo: a) i trasferimenti da altre Amministrazioni pubbliche e dall'Unione europea; b) i crediti assistiti da fidejussione; c) le entrate tributarie che, sulla base dei nuovi principi contabili, sono accertate per cassa.

(e) Gli importi della colonna (e) non devono essere inferiori a quelli della colonna (d); se sono superiori le motivazioni della differenza sono indicate nella relazione al rendiconto. Il totale generale della colonna (f) corrisponde all'importo del fondo crediti di dubbia esigibilità accantonato nel risultato di amministrazione.

(g) Indicare il totale generale della colonna c).

(h) Indicare il totale generale della colonna e)

(i) Indicare l'importo complessivo dei crediti stralciati dal conto del bilancio nell'esercizio in corso e negli esercizi precedenti.

(l) corrisponde all'importo della cella (i)

(m) trattasi solo degli accertamenti pluriennali di entrate riguardanti il titolo 5 e gli accertamenti pluriennali derivanti dalla rateizzazione delle entrate dei titoli 1 e 3.

(n) comprende anche l'accantonamento riguardante i crediti del titolo 5

COMUNE DI CARPEGNA
 PROVINCIA DI PESARO E URBINO

PROSPETTO DELLE ENTRATE DI BILANCIO PER TITOLI, TIPOLOGIE E CATEGORIE
 ENTI LOCALI - 2023

TITOLO TIPOLOGIA CATEGORIA	DENOMINAZIONE	ACCERTAMENTI	di cui entrate non ricorrenti	RISCOSSIONI IN C/COMPETENZA	RISCOSSIONI IN C/RESIDUI
	ENTRATE CORRENTI DI NATURA TRIBUTARIA, CONTRIBUTIVA E PEREQUATIVA				
1010100	Tipologia 101: Imposte tasse e proventi assimilati	1.053.661,32	88.124,24	894.308,27	48.282,33
1010106	Imposta municipale propria	527.606,17	82.216,52	462.781,29	3.251,50
1010108	Imposta comunale sugli immobili (ICI)	0,00	0,00	0,00	0,00
1010116	Addizionale comunale IRPEF	173.730,43	0,00	173.730,43	0,00
1010139	Imposta sulle assicurazioni RC auto	0,00	0,00	0,00	0,00
1010140	Imposta di iscrizione al pubblico registro automobilistico (PRA)	0,00	0,00	0,00	0,00
1010141	Imposta di soggiorno	0,00	0,00	0,00	0,00
1010149	Tasse sulle concessioni comunali	0,00	0,00	0,00	0,00
1010150	Tassa di circolazione dei veicoli a motore (tassa automobilistica)	0,00	0,00	0,00	0,00
1010151	Tassa smaltimento rifiuti solidi urbani	350.712,72	4.295,72	256.184,55	44.890,94
1010152	Tassa occupazione spazi e aree pubbliche	0,00	0,00	0,00	0,00
1010153	Imposta comunale sulla pubblicità e diritto sulle pubbliche affissioni	0,00	0,00	0,00	0,00
1010154	Imposta municipale secondaria	0,00	0,00	0,00	0,00
1010160	Tributo per l'esercizio delle funzioni di tutela, protezione e igiene dell'ambiente	0,00	0,00	0,00	0,00
1010161	Tributo comunale sui rifiuti e sui servizi	0,00	0,00	0,00	0,00
1010164	Diritti mattatoi	0,00	0,00	0,00	0,00
1010165	Diritti degli Enti provinciali turismo	0,00	0,00	0,00	0,00
1010168	Addizionale regionale sui canoni per le utenze di acque pubbliche	0,00	0,00	0,00	0,00
1010170	Proventi dei Casinò	0,00	0,00	0,00	0,00
1010175	Imposta unica comunale (IUC)	0,00	0,00	0,00	0,00
1010176	Tassa sui servizi comunali (TASI)	1.612,00	1.612,00	1.612,00	139,89

COMUNE DI CARPEGNA
 PROVINCIA DI PESARO E URBINO

PROSPETTO DELLE ENTRATE DI BILANCIO PER TITOLI, TIPOLOGIE E CATEGORIE
 ENTI LOCALI - 2023

TITOLO TIPOLOGIA CATEGORIA	DENOMINAZIONE	ACCERTAMENTI	di cui entrate non ricorrenti	RISCOSSIONI IN C/COMPETENZA	RISCOSSIONI IN C/RESIDUI
1010195	Altre ritenute n.a.c.	0,00	0,00	0,00	0,00
1010196	Altre entrate su lotto, lotterie e altre attività di gioco n.a.c.	0,00	0,00	0,00	0,00
1010197	Altre accise n.a.c.	0,00	0,00	0,00	0,00
1010198	Altre imposte sostitutive n.a.c.	0,00	0,00	0,00	0,00
1010199	Altre imposte, tasse e proventi n.a.c.	0,00	0,00	0,00	0,00
1010400	Tipologia 104: Compartecipazioni di tributi	0,00	0,00	0,00	0,00
1010405	Compartecipazione IVA ai Comuni	0,00	0,00	0,00	0,00
1010406	Compartecipazione IRPEF ai Comuni	0,00	0,00	0,00	0,00
1010407	Compartecipazione IRPEF alle Province	0,00	0,00	0,00	0,00
1010408	Tributo provinciale deposito in discarica dei rifiuti solidi	0,00	0,00	0,00	0,00
1010498	Altre compartecipazioni alle province	0,00	0,00	0,00	0,00
1010499	Altre compartecipazioni a comuni	0,00	0,00	0,00	0,00
1030100	Tipologia 301: Fondi perequativi da Amministrazioni Centrali	184.795,94	0,00	183.308,04	0,00
1030101	Fondi perequativi dallo Stato	184.795,94	0,00	183.308,04	0,00
1030200	Tipologia 302: Fondi perequativi dalla Regione o Provincia autonoma	0,00	0,00	0,00	0,00
1030201	Fondi perequativi dalla Regione o Provincia autonoma	0,00	0,00	0,00	0,00
1000000	Totale TITOLO 1	1.238.457,26	88.124,24	1.077.616,31	48.282,33
	TRASFERIMENTI CORRENTI				
2010100	Tipologia 101: Trasferimenti correnti da Amministrazioni pubbliche	210.129,87	96.402,79	158.653,42	34.786,01
2010101	Trasferimenti correnti da Amministrazioni CENTRALI	115.060,09	47.602,79	63.583,64	34.786,01
2010102	Trasferimenti correnti da Amministrazioni LOCALI	95.069,78	48.800,00	95.069,78	0,00
2010103	Trasferimenti correnti da ENTI DI PREVIDENZA	0,00	0,00	0,00	0,00

COMUNE DI CARPEGNA
PROVINCIA DI PESARO E URBINO

**PROSPETTO DELLE ENTRATE DI BILANCIO PER TITOLI, TIPOLOGIE E CATEGORIE
ENTI LOCALI - 2023**

TITOLO TIPOLOGIA CATEGORIA	DENOMINAZIONE	ACCERTAMENTI	<i>di cui entrate non ricorrenti</i>	RISCOSSIONI IN C/COMPETENZA	RISCOSSIONI IN C/RESIDUI
2010104	Trasferimenti correnti da organismi interni e/o unità locali della amministrazione	0,00	0,00	0,00	0,00
2010200	Tipologia 102: Trasferimenti correnti da Famiglie	0,00	0,00	0,00	0,00
2010201	Trasferimenti correnti da Famiglie	0,00	0,00	0,00	0,00
2010300	Tipologia 103: Trasferimenti correnti da Imprese	7.628,00	4.758,00	305,00	0,00
2010301	Sponsorizzazioni da imprese	4.758,00	4.758,00	305,00	0,00
2010302	Altri trasferimenti correnti da imprese	2.870,00	0,00	0,00	0,00
2010400	Tipologia 104: Trasferimenti correnti da Istituzioni Sociali Private	0,00	0,00	0,00	0,00
2010401	Trasferimenti correnti da Istituzioni Sociali Private	0,00	0,00	0,00	0,00
2010500	Tipologia 105: Trasferimenti correnti dall'Unione Europea e dal Resto del Mondo	0,00	0,00	0,00	0,00
2010501	Trasferimenti correnti dall'Unione Europea	0,00	0,00	0,00	0,00
2010502	Trasferimenti correnti dal Resto del Mondo	0,00	0,00	0,00	0,00
2000000	Totale TITOLO 2	217.757,87	101.160,79	158.958,42	34.786,01
	ENTRATE EXTRATRIBUTARIE				
3010000	Tipologia 100: Vendita di beni e servizi e proventi derivanti dalla gestione dei beni	224.489,32	112.490,00	109.327,82	7.939,23
3010100	Vendita di beni	17.159,13	0,00	17.159,13	0,00
3010200	Entrate dalla vendita e dall'erogazione di servizi	62.201,69	0,00	61.396,19	3.614,13
3010300	Proventi derivanti dalla gestione dei beni	145.128,50	112.490,00	30.772,50	4.325,10
3020000	Tipologia 200: Proventi derivanti dall'attività di controllo e repressione delle irregolarità e degli illeciti	0,00	0,00	0,00	0,00
3020100	Entrate da amministrazioni pubbliche derivanti dall'attività di controllo e repressione delle regolarità e degli illeciti	0,00	0,00	0,00	0,00
3020200	Entrate da famiglie derivanti dall'attività di controllo e repressione delle irregolarità e degli illeciti	2.259,79	0,00	1.759,79	581,60
3020300	Entrate da Imprese derivanti dall'attività di controllo e repressione delle irregolarità e degli illeciti	0,00	0,00	0,00	0,00
3020400	Entrate da Istituzioni Sociali Private derivanti dall'attività di controllo e repressione delle irregolarità e degli illeciti	0,00	0,00	0,00	0,00

COMUNE DI CARPEGNA
 PROVINCIA DI PESARO E URBINO

PROSPETTO DELLE ENTRATE DI BILANCIO PER TITOLI, TIPOLOGIE E CATEGORIE
 ENTI LOCALI - 2023

TITOLO TIPOLOGIA CATEGORIA	DENOMINAZIONE	ACCERTAMENTI	di cui entrate non ricorrenti	RISCOSSIONI IN C/COMPETENZA	RISCOSSIONI IN C/RESIDUI
3030000	Tipologia 300: Interessi attivi	0,00	0,00	0,00	0,00
3030100	Interessi attivi da titoli e finanziamenti a breve termine	0,00	0,00	0,00	0,00
3030200	Interessi attivi da titoli e finanziamenti a medio - lungo termine	0,00	0,00	0,00	0,00
3030300	Altri interessi attivi	21,35	0,00	21,35	0,38
3040000	Tipologia 400: Altre entrate da redditi da capitale	0,00	0,00	0,00	0,00
3040100	Rendimenti da fondi di investimento	0,00	0,00	0,00	0,00
3040200	Entrate derivanti dalla distribuzione di dividendi	44,54	0,00	44,54	0,00
3040300	Entrate derivanti dalla distribuzione di utili e avanzi	0,00	0,00	0,00	0,00
3049900	Altre entrate da redditi da capitale	0,00	0,00	0,00	0,00
3050000	Tipologia 500: Rimborsi e altre entrate correnti	59.251,15	0,00	41.344,26	16.704,00
3050100	Indennizzi di assicurazione	0,00	0,00	0,00	0,00
3050200	Rimborsi in entrata	24.712,95	0,00	15.632,46	0,00
3059900	Altre entrate correnti n.a.c.	34.538,20	0,00	25.711,80	16.704,00
3000000	Totale TITOLO 3	286.066,15	112.490,00	152.497,76	25.225,21
	ENTRATE IN CONTO CAPITALE				
4010000	Tipologia 100: Tributi in conto capitale	0,00	0,00	0,00	0,00
4010100	Imposte da sanatorie e condoni	0,00	0,00	0,00	0,00
4010200	Altre imposte in conto capitale	0,00	0,00	0,00	0,00
4020000	Tipologia 200: Contributi agli investimenti	970.208,34	965.208,34	694.491,09	217.092,87
4020100	Contributi agli investimenti da amministrazioni pubbliche	917.849,74	912.849,74	694.491,09	217.092,87
4020200	Contributi agli investimenti da Famiglie	0,00	0,00	0,00	0,00
4020300	Contributi agli investimenti da Imprese	19.520,00	19.520,00	0,00	0,00

COMUNE DI CARPEGNA
 PROVINCIA DI PESARO E URBINO

PROSPETTO DELLE ENTRATE DI BILANCIO PER TITOLI, TIPOLOGIE E CATEGORIE
 ENTI LOCALI - 2023

TITOLO TIPOLOGIA CATEGORIA	DENOMINAZIONE	ACCERTAMENTI	di cui entrate non ricorrenti	RISCOSSIONI IN C/COMPETENZA	RISCOSSIONI IN C/RESIDUI
4020400	Contributi agli investimenti da Istituzioni Sociali Private	0,00	0,00	0,00	0,00
4020500	Contributi agli investimenti dall'Unione Europea e dal Resto del Mondo	32.838,60	32.838,60	0,00	0,00
4020600	Contributi agli investimenti direttamente destinati al rimborso di prestiti da amministrazioni pubbliche	0,00	0,00	0,00	0,00
4030000	Tipologia 300: Trasferimenti in conto capitale	0,00	0,00	0,00	0,00
4030100	Trasferimenti in conto capitale per assunzione di debiti dell'amministrazione da parte di amministrazioni pubbliche	0,00	0,00	0,00	0,00
4030200	Trasferimenti in conto capitale per assunzione di debiti dell'amministrazione da parte di Imprese	0,00	0,00	0,00	0,00
4030300	Trasferimenti in conto capitale per assunzione di debiti dell'amministrazione da parte dell'Unione Europea e del Resto del Mondo	0,00	0,00	0,00	0,00
4030400	Trasferimenti in conto capitale da parte di amministrazioni pubbliche per cancellazione di debiti dell'amministrazione	0,00	0,00	0,00	0,00
4030500	Trasferimenti in conto capitale da parte di Imprese per cancellazione di debiti dell'amministrazione	0,00	0,00	0,00	0,00
4030600	Trasferimenti in conto capitale da parte dell'Unione Europea e Resto del Mondo per cancellazione di debiti dell'amministrazione	0,00	0,00	0,00	0,00
4030700	Trasferimenti in conto capitale per ripiano disavanzi pregressi da amministrazioni pubbliche	0,00	0,00	0,00	0,00
4030800	Trasferimenti in conto capitale per ripiano disavanzi pregressi da Imprese	0,00	0,00	0,00	0,00
4030900	Trasferimenti in conto capitale per ripiano disavanzi pregressi dall'Unione Europea e dal Resto del Mondo	0,00	0,00	0,00	0,00
4031000	Altri trasferimenti in conto capitale da amministrazioni pubbliche	6.006,19	6.006,19	6.006,19	0,00
4031100	Altri trasferimenti in conto capitale da Famiglie	0,00	0,00	0,00	0,00
4031200	Altri trasferimenti in conto capitale da Imprese	0,00	0,00	0,00	0,00
4031300	Altri trasferimenti in conto capitale da Istituzioni Sociali Private	0,00	0,00	0,00	0,00
4031400	Altri trasferimenti in conto capitale dall'Unione Europea e dal Resto del Mondo	0,00	0,00	0,00	0,00
4040000	Tipologia 400: Entrate da alienazione di beni materiali e immateriali	20.510,00	20.510,00	20.510,00	0,00
4040100	Alienazione di beni materiali	20.510,00	20.510,00	20.510,00	0,00
4040200	Cessione di Terreni e di beni materiali non prodotti	0,00	0,00	0,00	0,00
4040300	Alienazione di beni immateriali	0,00	0,00	0,00	0,00
4050000	Tipologia 500: Altre entrate in conto capitale	56.585,81	56.585,81	56.585,81	516,00

COMUNE DI CARPEGNA
 PROVINCIA DI PESARO E URBINO

PROSPETTO DELLE ENTRATE DI BILANCIO PER TITOLI, TIPOLOGIE E CATEGORIE
 ENTI LOCALI - 2023

TITOLO TIPOLOGIA CATEGORIA	DENOMINAZIONE	ACCERTAMENTI	di cui entrate non ricorrenti	RISCOSSIONI IN C/COMPETENZA	RISCOSSIONI IN C/RESIDUI
4050100	Permessi da costruire	56.585,81	56.585,81	56.585,81	516,00
4050200	Entrate derivanti da conferimento immobili a fondi immobiliari	0,00	0,00	0,00	0,00
4050300	Entrate in conto capitale dovute a rimborsi, recuperi e restituzioni di somme non dovute o incassate in eccesso	0,00	0,00	0,00	0,00
4050400	Altre entrate in conto capitale n.a.c.	0,00	0,00	0,00	0,00
4000000	Totale TITOLO 4	1.053.310,34	1.048.310,34	777.593,09	217.608,87
	ENTRATE DA RIDUZIONE DI ATTIVITA' FINANZIARIE				
5010000	Tipologia 100: Alienazione di attività finanziarie	0,00	0,00	0,00	0,00
5010100	Alienazione di partecipazioni	0,00	0,00	0,00	0,00
5010200	Alienazione di quote di fondi comuni di investimento	0,00	0,00	0,00	0,00
5010300	Alienazione di titoli obbligazionari a breve termine	0,00	0,00	0,00	0,00
5010400	Alienazione di titoli obbligazionari a medio-lungo termine	0,00	0,00	0,00	0,00
5020000	Tipologia 200: Riscossione di crediti di breve termine	0,00	0,00	0,00	0,00
5020100	Riscossione crediti di breve termine a tasso agevolato da Amministrazioni Pubbliche	0,00	0,00	0,00	0,00
5020200	Riscossione crediti di breve termine a tasso agevolato da Famiglie	0,00	0,00	0,00	0,00
5020300	Riscossione crediti di breve termine a tasso agevolato da Imprese	0,00	0,00	0,00	0,00
5020400	Riscossione crediti di breve termine a tasso agevolato da Istituzioni Sociali Private	0,00	0,00	0,00	0,00
5020500	Riscossione crediti di breve termine a tasso agevolato dall'Unione Europea e dal Resto del Mondo	0,00	0,00	0,00	0,00
5020600	Riscossione crediti di breve termine a tasso non agevolato da Amministrazione Pubbliche	0,00	0,00	0,00	0,00
5020700	Riscossione crediti di breve termine a tasso non agevolato da Famiglie	0,00	0,00	0,00	0,00
5020800	Riscossione crediti di breve termine a tasso non agevolato da Imprese	0,00	0,00	0,00	0,00
5020900	Riscossione crediti di breve termine a tasso non agevolato da Istituzioni Sociali Private	0,00	0,00	0,00	0,00
5021000	Riscossione crediti di breve termine a tasso non agevolato dall'Unione Europea e dal Resto del Mondo	0,00	0,00	0,00	0,00

COMUNE DI CARPEGNA
PROVINCIA DI PESARO E URBINO

**PROSPETTO DELLE ENTRATE DI BILANCIO PER TITOLI, TIPOLOGIE E CATEGORIE
ENTI LOCALI - 2023**

TITOLO TIPOLOGIA CATEGORIA	DENOMINAZIONE	ACCERTAMENTI	<i>di cui entrate non ricorrenti</i>	RISCOSSIONI IN C/COMPETENZA	RISCOSSIONI IN C/RESIDUI
5030000	Tipologia 300: Riscossione crediti di medio-lungo termine	0,00	0,00	0,00	0,00
5030100	Riscossione crediti di medio-lungo termine a tasso agevolato da Amministrazioni Pubbliche	0,00	0,00	0,00	0,00
5030200	Riscossione crediti di medio-lungo termine a tasso agevolato da Famiglie	0,00	0,00	0,00	0,00
5030300	Riscossione crediti di medio-lungo termine a tasso agevolato da Imprese	0,00	0,00	0,00	0,00
5030400	Riscossione crediti di medio-lungo termine a tasso agevolato da Istituzioni Sociali Private	0,00	0,00	0,00	0,00
5030500	Riscossione crediti di medio-lungo termine a tasso agevolato dall'Unione Europea e dal Resto del Mondo	0,00	0,00	0,00	0,00
5030600	Riscossione crediti di medio-lungo termine a tasso non agevolato da Amministrazione Pubbliche	0,00	0,00	0,00	0,00
5030700	Riscossione crediti di medio-lungo termine a tasso non agevolato da Famiglie	0,00	0,00	0,00	0,00
5030800	Riscossione crediti di medio-lungo termine a tasso non agevolato da Imprese	0,00	0,00	0,00	0,00
5030900	Riscossione crediti di medio-lungo termine a tasso non agevolato da Istituzioni Sociali Private	0,00	0,00	0,00	0,00
5031000	Riscossione crediti di medio-lungo termine a tasso non agevolato dall'Unione Europea e dal Resto del Mondo	0,00	0,00	0,00	0,00
5031100	Riscossione crediti sorti a seguito di escussione di garanzie in favore di Amministrazioni Pubbliche	0,00	0,00	0,00	0,00
5031200	Riscossione crediti sorti a seguito di escussione di garanzie in favore di Famiglie	0,00	0,00	0,00	0,00
5031300	Riscossione crediti sorti a seguito di escussione di garanzie in favore di Imprese	0,00	0,00	0,00	0,00
5031400	Riscossione crediti sorti a seguito di escussione di garanzie in favore di Istituzioni Sociali Private	0,00	0,00	0,00	0,00
5031500	Riscossione crediti sorti a seguito di escussione di garanzie in favore dell'Unione Europea e del Resto del Mondo	0,00	0,00	0,00	0,00
5040000	Tipologia 400: Altre entrate per riduzione di attività finanziarie	0,00	0,00	0,00	0,00
5040100	Riduzione di altre attività finanziarie verso Amministrazioni Pubbliche	0,00	0,00	0,00	0,00
5040200	Riduzione di altre attività finanziarie verso Famiglie	0,00	0,00	0,00	0,00
5040300	Riduzione di altre attività finanziarie verso Imprese	0,00	0,00	0,00	0,00
5040400	Riduzione di altre attività finanziarie verso Istituzioni Sociali Private	0,00	0,00	0,00	0,00
5040500	Riduzione di altre attività finanziarie verso Unione Europea e Resto del Mondo	0,00	0,00	0,00	0,00
5040600	Prelievi dai conti di tesoreria statale diversi dalla Tesoreria Unica	0,00	0,00	0,00	0,00

COMUNE DI CARPEGNA
 PROVINCIA DI PESARO E URBINO

PROSPETTO DELLE ENTRATE DI BILANCIO PER TITOLI, TIPOLOGIE E CATEGORIE
 ENTI LOCALI - 2023

TITOLO TIPOLOGIA CATEGORIA	DENOMINAZIONE	ACCERTAMENTI	di cui entrate non ricorrenti	RISCOSSIONI IN C/COMPETENZA	RISCOSSIONI IN C/RESIDUI
5040700	Prelievi da depositi bancari	84.700,00	84.700,00	0,00	0,00
5000000	Totale TITOLO 5	84.700,00	84.700,00	0,00	0,00
6010000	Tipologia 100:	0,00	0,00	0,00	0,00
6010100	Emissioni titoli obbligazionari a breve termine	0,00	0,00	0,00	0,00
6010200	Emissioni titoli obbligazionari a medio-lungo termine	0,00	0,00	0,00	0,00
6020000	Tipologia 200: Accensione Prestiti a breve termine	0,00	0,00	0,00	0,00
6020100	Finanziamenti a breve termine	0,00	0,00	0,00	0,00
6020200	Anticipazioni	0,00	0,00	0,00	0,00
6030000	Tipologia 300: Accensione Mutui e altri finanziamenti a medio lungo termine	84.700,00	84.700,00	84.700,00	0,00
6030100	Finanziamenti a medio lungo termine	84.700,00	84.700,00	84.700,00	0,00
6030200	Accensione prestiti da attualizzazione Contributi Pluriennali	0,00	0,00	0,00	0,00
6030300	Accensione prestiti a seguito di escussione di garanzie	0,00	0,00	0,00	0,00
6040000	Tipologia 400: Altre forme di indebitamento	0,00	0,00	0,00	0,00
6040200	Accensione Prestiti - Leasing finanziario	0,00	0,00	0,00	0,00
6040300	Accensione Prestiti - Operazioni di cartolarizzazione	0,00	0,00	0,00	0,00
6040400	Accensione Prestiti - Derivati	0,00	0,00	0,00	0,00
6000000	Totale TITOLO 6	84.700,00	84.700,00	84.700,00	0,00
	ANTICIPAZIONI DA ISTITUTO TESORIERE/CASSIERE				
7010000	Tipologia 100: Anticipazioni da istituto tesoriere/cassiere	0,00	0,00	0,00	0,00
7010100	Anticipazioni da istituto tesoriere/cassiere	0,00	0,00	0,00	0,00

COMUNE DI CARPEGNA
PROVINCIA DI PESARO E URBINO

**PROSPETTO DELLE ENTRATE DI BILANCIO PER TITOLI, TIPOLOGIE E CATEGORIE
ENTI LOCALI - 2023**

TITOLO TIPOLOGIA CATEGORIA	DENOMINAZIONE	ACCERTAMENTI	<i>di cui entrate non ricorrenti</i>	RISCOSSIONI IN C/COMPETENZA	RISCOSSIONI IN C/RESIDUI
7000000	Totale TITOLO 7	0,00	0,00	0,00	0,00
	ENTRATE PER CONTO TERZI E PARTITE DI GIRO				
9010000	Tipologia 100: Entrate per partite di giro	254.148,98	0,00	254.148,98	0,00
9010100	Altre ritenute	141.687,51	0,00	141.687,51	0,00
9010200	Ritenute su redditi da lavoro dipendente	101.032,37	0,00	101.032,37	0,00
9010300	Ritenute su redditi da lavoro autonomo	8.992,78	0,00	8.992,78	0,00
9010400	Finanziamento della gestione sanitaria dalla gestione ordinaria della Regione	0,00	0,00	0,00	0,00
9019900	Altre entrate per partite di giro	2.436,32	0,00	2.436,32	0,00
9020000	Tipologia 200: Entrate per conto terzi	0,00	0,00	0,00	0,00
9020100	Rimborsi per acquisto di beni e servizi per conto terzi	0,00	0,00	0,00	0,00
9020200	Trasferimenti da Amministrazioni pubbliche per operazioni conto terzi	0,00	0,00	0,00	0,00
9020300	Trasferimenti da altri settori per operazioni conto terzi	0,00	0,00	0,00	0,00
9020400	Depositi di/presso terzi	0,00	0,00	0,00	0,00
9020500	Riscossione imposte e tributi per conto terzi	46,40	0,00	46,40	0,00
9029900	Altre entrate per conto terzi	0,00	0,00	0,00	0,00
9000000	Totale TITOLO 9	254.195,38	0,00	254.195,38	0,00
	TOTALE GENERALE DELLE ENTRATE	3.219.187,00	1.519.485,37	2.505.560,96	325.902,42

COMUNE DI CARPEGNA
 PROVINCIA DI PESARO E URBINO
**PROSPETTO DELLE ENTRATE DI BILANCIO PER TITOLI, TIPOLOGIE E CATEGORIE
 ENTI LOCALI - 2023**

TITOLO TIPOLOGIA CATEGORIA	DENOMINAZIONE	ACCERTAMENTI	<i>di cui entrate non ricorrenti</i>	RISCOSSIONI IN C/COMPETENZA	RISCOSSIONI IN C/RESIDUI
1000000	Totale TITOLO 1	1.238.457,26	88.124,24	1.077.616,31	48.282,33
2000000	Totale TITOLO 2	217.757,87	101.160,79	158.958,42	34.786,01
3000000	Totale TITOLO 3	286.066,15	112.490,00	152.497,76	25.225,21
4000000	Totale TITOLO 4	1.053.310,34	1.048.310,34	777.593,09	217.608,87
5000000	Totale TITOLO 5	84.700,00	84.700,00	0,00	0,00
6000000	Totale TITOLO 6	84.700,00	84.700,00	84.700,00	0,00
7000000	Totale TITOLO 7	0,00	0,00	0,00	0,00
9000000	Totale TITOLO 9	254.195,38	0,00	254.195,38	0,00
	TOTALE GENERALE DELLE ENTRATE	3.219.187,00	1.519.485,37	2.505.560,96	325.902,42

COMUNE DI CARPEGNA
 PROVINCIA DI PESARO E URBINO

PROSPETTO DELLE SPESE DI BILANCIO PER MISSIONI, PROGRAMMI E MACROAGGREGATI

SPESE CORRENTI - IMPEGNI 2023

MISSIONI E PROGRAMMI \ MACROAGGREGATI		Redditi da lavoro dipendente	Imposte e tasse a carico dell'ente	Acquisto di beni e servizi	Trasferimenti correnti	Interessi passivi	Altre spese per redditi da capitale	Rimborsi e note correttive delle entrate	Altre spese correnti	Totale
		101	102	103	104	107	108	109	110	100
01	MISSIONE 1 - Servizi istituzionali e generali e di gestione									
01	Organi istituzionali	0,00	2.878,08	40.190,05	0,00	0,00	0,00	0,00	0,00	43.068,13
02	Segreteria generale	66.510,42	4.464,74	68.662,74	0,00	0,00	0,00	11.079,60	0,00	150.717,50
03	Gestione economica, finanziaria, programmazione e provveditorato	38.877,62	3.028,83	18.756,86	0,00	0,00	0,00	2.653,55	0,00	63.316,86
04	Gestione delle entrate tributarie e servizi fiscali	14.809,64	983,80	4.528,60	0,00	0,00	0,00	4.289,41	20.152,01	44.763,46
05	Gestione dei beni demaniali e patrimoniali	0,00	0,00	23.753,14	0,00	0,00	0,00	0,00	0,00	23.753,14
06	Ufficio tecnico	48.628,93	4.140,37	10.034,10	0,00	0,00	0,00	0,00	232,77	63.036,17
07	Elezioni e consultazioni popolari - Anagrafe e stato civile	54.051,90	3.628,60	349,09	4.009,51	0,00	0,00	0,00	0,00	62.039,10
08	Statistica e sistemi informativi	0,00	158,17	8.558,20	0,00	0,00	0,00	0,00	0,00	8.716,37
10	Risorse umane	35.300,28	2.492,84	3.721,25	0,00	0,00	0,00	0,00	0,00	41.514,37
11	Altri servizi generali	0,00	0,00	8.986,41	1.650,00	1.932,87	0,00	0,00	15.551,44	28.120,72
	TOTALE MISSIONE 1 - Servizi istituzionali e generali e di gestione	258.178,79	21.775,43	187.540,44	5.659,51	1.932,87	0,00	18.022,56	35.936,22	529.045,82
03	MISSIONE 3 - Ordine pubblico e sicurezza									
01	Polizia locale e amministrativa	33.119,58	2.332,54	5.571,00	0,00	0,00	0,00	0,00	195,30	41.218,42
02	Sistema integrato di sicurezza urbana	0,00	0,00	0,00	0,00	0,00	0,00	0,00	0,00	0,00
	TOTALE MISSIONE 3 - Ordine pubblico e sicurezza	33.119,58	2.332,54	5.571,00	0,00	0,00	0,00	0,00	195,30	41.218,42
04	MISSIONE 4 - Istruzione e diritto allo studio									
01	Istruzione prescolastica	0,00	0,00	41.630,03	0,00	0,00	0,00	0,00	0,00	41.630,03
02	Altri ordini di istruzione non universitaria	0,00	414,85	25.969,98	5.481,24	0,00	0,00	0,00	0,00	31.866,07
06	Servizi ausiliari all'istruzione	0,00	0,00	3.429,64	0,00	713,33	0,00	0,00	1.044,50	5.187,47

COMUNE DI CARPEGNA

PROVINCIA DI PESARO E URBINO

PROSPETTO DELLE SPESE DI BILANCIO PER MISSIONI, PROGRAMMI E MACROAGGREGATI

SPESE CORRENTI - IMPEGNI 2023

MISSIONI E PROGRAMMI \ MACROAGGREGATI		Redditi da lavoro dipendente	Imposte e tasse a carico dell'ente	Acquisto di beni e servizi	Trasferimenti correnti	Interessi passivi	Altre spese per redditi da capitale	Rimborsi e note correttive delle entrate	Altre spese correnti	Totale
		101	102	103	104	107	108	109	110	100
	TOTALE MISSIONE 4 - Istruzione e diritto allo studio	0,00	414,85	71.029,65	5.481,24	713,33	0,00	0,00	1.044,50	78.683,57
05	MISSIONE 5 - Tutela e valorizzazione dei beni e attività culturali									
01	Valorizzazione dei beni di interesse storico.	0,00	0,00	300,00	0,00	0,00	0,00	0,00	0,00	300,00
02	Attività culturali e interventi diversi nel settore culturale	0,00	0,00	9.305,82	0,00	0,00	0,00	0,00	0,00	9.305,82
	TOTALE MISSIONE 5 - Tutela e valorizzazione dei beni e attività culturali	0,00	0,00	9.605,82	0,00	0,00	0,00	0,00	0,00	9.605,82
06	MISSIONE 6 - Politiche giovanili, sport e tempo libero									
01	Sport e tempo libero	0,00	0,00	48.148,31	0,00	2.509,32	0,00	0,00	0,00	50.657,63
	TOTALE MISSIONE 6 - Politiche giovanili, sport e tempo libero	0,00	0,00	48.148,31	0,00	2.509,32	0,00	0,00	0,00	50.657,63
07	MISSIONE 7 - Turismo									
01	Sviluppo e valorizzazione del turismo	0,00	0,00	87.980,84	0,00	0,00	0,00	0,00	0,00	87.980,84
	TOTALE MISSIONE 7 - Turismo	0,00	0,00	87.980,84	0,00	0,00	0,00	0,00	0,00	87.980,84
08	MISSIONE 8 - Assetto del territorio ed edilizia abitativa									
01	Urbanistica e assetto del territorio	31.539,19	2.099,46	0,00	0,00	0,00	0,00	0,00	0,00	33.638,65
	TOTALE MISSIONE 8 - Assetto del territorio ed edilizia abitativa	31.539,19	2.099,46	0,00	0,00	0,00	0,00	0,00	0,00	33.638,65
09	MISSIONE 9 - Sviluppo sostenibile e tutela del territorio e dell'ambiente									
01	Difesa del suolo	0,00	203,50	0,00	0,00	0,00	0,00	0,00	0,00	203,50
02	Tutela, valorizzazione e recupero ambientale	0,00	0,00	5.582,31	0,00	0,00	0,00	0,00	0,00	5.582,31
03	Rifiuti	0,00	71,30	301.744,65	2.989,98	0,00	0,00	0,00	415,02	305.220,95
04	Servizio idrico integrato	0,00	0,00	0,00	1.378,49	0,00	0,00	0,00	0,00	1.378,49
	TOTALE MISSIONE 9 - Sviluppo sostenibile e tutela del territorio e dell'ambiente	0,00	274,80	307.326,96	4.368,47	0,00	0,00	0,00	415,02	312.385,25
10	MISSIONE 10 - Trasporti e diritto alla mobilità									

COMUNE DI CARPEGNA

PROVINCIA DI PESARO E URBINO

PROSPETTO DELLE SPESE DI BILANCIO PER MISSIONI, PROGRAMMI E MACROAGGREGATI

SPESE CORRENTI - IMPEGNI 2023

MISSIONI E PROGRAMMI \ MACROAGGREGATI		Redditi da lavoro dipendente	Imposte e tasse a carico dell'ente	Acquisto di beni e servizi	Trasferimenti correnti	Interessi passivi	Altre spese per redditi da capitale	Rimborsi e note correttive delle entrate	Altre spese correnti	Totale
		101	102	103	104	107	108	109	110	100
02	Trasporto pubblico locale	0,00	0,00	0,00	0,00	0,00	0,00	0,00	0,00	0,00
05	Viabilità e infrastrutture stradali	62.326,01	4.266,01	125.447,59	11.783,74	4.019,75	0,00	0,00	2.069,78	209.912,88
	TOTALE MISSIONE 10 - Trasporti e diritto alla mobilità	62.326,01	4.266,01	125.447,59	11.783,74	4.019,75	0,00	0,00	2.069,78	209.912,88
11	MISSIONE 11 - Soccorso civile									
01	Sistema di protezione civile	0,00	84,35	8.322,02	0,00	0,00	0,00	0,00	967,63	9.374,00
	TOTALE MISSIONE 11 - Soccorso civile	0,00	84,35	8.322,02	0,00	0,00	0,00	0,00	967,63	9.374,00
12	MISSIONE 12 - Diritti sociali, politiche sociali e famiglia									
01	Interventi per l'infanzia e i minori e per asili nido	0,00	0,00	0,00	0,00	0,00	0,00	0,00	0,00	0,00
02	Interventi per la disabilità	0,00	0,00	1.300,00	0,00	0,00	0,00	0,00	0,00	1.300,00
03	Interventi per gli anziani	0,00	0,00	0,00	933,33	0,00	0,00	0,00	0,00	933,33
04	Interventi per soggetti a rischio di esclusione sociale	0,00	0,00	0,00	2.870,00	0,00	0,00	0,00	0,00	2.870,00
05	Interventi per le famiglie	0,00	0,00	47.344,58	3.386,28	0,00	0,00	0,00	0,00	50.730,86
07	Programmazione e governo della rete dei servizi sociosanitari e sociali	0,00	0,00	19.800,00	41,32	0,00	0,00	0,00	0,00	19.841,32
09	Servizio necroscopico e cimiteriale	29.125,15	1.925,41	12.193,40	0,00	6.630,80	0,00	1.740,00	0,00	51.614,76
	TOTALE MISSIONE 12 - Diritti sociali, politiche sociali e famiglia	29.125,15	1.925,41	80.637,98	7.230,93	6.630,80	0,00	1.740,00	0,00	127.290,27
13	MISSIONE 13 - Tutela della salute									
07	Ulteriori spese in materia sanitaria	0,00	0,00	427,00	0,00	0,00	0,00	0,00	0,00	427,00
	TOTALE MISSIONE 13 - Tutela della salute	0,00	0,00	427,00	0,00	0,00	0,00	0,00	0,00	427,00
14	MISSIONE 14 - Sviluppo economico e competitività									
01	Industria, PMI e Artigianato	0,00	0,00	0,00	0,00	0,00	0,00	0,00	0,00	0,00
02	Commercio - reti distributive - tutela dei consumatori	0,00	0,00	1.512,80	22.072,00	0,00	0,00	0,00	0,00	23.584,80

COMUNE DI CARPEGNA

PROVINCIA DI PESARO E URBINO

PROSPETTO DELLE SPESE DI BILANCIO PER MISSIONI, PROGRAMMI E MACROAGGREGATI

SPESE CORRENTI - IMPEGNI 2023

MISSIONI E PROGRAMMI \ MACROAGGREGATI		Redditi da lavoro dipendente	Imposte e tasse a carico dell'ente	Acquisto di beni e servizi	Trasferimenti correnti	Interessi passivi	Altre spese per redditi da capitale	Rimborsi e note correttive delle entrate	Altre spese correnti	Totale
		101	102	103	104	107	108	109	110	100
	TOTALE MISSIONE 14 - Sviluppo economico e competitività	0,00	0,00	1.512,80	22.072,00	0,00	0,00	0,00	0,00	23.584,80
15	MISSIONE 15 - Politiche per il lavoro e la formazione professionale									
03	Sostegno all'occupazione	0,00	0,00	0,00	0,00	0,00	0,00	0,00	0,00	0,00
	TOTALE MISSIONE 15 - Politiche per il lavoro e la formazione professionale	0,00	0,00	0,00	0,00	0,00	0,00	0,00	0,00	0,00
17	MISSIONE 17 - Energia e diversificazione delle fonti energetiche									
01	Fonti energetiche	0,00	0,00	336,50	0,00	0,00	0,00	0,00	0,00	336,50
	TOTALE MISSIONE 17 - Energia e diversificazione delle fonti energetiche	0,00	0,00	336,50	0,00	0,00	0,00	0,00	0,00	336,50
20	MISSIONE 20 - Fondi e accantonamenti									
01	Fondo di riserva	0,00	0,00	0,00	0,00	0,00	0,00	0,00	0,00	0,00
02	Fondo crediti di dubbia esigibilità	0,00	0,00	0,00	0,00	0,00	0,00	0,00	0,00	0,00
03	Altri Fondi	0,00	0,00	0,00	0,00	0,00	0,00	0,00	0,00	0,00
	TOTALE MISSIONE 20 - Fondi e accantonamenti	0,00	0,00	0,00	0,00	0,00	0,00	0,00	0,00	0,00
	TOTALE GENERALE DELLE SPESE	414.288,72	33.172,85	933.886,91	56.595,89	15.806,07	0,00	19.762,56	40.628,45	1.514.141,45

COMUNE DI CARPEGNA
 PROVINCIA DI PESARO E URBINO

PROSPETTO DELLE SPESE DI BILANCIO PER MISSIONI, PROGRAMMI E MACROAGGREGATI

SPESE CORRENTI - IMPEGNI 2023

MISSIONI E PROGRAMMI \ MACROAGGREGATI		Redditi da lavoro dipendente	Imposte e tasse a carico dell'ente	Acquisto di beni e servizi	Trasferimenti correnti	Interessi passivi	Altre spese per redditi da capitale	Rimborsi e note correttive delle entrate	Altre spese correnti	Totale
		101	102	103	104	107	108	109	110	100
	TOTALE MISSIONE 1 - Servizi istituzionali e generali e di gestione	258.178,79	21.775,43	187.540,44	5.659,51	1.932,87	0,00	18.022,56	35.936,22	529.045,82
	TOTALE MISSIONE 3 - Ordine pubblico e sicurezza	33.119,58	2.332,54	5.571,00	0,00	0,00	0,00	0,00	195,30	41.218,42
	TOTALE MISSIONE 4 - Istruzione e diritto allo studio	0,00	414,85	71.029,65	5.481,24	713,33	0,00	0,00	1.044,50	78.683,57
	TOTALE MISSIONE 5 - Tutela e valorizzazione dei beni e attività culturali	0,00	0,00	9.605,82	0,00	0,00	0,00	0,00	0,00	9.605,82
	TOTALE MISSIONE 6 - Politiche giovanili, sport e tempo libero	0,00	0,00	48.148,31	0,00	2.509,32	0,00	0,00	0,00	50.657,63
	TOTALE MISSIONE 7 - Turismo	0,00	0,00	87.980,84	0,00	0,00	0,00	0,00	0,00	87.980,84
	TOTALE MISSIONE 8 - Assetto del territorio ed edilizia abitativa	31.539,19	2.099,46	0,00	0,00	0,00	0,00	0,00	0,00	33.638,65
	TOTALE MISSIONE 9 - Sviluppo sostenibile e tutela del territorio e dell'ambiente	0,00	274,80	307.326,96	4.368,47	0,00	0,00	0,00	415,02	312.385,25
	TOTALE MISSIONE 10 - Trasporti e diritto alla mobilità	62.326,01	4.266,01	125.447,59	11.783,74	4.019,75	0,00	0,00	2.069,78	209.912,88
	TOTALE MISSIONE 11 - Soccorso civile	0,00	84,35	8.322,02	0,00	0,00	0,00	0,00	967,63	9.374,00
	TOTALE MISSIONE 12 - Diritti sociali, politiche sociali e famiglia	29.125,15	1.925,41	80.637,98	7.230,93	6.630,80	0,00	1.740,00	0,00	127.290,27
	TOTALE MISSIONE 13 - Tutela della salute	0,00	0,00	427,00	0,00	0,00	0,00	0,00	0,00	427,00
	TOTALE MISSIONE 14 - Sviluppo economico e competitività	0,00	0,00	1.512,80	22.072,00	0,00	0,00	0,00	0,00	23.584,80
	TOTALE MISSIONE 15 - Politiche per il lavoro e la formazione professionale	0,00	0,00	0,00	0,00	0,00	0,00	0,00	0,00	0,00
	TOTALE MISSIONE 17 - Energia e diversificazione delle fonti energetiche	0,00	0,00	336,50	0,00	0,00	0,00	0,00	0,00	336,50
	TOTALE MISSIONE 20 - Fondi e accantonamenti	0,00	0,00	0,00	0,00	0,00	0,00	0,00	0,00	0,00
	TOTALE GENERALE DELLE SPESE	414.288,72	33.172,85	933.886,91	56.595,89	15.806,07	0,00	19.762,56	40.628,45	1.514.141,45

COMUNE DI CARPEGNA
PROVINCIA DI PESARO E URBINO

PROSPETTO DELLE SPESE DI BILANCIO PER MISSIONI, PROGRAMMI E MACROAGGREGATI

SPESE IN CONTO CAPITALE E SPESE PER INCREMENTO DI ATTIVITA' FINANZIARIE - IMPEGNI 2023

MISSIONI E PROGRAMMI \ MACROAGGREGATI		Tributi in conto capitale a carico dell'ente	Investimenti fissi lordi e acquisto di terreni	Contributi agli investimenti	Altri trasferimenti in conto capitale	Altre spese in conto capitale	Totale SPESE IN CONTO CAPITALE	Acquisizioni di attività finanziarie	Concessione crediti di breve termine	Concessione crediti di medio-lungo termine	Altre spese per incremento di attività finanziarie	Totale SPESE PER INCREMENTO DI ATTIVITA' FINANZIARIE
		201	202	203	204	205	200	301	302	303	304	300
01	MISSIONE 1 - Servizi istituzionali e generali e di gestione											
03	Gestione economica, finanziaria, programmazione e provveditorato	0,00	0,00	0,00	0,00	0,00	0,00	0,00	0,00	0,00	84.700,00	84.700,00
05	Gestione dei beni demaniali e patrimoniali	0,00	2.440,00	0,00	0,00	0,00	2.440,00	0,00	0,00	0,00	0,00	0,00
06	Ufficio tecnico	0,00	0,00	0,00	0,00	0,00	0,00	0,00	0,00	0,00	0,00	0,00
08	Statistica e sistemi informativi	0,00	33.001,96	0,00	0,00	0,00	33.001,96	0,00	0,00	0,00	0,00	0,00
11	Altri servizi generali	0,00	4.710,42	0,00	0,00	0,00	4.710,42	0,00	0,00	0,00	0,00	0,00
	TOTALE MISSIONE 1 - Servizi istituzionali e generali e di gestione	0,00	40.152,38	0,00	0,00	0,00	40.152,38	0,00	0,00	0,00	84.700,00	84.700,00
03	MISSIONE 3 - Ordine pubblico e sicurezza											
02	Sistema integrato di sicurezza urbana	0,00	0,00	0,00	0,00	0,00	0,00	0,00	0,00	0,00	0,00	0,00
	TOTALE MISSIONE 3 - Ordine pubblico e sicurezza	0,00	0,00	0,00	0,00	0,00	0,00	0,00	0,00	0,00	0,00	0,00
04	MISSIONE 4 - Istruzione e diritto allo studio											
01	Istruzione prescolastica	0,00	48.964,70	0,00	0,00	0,00	48.964,70	0,00	0,00	0,00	0,00	0,00
02	Altri ordini di istruzione non universitaria	0,00	57.262,56	0,00	0,00	0,00	57.262,56	0,00	0,00	0,00	0,00	0,00
	TOTALE MISSIONE 4 - Istruzione e diritto allo studio	0,00	106.227,26	0,00	0,00	0,00	106.227,26	0,00	0,00	0,00	0,00	0,00
05	MISSIONE 5 - Tutela e valorizzazione dei beni e attività culturali											
01	Valorizzazione dei beni di interesse storico.	0,00	0,00	0,00	0,00	0,00	0,00	0,00	0,00	0,00	0,00	0,00
02	Attività culturali e interventi diversi nel settore culturale	0,00	0,00	0,00	0,00	0,00	0,00	0,00	0,00	0,00	0,00	0,00
	TOTALE MISSIONE 5 - Tutela e valorizzazione dei beni e attività culturali	0,00	0,00	0,00	0,00	0,00	0,00	0,00	0,00	0,00	0,00	0,00
06	MISSIONE 6 - Politiche giovanili, sport e tempo libero											
01	Sport e tempo libero	0,00	7.789,99	0,00	0,00	0,00	7.789,99	0,00	0,00	0,00	0,00	0,00
	TOTALE MISSIONE 6 - Politiche giovanili, sport e tempo libero	0,00	7.789,99	0,00	0,00	0,00	7.789,99	0,00	0,00	0,00	0,00	0,00

COMUNE DI CARPEGNA
PROVINCIA DI PESARO E URBINO

PROSPETTO DELLE SPESE DI BILANCIO PER MISSIONI, PROGRAMMI E MACROAGGREGATI

SPESE IN CONTO CAPITALE E SPESE PER INCREMENTO DI ATTIVITA' FINANZIARIE - IMPEGNI 2023

MISSIONI E PROGRAMMI \ MACROAGGREGATI		Tributi in conto capitale a carico dell'ente	Investimenti fissi lordi e acquisto di terreni	Contributi agli investimenti	Altri trasferimenti in conto capitale	Altre spese in conto capitale	Totale SPESE IN CONTO CAPITALE	Acquisizioni di attività finanziarie	Concessione crediti di breve termine	Concessione crediti di medio-lungo termine	Altre spese per incremento di attività finanziarie	Totale SPESE PER INCREMENTO DI ATTIVITA' FINANZIARIE
		201	202	203	204	205	200	301	302	303	304	300
07	MISSIONE 7 - Turismo											
01	Sviluppo e valorizzazione del turismo	0,00	11.965,20	0,00	0,00	0,00	11.965,20	0,00	0,00	0,00	0,00	0,00
	TOTALE MISSIONE 7 - Turismo	0,00	11.965,20	0,00	0,00	0,00	11.965,20	0,00	0,00	0,00	0,00	0,00
08	MISSIONE 8 - Assetto del territorio ed edilizia abitativa											
01	Urbanistica e assetto del territorio	0,00	0,00	0,00	0,00	0,00	0,00	0,00	0,00	0,00	0,00	0,00
	TOTALE MISSIONE 8 - Assetto del territorio ed edilizia abitativa	0,00	0,00	0,00	0,00	0,00	0,00	0,00	0,00	0,00	0,00	0,00
09	MISSIONE 9 - Sviluppo sostenibile e tutela del territorio e dell'ambiente											
01	Difesa del suolo	0,00	389.982,27	0,00	0,00	0,00	389.982,27	0,00	0,00	0,00	0,00	0,00
02	Tutela, valorizzazione e recupero ambientale	0,00	92.845,48	0,00	0,00	0,00	92.845,48	0,00	0,00	0,00	0,00	0,00
	TOTALE MISSIONE 9 - Sviluppo sostenibile e tutela del territorio e dell'ambiente	0,00	482.827,75	0,00	0,00	0,00	482.827,75	0,00	0,00	0,00	0,00	0,00
10	MISSIONE 10 - Trasporti e diritto alla mobilità											
02	Trasporto pubblico locale	0,00	0,00	0,00	0,00	0,00	0,00	0,00	0,00	0,00	0,00	0,00
05	Viabilità e infrastrutture stradali	0,00	219.199,32	0,00	0,00	0,00	219.199,32	0,00	0,00	0,00	0,00	0,00
	TOTALE MISSIONE 10 - Trasporti e diritto alla mobilità	0,00	219.199,32	0,00	0,00	0,00	219.199,32	0,00	0,00	0,00	0,00	0,00
11	MISSIONE 11 - Soccorso civile											
01	Sistema di protezione civile	0,00	51.701,59	0,00	0,00	0,00	51.701,59	0,00	0,00	0,00	0,00	0,00
	TOTALE MISSIONE 11 - Soccorso civile	0,00	51.701,59	0,00	0,00	0,00	51.701,59	0,00	0,00	0,00	0,00	0,00
12	MISSIONE 12 - Diritti sociali, politiche sociali e famiglia											
02	Interventi per la disabilità	0,00	0,00	6.006,19	0,00	0,00	6.006,19	0,00	0,00	0,00	0,00	0,00
06	Interventi per il diritto alla casa	0,00	0,00	0,00	0,00	0,00	0,00	0,00	0,00	0,00	0,00	0,00
09	Servizio necroscopico e cimiteriale	0,00	133.000,00	0,00	0,00	0,00	133.000,00	0,00	0,00	0,00	0,00	0,00

COMUNE DI CARPEGNA
PROVINCIA DI PESARO E URBINO

PROSPETTO DELLE SPESE DI BILANCIO PER MISSIONI, PROGRAMMI E MACROAGGREGATI

SPESE IN CONTO CAPITALE E SPESE PER INCREMENTO DI ATTIVITA' FINANZIARIE - IMPEGNI 2023

MISSIONI E PROGRAMMI \ MACROAGGREGATI		Tributi in conto capitale a carico dell'ente	Investimenti fissi lordi e acquisto di terreni	Contributi agli investimenti	Altri trasferimenti in conto capitale	Altre spese in conto capitale	Totale SPESE IN CONTO CAPITALE	Acquisizioni di attività finanziarie	Concessione crediti di breve termine	Concessione crediti di medio-lungo termine	Altre spese per incremento di attività finanziarie	Totale SPESE PER INCREMENTO DI ATTIVITA' FINANZIARIE
		201	202	203	204	205	200	301	302	303	304	300
	TOTALE MISSIONE 12 - Diritti sociali, politiche sociali e famiglia	0,00	133.000,00	6.006,19	0,00	0,00	139.006,19	0,00	0,00	0,00	0,00	0,00
14	MISSIONE 14 - Sviluppo economico e competitività											
01	Industria, PMI e Artigianato	0,00	0,00	0,00	0,00	0,00	0,00	0,00	0,00	0,00	0,00	0,00
	TOTALE MISSIONE 14 - Sviluppo economico e competitività	0,00	0,00	0,00	0,00	0,00	0,00	0,00	0,00	0,00	0,00	0,00
17	MISSIONE 17 - Energia e diversificazione delle fonti energetiche											
01	Fonti energetiche	0,00	0,00	0,00	0,00	0,00	0,00	0,00	0,00	0,00	0,00	0,00
	TOTALE MISSIONE 17 - Energia e diversificazione delle fonti energetiche	0,00	0,00	0,00	0,00	0,00	0,00	0,00	0,00	0,00	0,00	0,00
	TOTALE GENERALE DELLE SPESE	0,00	1.052.863,49	6.006,19	0,00	0,00	1.058.869,68	0,00	0,00	0,00	84.700,00	84.700,00

COMUNE DI CARPEGNA
PROVINCIA DI PESARO E URBINO

PROSPETTO DELLE SPESE DI BILANCIO PER MISSIONI, PROGRAMMI E MACROAGGREGATI

SPESE IN CONTO CAPITALE E SPESE PER INCREMENTO DI ATTIVITA' FINANZIARIE - IMPEGNI 2023

MISSIONI E PROGRAMMI \ MACROAGGREGATI	Tributi in conto capitale a carico dell'ente	Investimenti fissi lordi e acquisto di terreni	Contributi agli investimenti	Altri trasferimenti in conto capitale	Altre spese in conto capitale	Totale SPESE IN CONTO CAPITALE	Acquisizioni di attività finanziarie	Concessione crediti di breve termine	Concessione crediti di medio-lungo termine	Altre spese per incremento di attività finanziarie	Totale SPESE PER INCREMENTO DI ATTIVITA' FINANZIARIE
	201	202	203	204	205	200	301	302	303	304	300
TOTALE MISSIONE 1 - Servizi istituzionali e generali e di gestione	0,00	40.152,38	0,00	0,00	0,00	40.152,38	0,00	0,00	0,00	84.700,00	84.700,00
TOTALE MISSIONE 3 - Ordine pubblico e sicurezza	0,00	0,00	0,00	0,00	0,00	0,00	0,00	0,00	0,00	0,00	0,00
TOTALE MISSIONE 4 - Istruzione e diritto allo studio	0,00	106.227,26	0,00	0,00	0,00	106.227,26	0,00	0,00	0,00	0,00	0,00
TOTALE MISSIONE 5 - Tutela e valorizzazione dei beni e attività culturali	0,00	0,00	0,00	0,00	0,00	0,00	0,00	0,00	0,00	0,00	0,00
TOTALE MISSIONE 6 - Politiche giovanili, sport e tempo libero	0,00	7.789,99	0,00	0,00	0,00	7.789,99	0,00	0,00	0,00	0,00	0,00
TOTALE MISSIONE 7 - Turismo	0,00	11.965,20	0,00	0,00	0,00	11.965,20	0,00	0,00	0,00	0,00	0,00
TOTALE MISSIONE 8 - Assetto del territorio ed edilizia abitativa	0,00	0,00	0,00	0,00	0,00	0,00	0,00	0,00	0,00	0,00	0,00
TOTALE MISSIONE 9 - Sviluppo sostenibile e tutela del territorio e dell'ambiente	0,00	482.827,75	0,00	0,00	0,00	482.827,75	0,00	0,00	0,00	0,00	0,00
TOTALE MISSIONE 10 - Trasporti e diritto alla mobilità	0,00	219.199,32	0,00	0,00	0,00	219.199,32	0,00	0,00	0,00	0,00	0,00
TOTALE MISSIONE 11 - Soccorso civile	0,00	51.701,59	0,00	0,00	0,00	51.701,59	0,00	0,00	0,00	0,00	0,00
TOTALE MISSIONE 12 - Diritti sociali, politiche sociali e famiglia	0,00	133.000,00	6.006,19	0,00	0,00	139.006,19	0,00	0,00	0,00	0,00	0,00
TOTALE MISSIONE 14 - Sviluppo economico e competitività	0,00	0,00	0,00	0,00	0,00	0,00	0,00	0,00	0,00	0,00	0,00
TOTALE MISSIONE 17 - Energia e diversificazione delle fonti energetiche	0,00	0,00	0,00	0,00	0,00	0,00	0,00	0,00	0,00	0,00	0,00
TOTALE GENERALE DELLE SPESE	0,00	1.052.863,49	6.006,19	0,00	0,00	1.058.869,68	0,00	0,00	0,00	84.700,00	84.700,00

COMUNE DI CARPEGNA

PROVINCIA DI PESARO E URBINO

PROSPETTO DELLE SPESE DI BILANCIO PER MISSIONI, PROGRAMMI E MACROAGGREGATI

SPESE PER RIMBORSO DI PRESTITI - IMPEGNI 2023

MISSIONI E PROGRAMMI \ MACROAGGREGATI		Rimborso di titoli obbligazionari	Rimborso prestiti a breve termine	Rimborso mutui e altri finanziamenti a medio lungo termine	Rimborso di altre forme di indebitamento	Fondi per rimborso prestiti	Totale
		401	402	403	404	405	400
50	MISSIONE 50 - Debito pubblico	0,00	0,00	0,00	0,00	0,00	0,00
02	Quota capitale ammortamento mutui e prestiti obbligazionari	0,00	0,00	36.567,37	0,00	0,00	36.567,37
	TOTALE MISSIONE 50 - Debito pubblico	0,00	0,00	36.567,37	0,00	0,00	36.567,37

COMUNE DI CARPEGNA

PROVINCIA DI PESARO E URBINO

PROSPETTO DELLE SPESE DI BILANCIO PER MISSIONI, PROGRAMMI E MACROAGGREGATI

SPESE PER SERVIZI PER CONTO TERZI E PARTITE DI GIRO - IMPEGNI 2023

MISSIONI E PROGRAMMI \ MACROAGGREGATI		Uscite per partite di giro	Uscite per conto terzi	Totale
		701	702	700
99	MISSIONE 99 - Servizi per conto terzi	0,00	0,00	0,00
01	Servizi per conto terzi - Partite di giro	254.148,98	46,40	254.195,38
	TOTALE MISSIONE 99 - Servizi per conto terzi	254.148,98	46,40	254.195,38

COMUNE DI CARPEGNA
 PROVINCIA DI PESARO E URBINO

ACCERTAMENTI ASSUNTI NELL'ESERCIZIO 2023 E NEGLI ESERCIZI PRECEDENTI IMPUTATI ALL'ANNO 2024 E SEGUENTI

TITOLI E TIPOLOGIE DI ENTRATA		2024		2025		Anni successivi
		Previsioni di competenza	Accertamenti	Previsioni di competenza del bilancio pluriennale	Accertamenti	Accertamenti
	TITOLO 1 - ENTRATE CORRENTI DI NATURA TRIBUTARIA, CONTRIBUTIVA E PEREQUATIVA					
10101	Tipologia 101: Imposte tasse e proventi assimilati	1.038.274,00	0,00	1.043.708,00	0,00	0,00
10104	Tipologia 104: Compartecipazioni di tributi	0,00	0,00	0,00	0,00	0,00
10301	Tipologia 301: Fondi perequativi da Amministrazioni Centrali	163.791,18	0,00	163.791,18	0,00	0,00
10302	Tipologia 302: Fondi perequativi dalla Regione o Provincia autonoma	0,00	0,00	0,00	0,00	0,00
10000	Totale TITOLO 1	1.202.065,18	0,00	1.207.499,18	0,00	0,00
	TITOLO 2 - TRASFERIMENTI CORRENTI					
20101	Tipologia 101: Trasferimenti correnti da Amministrazioni pubbliche	97.814,74	0,00	101.814,74	0,00	0,00
20102	Tipologia 102: Trasferimenti correnti da Famiglie	0,00	0,00	0,00	0,00	0,00
20103	Tipologia 103: Trasferimenti correnti da Imprese	27.270,00	0,00	27.270,00	0,00	0,00
20104	Tipologia 104: Trasferimenti correnti da Istituzioni Sociali Private	0,00	0,00	0,00	0,00	0,00
20105	Tipologia 105: Trasferimenti correnti dall'Unione Europea e dal Resto del Mondo	0,00	0,00	0,00	0,00	0,00
20000	Totale TITOLO 2	125.084,74	0,00	129.084,74	0,00	0,00
	TITOLO 3 - ENTRATE EXTRATRIBUTARIE					
30100	Tipologia 100: Vendita di beni e servizi e proventi derivanti dalla gestione dei beni	142.457,22	0,00	141.457,22	0,00	0,00

COMUNE DI CARPEGNA
PROVINCIA DI PESARO E URBINO

ACCERTAMENTI ASSUNTI NELL'ESERCIZIO 2023 E NEGLI ESERCIZI PRECEDENTI IMPUTATI ALL'ANNO 2024 E SEGUENTI

TITOLI E TIPOLOGIE DI ENTRATA		2024		2025		Anni successivi
		Previsioni di competenza	Accertamenti	Previsioni di competenza del bilancio pluriennale	Accertamenti	Accertamenti
30200	Tipologia 200: Proventi derivanti dall'attività di controllo e repressione delle irregolarità e degli illeciti	2.000,00	0,00	2.000,00	0,00	0,00
30300	Tipologia 300: Interessi attivi	10,00	0,00	10,00	0,00	0,00
30400	Tipologia 400: Altre entrate da redditi da capitale	50,00	0,00	50,00	0,00	0,00
30500	Tipologia 500: Rimborsi e altre entrate correnti	66.500,00	0,00	65.000,00	0,00	0,00
30000	Totale TITOLO 3	211.017,22	0,00	208.517,22	0,00	0,00
TITOLO 4 - ENTRATE IN CONTO CAPITALE						
40100	Tipologia 100: Tributi in conto capitale	0,00	0,00	0,00	0,00	0,00
40200	Tipologia 200: Contributi agli investimenti	2.082.987,43	2.032.987,43	0,00	0,00	0,00
40300	Tipologia 300: Altri trasferimenti in conto capitale	18.000,00	0,00	18.000,00	0,00	0,00
40400	Tipologia 400: Entrate da alienazione di beni materiali e immateriali	0,00	0,00	0,00	0,00	0,00
40500	Tipologia 500: Altre entrate in conto capitale	15.000,00	0,00	15.000,00	0,00	0,00
40000	Totale TITOLO 4	2.115.987,43	2.032.987,43	33.000,00	0,00	0,00
TITOLO 5 - ENTRATE DA RIDUZIONE DI ATTIVITA' FINANZIARIE						
50100	Tipologia 100: Alienazione di attività finanziarie	0,00	0,00	0,00	0,00	0,00
50200	Tipologia 200: Riscossione di crediti di breve termine	0,00	0,00	0,00	0,00	0,00
50300	Tipologia 300: Riscossione crediti di medio-lungo termine	0,00	0,00	0,00	0,00	0,00

COMUNE DI CARPEGNA
PROVINCIA DI PESARO E URBINO

ACCERTAMENTI ASSUNTI NELL'ESERCIZIO 2023 E NEGLI ESERCIZI PRECEDENTI IMPUTATI ALL'ANNO 2024 E SEGUENTI

TITOLI E TIPOLOGIE DI ENTRATA		2024		2025		Anni successivi
		Previsioni di competenza	Accertamenti	Previsioni di competenza del bilancio pluriennale	Accertamenti	Accertamenti
50400	Tipologia 400: Altre entrate per riduzione di attività finanziarie	0,00	0,00	0,00	0,00	0,00
50000	Totale TITOLO 5	0,00	0,00	0,00	0,00	0,00
TITOLO 6 - ACCENSIONE PRESTITI						
60100	Tipologia 100: Emissione di titoli obbligazionari	0,00	0,00	0,00	0,00	0,00
60200	Tipologia 200: Accensione Prestiti a breve termine	0,00	0,00	0,00	0,00	0,00
60300	Tipologia 300: Accensione Mutui e altri finanziamenti a medio lungo termine	0,00	0,00	0,00	0,00	0,00
60400	Tipologia 400: Altre forme di indebitamento	0,00	0,00	0,00	0,00	0,00
60000	Totale TITOLO 6	0,00	0,00	0,00	0,00	0,00
TITOLO 7 -						
70100	Tipologia 100: Anticipazioni da istituto tesoriere/cassiere	0,00	0,00	0,00	0,00	0,00
70000	Totale TITOLO 7	0,00	0,00	0,00	0,00	0,00
TITOLO 9 - ENTRATE PER CONTO TERZI E PARTITE DI GIRO						
90100	Tipologia 100: Entrate per partite di giro	3.507.500,00	0,00	3.507.500,00	0,00	0,00
90200	Tipologia 200: Entrate per conto terzi	17.000,00	0,00	17.000,00	0,00	0,00
90000	Totale TITOLO 9	3.524.500,00	0,00	3.524.500,00	0,00	0,00
T O T A L E G E N E R A L E		7.178.654,57	2.032.987,43	5.102.601,14	0,00	0,00

COMUNE DI CARPEGNA
PROVINCIA DI PESARO E URBINO

ACCERTAMENTI ASSUNTI NELL'ESERCIZIO 2023 E NEGLI ESERCIZI PRECEDENTI IMPUTATI ALL'ANNO 2024 E SEGUENTI

TITOLI E TIPOLOGIE DI ENTRATA		2024		2025		Anni successivi
		Previsioni di competenza	Accertamenti	Previsioni di competenza del bilancio pluriennale	Accertamenti	Accertamenti
TITOLO 1 - ENTRATE CORRENTI DI NATURA TRIBUTARIA, CONTRIBUTIVA E PEREQUATIVA	1.202.065,18	0,00	1.207.499,18	0,00	0,00	
TITOLO 2 - TRASFERIMENTI CORRENTI	125.084,74	0,00	129.084,74	0,00	0,00	
TITOLO 3 - ENTRATE EXTRATRIBUTARIE	211.017,22	0,00	208.517,22	0,00	0,00	
TITOLO 4 - ENTRATE IN CONTO CAPITALE	2.115.987,43	2.032.987,43	33.000,00	0,00	0,00	
TITOLO 5 - ENTRATE DA RIDUZIONE DI ATTIVITA' FINANZIARIE	0,00	0,00	0,00	0,00	0,00	
TITOLO 6 - ACCENSIONE PRESTITI	0,00	0,00	0,00	0,00	0,00	
TITOLO 7 -	0,00	0,00	0,00	0,00	0,00	
TITOLO 9 - ENTRATE PER CONTO TERZI E PARTITE DI GIRO	3.524.500,00	0,00	3.524.500,00	0,00	0,00	
T O T A L E G E N E R A L E	7.178.654,57	2.032.987,43	5.102.601,14	0,00	0,00	

COMUNE DI CARPEGNA
 PROVINCIA DI PESARO E URBINO

IMPEGNI ASSUNTI NELL'ESERCIZIO 2023 E NEGLI ESERCIZI PRECEDENTI IMPUTATI ALL'ANNO 2024 E SEGUENTI

TITOLI E MACROAGGREGATI DI SPESA		2024		2025		Anni successivi
		Previsioni di competenza	Impegni	Previsioni di competenza del bilancio pluriennale	Impegni	Impegni
	TITOLO 1 - Spese correnti					
101	Redditi da lavoro dipendente	481.069,95	20.817,85	460.252,10	0,00	0,00
102	Imposte e tasse a carico dell'ente	38.500,83	1.418,22	37.082,61	0,00	0,00
103	Acquisto di beni e servizi	775.218,27	45.784,07	781.182,84	21.655,98	1.456,00
104	Trasferimenti correnti	56.661,32	0,00	56.661,32	0,00	0,00
107	Interessi passivi	18.289,47	0,00	17.722,93	0,00	0,00
109	Rimborsi e poste correttive delle entrate	31.309,60	0,00	31.309,60	0,00	0,00
110	Altre spese correnti	131.963,46	0,00	132.932,91	0,00	0,00
100	Totale TITOLO 1	1.533.012,90	68.020,14	1.517.144,31	21.655,98	1.456,00
	TITOLO 2 - Spese in conto capitale					
202	Investimenti fissi lordi e acquisto di terreni	2.431.296,01	2.365.296,01	16.000,00	0,00	0,00
203	Contributi agli investimenti	18.000,00	0,00	18.000,00	0,00	0,00
205	Altre spese in conto capitale	0,00	0,00	0,00	0,00	0,00
200	Totale TITOLO 2	2.449.296,01	2.365.296,01	34.000,00	0,00	0,00
	TITOLO 3 - Spese per incremento attività finanziarie					

COMUNE DI CARPEGNA
PROVINCIA DI PESARO E URBINO

IMPEGNI ASSUNTI NELL'ESERCIZIO 2023 E NEGLI ESERCIZI PRECEDENTI IMPUTATI ALL'ANNO 2024 E SEGUENTI

TITOLI E MACROAGGREGATI DI SPESA		2024		2025		Anni successivi
		Previsioni di competenza	Impegni	Previsioni di competenza del bilancio pluriennale	Impegni	Impegni
304	Altre spese per incremento di attività finanziarie	0,00	0,00	0,00	0,00	0,00
300	Totale TITOLO 3	0,00	0,00	0,00	0,00	0,00
	TITOLO 4 - Rimborso Prestiti					
403	Rimborso mutui e altri finanziamenti a medio lungo termine	26.390,31	0,00	26.956,83	0,00	0,00
400	Totale TITOLO 4	26.390,31	0,00	26.956,83	0,00	0,00
	TITOLO 5 - Chiusura Anticipazioni ricevute da istituto tesoriere/cassiere					
501	Chiusura Anticipazioni ricevute da istituto tesoriere/cassiere	1.000.000,00	0,00	1.000.000,00	0,00	0,00
500	Totale TITOLO 5	1.000.000,00	0,00	1.000.000,00	0,00	0,00
	TITOLO 7 - Uscite per conto terzi e partite di giro					
701	Uscite per partite di giro	3.507.500,00	0,00	3.507.500,00	0,00	0,00
702	Uscite per conto terzi	17.000,00	0,00	17.000,00	0,00	0,00
700	Totale TITOLO 7	3.524.500,00	0,00	3.524.500,00	0,00	0,00
	TOTALE GENERALE	8.533.199,22	2.433.316,15	6.102.601,14	21.655,98	1.456,00

COMUNE DI CARPEGNA
PROVINCIA DI PESARO E URBINO

IMPEGNI ASSUNTI NELL'ESERCIZIO 2023 E NEGLI ESERCIZI PRECEDENTI IMPUTATI ALL'ANNO 2024 E SEGUENTI

TITOLI E MACROAGGREGATI DI SPESA		2024		2025		Anni successivi
		Previsioni di competenza	Impegni	Previsioni di competenza del bilancio pluriennale	Impegni	Impegni
TITOLO 1 - Spese correnti		1.533.012,90	68.020,14	1.517.144,31	21.655,98	1.456,00
TITOLO 2 - Spese in conto capitale		2.449.296,01	2.365.296,01	34.000,00	0,00	0,00
TITOLO 3 - Spese per incremento attività finanziarie		0,00	0,00	0,00	0,00	0,00
TITOLO 4 - Rimborso Prestiti		26.390,31	0,00	26.956,83	0,00	0,00
TITOLO 5 - Chiusura Anticipazioni ricevute da istituto tesoriere/cassiere		1.000.000,00	0,00	1.000.000,00	0,00	0,00
TITOLO 7 - Uscite per conto terzi e partite di giro		3.524.500,00	0,00	3.524.500,00	0,00	0,00
TOTALE GENERALE		8.533.199,22	2.433.316,15	6.102.601,14	21.655,98	1.456,00

COMUNE DI CARPEGNA
PROVINCIA DI PESARO E URBINO

CONTO DEL BILANCIO - RIEPILOGO GENERALE DELLE SPESE PER MISSIONI 2023

MISSIONE, PROGRAMMA, TITOLO	DENOMINAZIONE	RESIDUI PASSIVI AL 1/1/2023 (RS)		PAGAMENTI IN C/RESIDUI (PR)		RIACCERTAMENTO RESIDUI (R)				RESIDUI PASSIVI DA ESERCIZI PRECEDENTI (EP=RS-PR+R)		
		PREVISIONI DEFINITIVE DI COMPETENZA (CP)		PAGAMENTI IN C/COMPETENZA (PC)		IMPEGNI (I)		ECONOMIE DI COMPETENZA (ECP=CP-I-FPV)		RESIDUI PASSIVI DA ESERCIZIO DI COMPETENZA (EC= I - PC)		
		PREVISIONI DEFINITIVE DI CASSA (CS)		TOTALE PAGAMENTI (TP=PR+PC)		FONDO PLURIENNALE VINCOLATO (FPV)				TOTALE RESIDUI PASSIVI DA RIPORTARE (TR=EP+EC)		
DISAVANZO DI AMMINISTRAZIONE		CP	0,00									
MISSIONE 1	Servizi istituzionali e generali e di gestione	RS	118.458,69	PR	105.241,38	R	-1.251,74			EP	11.965,57	
		CP	903.494,90	PC	510.750,46	I	653.898,20	ECP	227.360,63	EC	143.147,74	
		CS	947.668,52	TP	615.991,84	FPV	22.236,07			TR	155.113,31	
MISSIONE 3	Ordine pubblico e sicurezza	RS	2.218,22	PR	2.218,22	R	0,00			EP	0,00	
		CP	75.752,83	PC	36.314,62	I	41.218,42	ECP	14.003,27	EC	4.903,80	
		CS	57.439,91	TP	38.532,84	FPV	20.531,14			TR	4.903,80	
MISSIONE 4	Istruzione e diritto allo studio	RS	167.975,23	PR	123.641,50	R	-25.672,42			EP	18.661,31	
		CP	2.038.727,06	PC	123.977,87	I	184.910,83	ECP	1.626.738,79	EC	60.932,96	
		CS	1.929.624,85	TP	247.619,37	FPV	227.077,44			TR	79.594,27	
MISSIONE 5	Tutela e valorizzazione dei beni e attività culturali	RS	3.855,30	PR	3.855,30	R	0,00			EP	0,00	
		CP	11.013,00	PC	5.203,00	I	9.605,82	ECP	1.407,18	EC	4.402,82	
		CS	14.868,30	TP	9.058,30	FPV	0,00			TR	4.402,82	
MISSIONE 6	Politiche giovanili, sport e tempo libero	RS	69.652,44	PR	62.833,02	R	-1.801,81			EP	5.017,61	
		CP	60.642,52	PC	37.541,68	I	58.447,62	ECP	2.194,90	EC	20.905,94	
		CS	130.294,96	TP	100.374,70	FPV	0,00			TR	25.923,55	
MISSIONE 7	Turismo	RS	7.480,06	PR	7.480,06	R	0,00			EP	0,00	
		CP	115.933,20	PC	79.710,03	I	99.946,04	ECP	15.987,16	EC	20.236,01	
		CS	123.413,26	TP	87.190,09	FPV	0,00			TR	20.236,01	
MISSIONE 8	Assetto del territorio ed edilizia abitativa	RS	7,24	PR	7,24	R	0,00			EP	0,00	
		CP	33.704,72	PC	33.638,65	I	33.638,65	ECP	66,07	EC	0,00	
		CS	33.711,96	TP	33.645,89	FPV	0,00			TR	0,00	
MISSIONE 9	Sviluppo sostenibile e tutela del territorio e dell'ambiente	RS	113.003,77	PR	106.351,59	R	-4.842,94			EP	1.809,24	
		CP	796.359,17	PC	477.519,78	I	795.213,00	ECP	1.146,17	EC	317.693,22	
		CS	909.362,94	TP	583.871,37	FPV	0,00			TR	319.502,46	

COMUNE DI CARPEGNA
PROVINCIA DI PESARO E URBINO

CONTO DEL BILANCIO - RIEPILOGO GENERALE DELLE SPESE PER MISSIONI 2023

MISSIONE, PROGRAMMA, TITOLO	DENOMINAZIONE	RESIDUI PASSIVI AL 1/1/2023 (RS)		PAGAMENTI IN C/RESIDUI (PR)		RIACCERTAMENTO RESIDUI (R)				RESIDUI PASSIVI DA ESERCIZI PRECEDENTI (EP=RS-PR+R)	
		PREVISIONI DEFINITIVE DI COMPETENZA (CP)		PAGAMENTI IN C/COMPETENZA (PC)		IMPEGNI (I)		ECONOMIE DI COMPETENZA (ECP=CP-I-FPV)		RESIDUI PASSIVI DA ESERCIZIO DI COMPETENZA (EC= I - PC)	
		PREVISIONI DEFINITIVE DI CASSA (CS)		TOTALE PAGAMENTI (TP=PR+PC)		FONDO PLURIENNALE VINCOLATO (FPV)				TOTALE RESIDUI PASSIVI DA RIPORTARE (TR=EP+EC)	
MISSIONE 10	Trasporti e diritto alla mobilità	RS	63.998,71	PR	56.091,64	R	-5.883,61			EP	2.023,46
		CP	679.827,95	PC	265.607,78	I	429.112,20	ECP	166.015,75	EC	163.504,42
		CS	659.126,66	TP	321.699,42	FPV	84.700,00			TR	165.527,88
MISSIONE 11	Soccorso civile	RS	103.054,84	PR	99.584,82	R	-229,00			EP	3.241,02
		CP	61.663,18	PC	7.115,29	I	61.075,59	ECP	587,59	EC	53.960,30
		CS	164.718,02	TP	106.700,11	FPV	0,00			TR	57.201,32
MISSIONE 12	Diritti sociali, politiche sociali e famiglia	RS	73.500,33	PR	64.255,49	R	-9.244,84			EP	0,00
		CP	307.642,20	PC	55.536,11	I	266.296,46	ECP	41.345,74	EC	210.760,35
		CS	381.142,53	TP	119.791,60	FPV	0,00			TR	210.760,35
MISSIONE 13	Tutela della salute	RS	164,70	PR	164,70	R	0,00			EP	0,00
		CP	500,00	PC	427,00	I	427,00	ECP	73,00	EC	0,00
		CS	664,70	TP	591,70	FPV	0,00			TR	0,00
MISSIONE 14	Sviluppo economico e competitività	RS	0,00	PR	0,00	R	0,00			EP	0,00
		CP	23.584,80	PC	23.218,80	I	23.584,80	ECP	0,00	EC	366,00
		CS	23.584,80	TP	23.218,80	FPV	0,00			TR	366,00
MISSIONE 15	Politiche per il lavoro e la formazione professionale	RS	0,00	PR	0,00	R	0,00			EP	0,00
		CP	0,00	PC	0,00	I	0,00	ECP	0,00	EC	0,00
		CS	0,00	TP	0,00	FPV	0,00			TR	0,00
MISSIONE 17	Energia e diversificazione delle fonti energetiche	RS	0,00	PR	0,00	R	0,00			EP	0,00
		CP	50.350,00	PC	336,50	I	336,50	ECP	50.013,50	EC	0,00
		CS	50.350,00	TP	336,50	FPV	0,00			TR	0,00
MISSIONE 20	Fondi e accantonamenti	RS	0,00	PR	0,00	R	0,00			EP	0,00
		CP	71.315,21	PC	0,00	I	0,00	ECP	71.315,21	EC	0,00
		CS	400.831,85	TP	0,00	FPV	0,00			TR	0,00

COMUNE DI CARPEGNA
PROVINCIA DI PESARO E URBINO

CONTO DEL BILANCIO - RIEPILOGO GENERALE DELLE SPESE PER MISSIONI 2023

MISSIONE, PROGRAMMA, TITOLO	DENOMINAZIONE	RESIDUI PASSIVI AL 1/1/2023 (RS)		PAGAMENTI IN C/RESIDUI (PR)		RIACCERTAMENTO RESIDUI (R)				RESIDUI PASSIVI DA ESERCIZI PRECEDENTI (EP=RS-PR+R)	
		PREVISIONI DEFINITIVE DI COMPETENZA (CP)		PAGAMENTI IN C/COMPETENZA (PC)		IMPEGNI (I)		ECONOMIE DI COMPETENZA (ECP=CP-I-FPV)		RESIDUI PASSIVI DA ESERCIZIO DI COMPETENZA (EC= I - PC)	
		PREVISIONI DEFINITIVE DI CASSA (CS)		TOTALE PAGAMENTI (TP=PR+PC)		FONDO PLURIENNALE VINCOLATO (FPV)				TOTALE RESIDUI PASSIVI DA RIPORTARE (TR=EP+EC)	
MISSIONE 50	Debito pubblico	RS	0,00	PR	0,00	R	0,00			EP	0,00
		CP	37.292,78	PC	36.567,37	I	36.567,37	ECP	725,41	EC	0,00
		CS	37.292,78	TP	36.567,37	FPV	0,00			TR	0,00
MISSIONE 60	Anticipazioni finanziarie	RS	0,00	PR	0,00	R	0,00			EP	0,00
		CP	1.000.000,00	PC	0,00	I	0,00	ECP	1.000.000,00	EC	0,00
		CS	1.000.000,00	TP	0,00	FPV	0,00			TR	0,00
MISSIONE 99	Servizi per conto terzi	RS	16.365,07	PR	15.452,57	R	0,00			EP	912,50
		CP	3.524.500,00	PC	251.571,97	I	254.195,38	ECP	3.270.304,62	EC	2.623,41
		CS	3.540.865,07	TP	267.024,54	FPV	0,00			TR	3.535,91
	TOTALE MISSIONI	RS	739.734,60	PR	647.177,53	R	-48.926,36			EP	43.630,71
		CP	9.792.303,52	PC	1.945.036,91	I	2.948.473,88	ECP	6.489.284,99	EC	1.003.436,97
		CS	10.404.961,11	TP	2.592.214,44	FPV	354.544,65			TR	1.047.067,68
	TOTALE GENERALE DELLE SPESE	RS	739.734,60	PR	647.177,53	R	-48.926,36			EP	43.630,71
		CP	9.792.303,52	PC	1.945.036,91	I	2.948.473,88	ECP	6.489.284,99	EC	1.003.436,97
		CS	10.404.961,11	TP	2.592.214,44	FPV	354.544,65			TR	1.047.067,68

COMUNE DI CARPEGNA

PROVINCIA DI PESARO E URBINO

CONTO DEL BILANCIO - GESTIONE DELLE SPESE 2023

UTILIZZO DI CONTRIBUTI E TRASFERIMENTI DA PARTE DI ORGANISMI COMUNITARI E INTERNAZIONALI

MISSIONE, PROGRAMMA, TITOLO	DENOMINAZIONE	RESIDUI PASSIVI AL 1/1/2023 (RS)		PAGAMENTI IN C/RESIDUI (PR)		RIACCERTAMENTO RESIDUI (R)				RESIDUI PASSIVI DA ESERCIZI PRECEDENTI (EP=RS-PR+R)	
		PREVISIONI DEFINITIVE DI COMPETENZA (CP)		PAGAMENTI IN C/COMPETENZA (PC)		IMPEGNI (I)		ECONOMIE DI COMPETENZA (ECP=CP-I-FPV)		RESIDUI PASSIVI DA ESERCIZIO DI COMPETENZA (EC= I - PC)	
		PREVISIONI DEFINITIVE DI CASSA (CS)		TOTALE PAGAMENTI (TP=PR+PC)		FONDO PLURIENNALE VINCOLATO (FPV)				TOTALE RESIDUI PASSIVI DA RIPORTARE (TR=EP+EC)	
TOTALE MISSIONE 1	Servizi istituzionali e generali e di gestione	RS	0,00	PR	0,00	R	0,00			EP	0,00
		CP	0,00	PC	0,00	I	0,00	ECP	0,00	EC	0,00
		CS	0,00	TP	0,00	FPV	0,00			TR	0,00
TOTALE MISSIONE 2	Giustizia	RS	0,00	PR	0,00	R	0,00			EP	0,00
		CP	0,00	PC	0,00	I	0,00	ECP	0,00	EC	0,00
		CS	0,00	TP	0,00	FPV	0,00			TR	0,00
TOTALE MISSIONE 3	Ordine pubblico e sicurezza	RS	0,00	PR	0,00	R	0,00			EP	0,00
		CP	0,00	PC	0,00	I	0,00	ECP	0,00	EC	0,00
		CS	0,00	TP	0,00	FPV	0,00			TR	0,00
TOTALE MISSIONE 4	Istruzione e diritto allo studio	RS	0,00	PR	0,00	R	0,00			EP	0,00
		CP	0,00	PC	0,00	I	0,00	ECP	0,00	EC	0,00
		CS	0,00	TP	0,00	FPV	0,00			TR	0,00
TOTALE MISSIONE 5	Tutela e valorizzazione dei beni e attività culturali	RS	0,00	PR	0,00	R	0,00			EP	0,00
		CP	0,00	PC	0,00	I	0,00	ECP	0,00	EC	0,00
		CS	0,00	TP	0,00	FPV	0,00			TR	0,00
TOTALE MISSIONE 6	Politiche giovanili, sport e tempo libero	RS	0,00	PR	0,00	R	0,00			EP	0,00
		CP	0,00	PC	0,00	I	0,00	ECP	0,00	EC	0,00
		CS	0,00	TP	0,00	FPV	0,00			TR	0,00
TOTALE MISSIONE 7	Turismo	RS	0,00	PR	0,00	R	0,00			EP	0,00
		CP	0,00	PC	0,00	I	0,00	ECP	0,00	EC	0,00
		CS	0,00	TP	0,00	FPV	0,00			TR	0,00
TOTALE MISSIONE 8	Assetto del territorio ed edilizia abitativa	RS	0,00	PR	0,00	R	0,00			EP	0,00
		CP	0,00	PC	0,00	I	0,00	ECP	0,00	EC	0,00
		CS	0,00	TP	0,00	FPV	0,00			TR	0,00

COMUNE DI CARPEGNA

PROVINCIA DI PESARO E URBINO

CONTO DEL BILANCIO - GESTIONE DELLE SPESE 2023

UTILIZZO DI CONTRIBUTI E TRASFERIMENTI DA PARTE DI ORGANISMI COMUNITARI E INTERNAZIONALI

MISSIONE, PROGRAMMA, TITOLO	DENOMINAZIONE	RESIDUI PASSIVI AL 1/1/2023 (RS)		PAGAMENTI IN C/RESIDUI (PR)		RIACCERTAMENTO RESIDUI (R)				RESIDUI PASSIVI DA ESERCIZI PRECEDENTI (EP=RS-PR+R)	
		PREVISIONI DEFINITIVE DI COMPETENZA (CP)		PAGAMENTI IN C/COMPETENZA (PC)		IMPEGNI (I)		ECONOMIE DI COMPETENZA (ECP=CP-I-FPV)		RESIDUI PASSIVI DA ESERCIZIO DI COMPETENZA (EC= I - PC)	
		PREVISIONI DEFINITIVE DI CASSA (CS)		TOTALE PAGAMENTI (TP=PR+PC)		FONDO PLURIENNALE VINCOLATO (FPV)				TOTALE RESIDUI PASSIVI DA RIPORTARE (TR=EP+EC)	
TOTALE MISSIONE 9	Sviluppo sostenibile e tutela del territorio e dell'ambiente	RS	0,00	PR	0,00	R	0,00			EP	0,00
		CP	0,00	PC	0,00	I	0,00	ECP	0,00	EC	0,00
		CS	0,00	TP	0,00	FPV	0,00			TR	0,00
TOTALE MISSIONE 10	Trasporti e diritto alla mobilità	RS	0,00	PR	0,00	R	0,00			EP	0,00
		CP	0,00	PC	0,00	I	0,00	ECP	0,00	EC	0,00
		CS	0,00	TP	0,00	FPV	0,00			TR	0,00
TOTALE MISSIONE 11	Soccorso civile	RS	0,00	PR	0,00	R	0,00			EP	0,00
		CP	0,00	PC	0,00	I	0,00	ECP	0,00	EC	0,00
		CS	0,00	TP	0,00	FPV	0,00			TR	0,00
TOTALE MISSIONE 12	Diritti sociali, politiche sociali e famiglia	RS	0,00	PR	0,00	R	0,00			EP	0,00
		CP	0,00	PC	0,00	I	0,00	ECP	0,00	EC	0,00
		CS	0,00	TP	0,00	FPV	0,00			TR	0,00
TOTALE MISSIONE 13	Tutela della salute	RS	0,00	PR	0,00	R	0,00			EP	0,00
		CP	0,00	PC	0,00	I	0,00	ECP	0,00	EC	0,00
		CS	0,00	TP	0,00	FPV	0,00			TR	0,00
TOTALE MISSIONE 14	Sviluppo economico e competitività	RS	0,00	PR	0,00	R	0,00			EP	0,00
		CP	0,00	PC	0,00	I	0,00	ECP	0,00	EC	0,00
		CS	0,00	TP	0,00	FPV	0,00			TR	0,00
TOTALE MISSIONE 15	Politiche per il lavoro e la formazione professionale	RS	0,00	PR	0,00	R	0,00			EP	0,00
		CP	0,00	PC	0,00	I	0,00	ECP	0,00	EC	0,00
		CS	0,00	TP	0,00	FPV	0,00			TR	0,00
TOTALE MISSIONE 16	Agricoltura, politiche agroalimentari e pesca	RS	0,00	PR	0,00	R	0,00			EP	0,00
		CP	0,00	PC	0,00	I	0,00	ECP	0,00	EC	0,00
		CS	0,00	TP	0,00	FPV	0,00			TR	0,00

COMUNE DI CARPEGNA

PROVINCIA DI PESARO E URBINO

CONTO DEL BILANCIO - GESTIONE DELLE SPESE 2023

UTILIZZO DI CONTRIBUTI E TRASFERIMENTI DA PARTE DI ORGANISMI COMUNITARI E INTERNAZIONALI

MISSIONE, PROGRAMMA, TITOLO	DENOMINAZIONE	RESIDUI PASSIVI AL 1/1/2023 (RS)		PAGAMENTI IN C/RESIDUI (PR)		RIACCERTAMENTO RESIDUI (R)				RESIDUI PASSIVI DA ESERCIZI PRECEDENTI (EP=RS-PR+R)	
		PREVISIONI DEFINITIVE DI COMPETENZA (CP)		PAGAMENTI IN C/COMPETENZA (PC)		IMPEGNI (I)		ECONOMIE DI COMPETENZA (ECP=CP-I-FPV)		RESIDUI PASSIVI DA ESERCIZIO DI COMPETENZA (EC= I - PC)	
		PREVISIONI DEFINITIVE DI CASSA (CS)		TOTALE PAGAMENTI (TP=PR+PC)		FONDO PLURIENNALE VINCOLATO (FPV)				TOTALE RESIDUI PASSIVI DA RIPORTARE (TR=EP+EC)	
TOTALE MISSIONE 17	Energia e diversificazione delle fonti energetiche	RS	0,00	PR	0,00	R	0,00			EP	0,00
		CP	0,00	PC	0,00	I	0,00	ECP	0,00	EC	0,00
		CS	0,00	TP	0,00	FPV	0,00			TR	0,00
TOTALE MISSIONE 18	Relazioni con le altre autonomie territoriali e locali	RS	0,00	PR	0,00	R	0,00			EP	0,00
		CP	0,00	PC	0,00	I	0,00	ECP	0,00	EC	0,00
		CS	0,00	TP	0,00	FPV	0,00			TR	0,00
TOTALE MISSIONE 19	Relazioni internazionali	RS	0,00	PR	0,00	R	0,00			EP	0,00
		CP	0,00	PC	0,00	I	0,00	ECP	0,00	EC	0,00
		CS	0,00	TP	0,00	FPV	0,00			TR	0,00
TOTALE MISSIONE 20	Fondi e accantonamenti	RS	0,00	PR	0,00	R	0,00			EP	0,00
		CP	0,00	PC	0,00	I	0,00	ECP	0,00	EC	0,00
		CS	0,00	TP	0,00	FPV	0,00			TR	0,00
TOTALE MISSIONE 50	Debito pubblico	RS	0,00	PR	0,00	R	0,00			EP	0,00
		CP	0,00	PC	0,00	I	0,00	ECP	0,00	EC	0,00
		CS	0,00	TP	0,00	FPV	0,00			TR	0,00
TOTALE MISSIONE 60	Anticipazioni finanziarie	RS	0,00	PR	0,00	R	0,00			EP	0,00
		CP	0,00	PC	0,00	I	0,00	ECP	0,00	EC	0,00
		CS	0,00	TP	0,00	FPV	0,00			TR	0,00
TOTALE MISSIONE 99	Servizi per conto terzi	RS	0,00	PR	0,00	R	0,00			EP	0,00
		CP	0,00	PC	0,00	I	0,00	ECP	0,00	EC	0,00
		CS	0,00	TP	0,00	FPV	0,00			TR	0,00
	Disavanzo	RS	0,00	PR	0,00	R	0,00			EP	0,00
		CP	0,00	PC	0,00	I	0,00	ECP	0,00	EC	0,00
		CS	0,00	TP	0,00	FPV	0,00			TR	0,00

COMUNE DI CARPEGNA

PROVINCIA DI PESARO E URBINO

CONTO DEL BILANCIO - GESTIONE DELLE SPESE 2023

UTILIZZO DI CONTRIBUTI E TRASFERIMENTI DA PARTE DI ORGANISMI COMUNITARI E INTERNAZIONALI

MISSIONE, PROGRAMMA, TITOLO	DENOMINAZIONE	RESIDUI PASSIVI AL 1/1/2023 (RS)		PAGAMENTI IN C/RESIDUI (PR)		RIACCERTAMENTO RESIDUI (R)		RESIDUI PASSIVI DA ESERCIZI PRECEDENTI (EP=RS-PR+R)			
		PREVISIONI DEFINITIVE DI COMPETENZA (CP)		PAGAMENTI IN C/COMPETENZA (PC)		IMPEGNI (I)		ECONOMIE DI COMPETENZA (ECP=CP-I-FPV)			
		PREVISIONI DEFINITIVE DI CASSA (CS)		TOTALE PAGAMENTI (TP=PR+PC)		FONDO PLURIENNALE VINCOLATO (FPV)		TOTALE RESIDUI PASSIVI DA RIPORTARE (TR=EP+EC)			
	TOTALE GENERALE DELLE SPESE	RS	0,00	PR	0,00	R	0,00		EP	0,00	
		CP	0,00	PC	0,00	I	0,00	ECP	0,00	EC	0,00
		CS	0,00	TP	0,00	FPV	0,00		TR	0,00	

COMUNE DI CARPEGNA

PROVINCIA DI PESARO E URBINO

CONTO DEL BILANCIO - GESTIONE DELLE SPESE 2023

FUNZIONI DELEGATE DALLE REGIONI

MISSIONE, PROGRAMMA, TITOLO	DENOMINAZIONE	RESIDUI PASSIVI AL 1/1/2023 (RS)		PAGAMENTI IN C/RESIDUI (PR)		RIACCERTAMENTO RESIDUI (R)				RESIDUI PASSIVI DA ESERCIZI PRECEDENTI (EP=RS-PR+R)	
		PREVISIONI DEFINITIVE DI COMPETENZA (CP)		PAGAMENTI IN C/COMPETENZA (PC)		IMPEGNI (I)		ECONOMIE DI COMPETENZA (ECP=CP-I-FPV)		RESIDUI PASSIVI DA ESERCIZIO DI COMPETENZA (EC= I - PC)	
		PREVISIONI DEFINITIVE DI CASSA (CS)		TOTALE PAGAMENTI (TP=PR+PC)		FONDO PLURIENNALE VINCOLATO (FPV)				TOTALE RESIDUI PASSIVI DA RIPORTARE (TR=EP+EC)	
TOTALE MISSIONE 1	Servizi istituzionali e generali e di gestione	RS	0,00	PR	0,00	R	0,00			EP	0,00
		CP	0,00	PC	0,00	I	0,00	ECP	0,00	EC	0,00
		CS	0,00	TP	0,00	FPV	0,00			TR	0,00
TOTALE MISSIONE 2	Giustizia	RS	0,00	PR	0,00	R	0,00			EP	0,00
		CP	0,00	PC	0,00	I	0,00	ECP	0,00	EC	0,00
		CS	0,00	TP	0,00	FPV	0,00			TR	0,00
TOTALE MISSIONE 3	Ordine pubblico e sicurezza	RS	0,00	PR	0,00	R	0,00			EP	0,00
		CP	0,00	PC	0,00	I	0,00	ECP	0,00	EC	0,00
		CS	0,00	TP	0,00	FPV	0,00			TR	0,00
TOTALE MISSIONE 4	Istruzione e diritto allo studio	RS	0,00	PR	0,00	R	0,00			EP	0,00
		CP	0,00	PC	0,00	I	0,00	ECP	0,00	EC	0,00
		CS	0,00	TP	0,00	FPV	0,00			TR	0,00
TOTALE MISSIONE 5	Tutela e valorizzazione dei beni e attività culturali	RS	0,00	PR	0,00	R	0,00			EP	0,00
		CP	0,00	PC	0,00	I	0,00	ECP	0,00	EC	0,00
		CS	0,00	TP	0,00	FPV	0,00			TR	0,00
TOTALE MISSIONE 6	Politiche giovanili, sport e tempo libero	RS	0,00	PR	0,00	R	0,00			EP	0,00
		CP	0,00	PC	0,00	I	0,00	ECP	0,00	EC	0,00
		CS	0,00	TP	0,00	FPV	0,00			TR	0,00
TOTALE MISSIONE 7	Turismo	RS	0,00	PR	0,00	R	0,00			EP	0,00
		CP	0,00	PC	0,00	I	0,00	ECP	0,00	EC	0,00
		CS	0,00	TP	0,00	FPV	0,00			TR	0,00
TOTALE MISSIONE 8	Assetto del territorio ed edilizia abitativa	RS	0,00	PR	0,00	R	0,00			EP	0,00
		CP	0,00	PC	0,00	I	0,00	ECP	0,00	EC	0,00
		CS	0,00	TP	0,00	FPV	0,00			TR	0,00

COMUNE DI CARPEGNA

PROVINCIA DI PESARO E URBINO

CONTO DEL BILANCIO - GESTIONE DELLE SPESE 2023

FUNZIONI DELEGATE DALLE REGIONI

MISSIONE, PROGRAMMA, TITOLO	DENOMINAZIONE	RESIDUI PASSIVI AL 1/1/2023 (RS)		PAGAMENTI IN C/RESIDUI (PR)		RIACCERTAMENTO RESIDUI (R)				RESIDUI PASSIVI DA ESERCIZI PRECEDENTI (EP=RS-PR+R)	
		PREVISIONI DEFINITIVE DI COMPETENZA (CP)		PAGAMENTI IN C/COMPETENZA (PC)		IMPEGNI (I)		ECONOMIE DI COMPETENZA (ECP=CP-I-FPV)		RESIDUI PASSIVI DA ESERCIZIO DI COMPETENZA (EC= I - PC)	
		PREVISIONI DEFINITIVE DI CASSA (CS)		TOTALE PAGAMENTI (TP=PR+PC)		FONDO PLURIENNALE VINCOLATO (FPV)				TOTALE RESIDUI PASSIVI DA RIPORTARE (TR=EP+EC)	
TOTALE MISSIONE 9	Sviluppo sostenibile e tutela del territorio e dell'ambiente	RS	0,00	PR	0,00	R	0,00			EP	0,00
		CP	0,00	PC	0,00	I	0,00	ECP	0,00	EC	0,00
		CS	0,00	TP	0,00	FPV	0,00			TR	0,00
TOTALE MISSIONE 10	Trasporti e diritto alla mobilità	RS	0,00	PR	0,00	R	0,00			EP	0,00
		CP	0,00	PC	0,00	I	0,00	ECP	0,00	EC	0,00
		CS	0,00	TP	0,00	FPV	0,00			TR	0,00
TOTALE MISSIONE 11	Soccorso civile	RS	0,00	PR	0,00	R	0,00			EP	0,00
		CP	0,00	PC	0,00	I	0,00	ECP	0,00	EC	0,00
		CS	0,00	TP	0,00	FPV	0,00			TR	0,00
TOTALE MISSIONE 12	Diritti sociali, politiche sociali e famiglia	RS	0,00	PR	0,00	R	0,00			EP	0,00
		CP	0,00	PC	0,00	I	0,00	ECP	0,00	EC	0,00
		CS	0,00	TP	0,00	FPV	0,00			TR	0,00
TOTALE MISSIONE 13	Tutela della salute	RS	0,00	PR	0,00	R	0,00			EP	0,00
		CP	0,00	PC	0,00	I	0,00	ECP	0,00	EC	0,00
		CS	0,00	TP	0,00	FPV	0,00			TR	0,00
TOTALE MISSIONE 14	Sviluppo economico e competitività	RS	0,00	PR	0,00	R	0,00			EP	0,00
		CP	0,00	PC	0,00	I	0,00	ECP	0,00	EC	0,00
		CS	0,00	TP	0,00	FPV	0,00			TR	0,00
TOTALE MISSIONE 15	Politiche per il lavoro e la formazione professionale	RS	0,00	PR	0,00	R	0,00			EP	0,00
		CP	0,00	PC	0,00	I	0,00	ECP	0,00	EC	0,00
		CS	0,00	TP	0,00	FPV	0,00			TR	0,00
TOTALE MISSIONE 16	Agricoltura, politiche agroalimentari e pesca	RS	0,00	PR	0,00	R	0,00			EP	0,00
		CP	0,00	PC	0,00	I	0,00	ECP	0,00	EC	0,00
		CS	0,00	TP	0,00	FPV	0,00			TR	0,00

COMUNE DI CARPEGNA

PROVINCIA DI PESARO E URBINO

CONTO DEL BILANCIO - GESTIONE DELLE SPESE 2023

FUNZIONI DELEGATE DALLE REGIONI

MISSIONE, PROGRAMMA, TITOLO	DENOMINAZIONE	RESIDUI PASSIVI AL 1/1/2023 (RS)		PAGAMENTI IN C/RESIDUI (PR)		RIACCERTAMENTO RESIDUI (R)				RESIDUI PASSIVI DA ESERCIZI PRECEDENTI (EP=RS-PR+R)	
		PREVISIONI DEFINITIVE DI COMPETENZA (CP)		PAGAMENTI IN C/COMPETENZA (PC)		IMPEGNI (I)		ECONOMIE DI COMPETENZA (ECP=CP-I-FPV)		RESIDUI PASSIVI DA ESERCIZIO DI COMPETENZA (EC= I - PC)	
		PREVISIONI DEFINITIVE DI CASSA (CS)		TOTALE PAGAMENTI (TP=PR+PC)		FONDO PLURIENNALE VINCOLATO (FPV)				TOTALE RESIDUI PASSIVI DA RIPORTARE (TR=EP+EC)	
TOTALE MISSIONE 17	Energia e diversificazione delle fonti energetiche	RS	0,00	PR	0,00	R	0,00			EP	0,00
		CP	0,00	PC	0,00	I	0,00	ECP	0,00	EC	0,00
		CS	0,00	TP	0,00	FPV	0,00			TR	0,00
TOTALE MISSIONE 18	Relazioni con le altre autonomie territoriali e locali	RS	0,00	PR	0,00	R	0,00			EP	0,00
		CP	0,00	PC	0,00	I	0,00	ECP	0,00	EC	0,00
		CS	0,00	TP	0,00	FPV	0,00			TR	0,00
TOTALE MISSIONE 19	Relazioni internazionali	RS	0,00	PR	0,00	R	0,00			EP	0,00
		CP	0,00	PC	0,00	I	0,00	ECP	0,00	EC	0,00
		CS	0,00	TP	0,00	FPV	0,00			TR	0,00
TOTALE MISSIONE 20	Fondi e accantonamenti	RS	0,00	PR	0,00	R	0,00			EP	0,00
		CP	0,00	PC	0,00	I	0,00	ECP	0,00	EC	0,00
		CS	0,00	TP	0,00	FPV	0,00			TR	0,00
TOTALE MISSIONE 50	Debito pubblico	RS	0,00	PR	0,00	R	0,00			EP	0,00
		CP	0,00	PC	0,00	I	0,00	ECP	0,00	EC	0,00
		CS	0,00	TP	0,00	FPV	0,00			TR	0,00
TOTALE MISSIONE 60	Anticipazioni finanziarie	RS	0,00	PR	0,00	R	0,00			EP	0,00
		CP	0,00	PC	0,00	I	0,00	ECP	0,00	EC	0,00
		CS	0,00	TP	0,00	FPV	0,00			TR	0,00
TOTALE MISSIONE 99	Servizi per conto terzi	RS	0,00	PR	0,00	R	0,00			EP	0,00
		CP	0,00	PC	0,00	I	0,00	ECP	0,00	EC	0,00
		CS	0,00	TP	0,00	FPV	0,00			TR	0,00
	Disavanzo	RS	0,00	PR	0,00	R	0,00			EP	0,00
		CP	0,00	PC	0,00	I	0,00	ECP	0,00	EC	0,00
		CS	0,00	TP	0,00	FPV	0,00			TR	0,00

COMUNE DI CARPEGNA

PROVINCIA DI PESARO E URBINO

CONTO DEL BILANCIO - GESTIONE DELLE SPESE 2023

FUNZIONI DELEGATE DALLE REGIONI

MISSIONE, PROGRAMMA, TITOLO	DENOMINAZIONE	RESIDUI PASSIVI AL 1/1/2023 (RS)		PAGAMENTI IN C/RESIDUI (PR)		RIACCERTAMENTO RESIDUI (R)		RESIDUI PASSIVI DA ESERCIZI PRECEDENTI (EP=RS-PR+R)			
		PREVISIONI DEFINITIVE DI COMPETENZA (CP)		PAGAMENTI IN C/COMPETENZA (PC)		IMPEGNI (I)		ECONOMIE DI COMPETENZA (ECP=CP-I-FPV)			
		PREVISIONI DEFINITIVE DI CASSA (CS)		TOTALE PAGAMENTI (TP=PR+PC)		FONDO PLURIENNALE VINCOLATO (FPV)		TOTALE RESIDUI PASSIVI DA RIPORTARE (TR=EP+EC)			
	TOTALE GENERALE DELLE SPESE	RS	0,00	PR	0,00	R	0,00		EP	0,00	
		CP	0,00	PC	0,00	I	0,00	ECP	0,00	EC	0,00
		CS	0,00	TP	0,00	FPV	0,00		TR	0,00	

Ente Codice	011141737
Ente Descrizione	COMUNE DI CARPEGNA
Categoria	Province - Comuni - Citta' metropolitane - Unioni di Comuni
Sotto Categoria	COMUNI
Periodo	ANNUALE 2023
Prospetto	INCASSI
Tipo Report	Semplice
Data ultimo aggiornamento	24-apr-2024
Data stampa	24-apr-2024
Importi in EURO	

011141737 - COMUNE DI CARPEGNA

		Importo nel periodo	Importo a tutto il periodo
1.00.00.00.000 Entrate correnti di natura tributaria, contributiva e perequativa		1.125.898,64	1.125.898,64
1.01.00.00.000 Tributi		942.590,60	942.590,60
1.01.01.00.000 Imposte, tasse e proventi assimilati		942.590,60	942.590,60
1.01.01.06.001	Imposta municipale propria riscossa a seguito dell'attivita' ordinaria di gestione	380.564,77	380.564,77
1.01.01.06.002	Imposte municipale propria riscosse a seguito di attivita' di verifica e controllo	85.468,02	85.468,02
1.01.01.16.001	Addizionale comunale IRPEF riscossa a seguito dell'attivita' ordinaria di gestione	173.730,43	173.730,43
1.01.01.51.001	Tassa smaltimento rifiuti solidi urbani riscossa a seguito dell'attivita' ordinaria di gestione	293.146,70	293.146,70
1.01.01.51.002	Tassa smaltimento rifiuti solidi urbani riscossa a seguito di attivita' di verifica e controllo	7.928,79	7.928,79
1.01.01.76.002	Tributo per i servizi indivisibili (TASI) riscosso a seguito di attivita' di verifica e controllo	1.751,89	1.751,89
1.03.00.00.000 Fondi perequativi		183.308,04	183.308,04
1.03.01.00.000 Fondi perequativi da Amministrazioni Centrali		183.308,04	183.308,04
1.03.01.01.001	Fondi perequativi dallo Stato	183.308,04	183.308,04
2.00.00.00.000 Trasferimenti correnti		193.744,43	193.744,43
2.01.00.00.000 Trasferimenti correnti		193.744,43	193.744,43
2.01.01.00.000 Trasferimenti correnti da Amministrazioni pubbliche		193.439,43	193.439,43
2.01.01.01.001	Trasferimenti correnti da Ministeri	88.105,99	88.105,99
2.01.01.01.002	Trasferimenti correnti da Ministero dell'Istruzione - Istituzioni Scolastiche	8.804,66	8.804,66
2.01.01.01.013	Trasferimenti correnti da enti e istituzioni centrali di ricerca e Istituti e stazioni sperimentali per la ricerca	1.459,00	1.459,00
2.01.01.02.001	Trasferimenti correnti da Regioni e province autonome	77.539,31	77.539,31
2.01.01.02.006	Trasferimenti correnti da Comunita' Montane	15.249,83	15.249,83
2.01.01.02.009	Trasferimenti correnti da Parchi nazionali e consorzi ed enti autonomi gestori di parchi e aree naturali protette	2.000,00	2.000,00
2.01.01.02.018	Trasferimenti correnti da Consorzi di enti locali	280,64	280,64
2.01.03.00.000 Trasferimenti correnti da Imprese		305,00	305,00
2.01.03.01.999	Sponsorizzazioni da altre imprese	305,00	305,00
3.00.00.00.000 Entrate extratributarie		177.722,97	177.722,97
3.01.00.00.000 Vendita di beni e servizi e proventi derivanti dalla gestione dei beni		117.267,05	117.267,05
3.01.01.00.000 Vendita di beni		17.159,13	17.159,13
3.01.01.01.004	Proventi da energia, acqua, gas e riscaldamento	17.159,13	17.159,13
3.01.02.00.000 Entrate dalla vendita e dall'erogazione di servizi		65.010,32	65.010,32
3.01.02.01.006	Proventi da impianti sportivi	2.441,22	2.441,22
3.01.02.01.008	Proventi da mense	19.732,12	19.732,12
3.01.02.01.014	Proventi da trasporti funebri, pompe funebri, illuminazione votiva	22.860,05	22.860,05
3.01.02.01.016	Proventi da trasporto scolastico	3.032,40	3.032,40
3.01.02.01.032	Proventi da diritti di segreteria e rogito	3.459,21	3.459,21

		Importo nel periodo	Importo a tutto il periodo
3.01.02.01.033	Proventi da rilascio documenti e diritti di cancelleria	4.723,40	4.723,40
3.01.02.01.035	Proventi da autorizzazioni	5.745,00	5.745,00
3.01.02.01.999	Proventi da servizi n.a.c.	3.016,92	3.016,92
3.01.03.00.000	Proventi derivanti dalla gestione dei beni	35.097,60	35.097,60
3.01.03.01.002	Canone occupazione spazi e aree pubbliche	18.776,00	18.776,00
3.01.03.01.003	Proventi da concessioni su beni	15.921,60	15.921,60
3.01.03.02.002	Locazioni di altri beni immobili	400,00	400,00
3.02.00.00.000	Proventi derivanti dall'attivita' di controllo e repressione delle irregolarita' e degli illeciti	2.341,39	2.341,39
3.02.02.00.000	Entrate da famiglie derivanti dall'attivita' di controllo e repressione delle irregolarita' e degli illeciti	2.341,39	2.341,39
3.02.02.01.002	Proventi da multe e sanzioni per violazioni delle norme di polizia amministrativa a carico delle famiglie	1.759,79	1.759,79
3.02.02.01.004	Proventi da multe e sanzioni per violazioni delle norme del codice della strada a carico delle famiglie	581,60	581,60
3.03.00.00.000	Interessi attivi	21,73	21,73
3.03.03.00.000	Altri interessi attivi	21,73	21,73
3.03.03.04.001	Interessi attivi da depositi bancari o postali	21,73	21,73
3.04.00.00.000	Altre entrate da redditi da capitale	44,54	44,54
3.04.02.00.000	Entrate derivanti dalla distribuzione di dividendi	44,54	44,54
3.04.02.03.002	Entrate derivanti dalla distribuzione di dividendi da altre imprese partecipate non incluse in amministrazioni pubbliche	44,54	44,54
3.05.00.00.000	Rimborsi e altre entrate correnti	58.048,26	58.048,26
3.05.02.00.000	Rimborsi in entrata	15.632,46	15.632,46
3.05.02.03.001	Entrate da rimborsi, recuperi e restituzioni di somme non dovute o incassate in eccesso da Amministrazioni Centrali	398,54	398,54
3.05.02.03.002	Entrate da rimborsi, recuperi e restituzioni di somme non dovute o incassate in eccesso da Amministrazioni Locali	4.296,46	4.296,46
3.05.02.03.004	Entrate da rimborsi, recuperi e restituzioni di somme non dovute o incassate in eccesso da Famiglie	970,13	970,13
3.05.02.03.005	Entrate da rimborsi, recuperi e restituzioni di somme non dovute o incassate in eccesso da Imprese	9.967,33	9.967,33
3.05.99.00.000	Altre entrate correnti n.a.c.	42.415,80	42.415,80
3.05.99.03.001	Entrate per sterilizzazione Inversione contabile IVA (reverse charge)	8.926,60	8.926,60
3.05.99.99.999	Altre entrate correnti n.a.c.	33.489,20	33.489,20
4.00.00.00.000	Entrate in conto capitale	995.201,96	995.201,96
4.02.00.00.000	Contributi agli investimenti	911.583,96	911.583,96
4.02.01.00.000	Contributi agli investimenti da amministrazioni pubbliche	911.583,96	911.583,96
4.02.01.01.001	Contributi agli investimenti da Ministeri	478.901,79	478.901,79
4.02.01.01.002	Contributi agli investimenti da Ministero dell'Istruzione - Istituzioni Scolastiche	229.032,03	229.032,03
4.02.01.02.001	Contributi agli investimenti da Regioni e province autonome	163.650,14	163.650,14

		Importo nel periodo	Importo a tutto il periodo
4.02.01.02.018	Contributi agli investimenti da Consorzi di enti locali	40.000,00	40.000,00
4.03.00.00.000	Altri trasferimenti in conto capitale	6.006,19	6.006,19
4.03.10.00.000	Altri trasferimenti in conto capitale da amministrazioni pubbliche	6.006,19	6.006,19
4.03.10.02.001	Altri trasferimenti in conto capitale da Regioni e province autonome	6.006,19	6.006,19
4.04.00.00.000	Entrate da alienazione di beni materiali e immateriali	20.510,00	20.510,00
4.04.01.00.000	Alienazione di beni materiali	20.510,00	20.510,00
4.04.01.10.001	Alienazione di diritti reali	20.510,00	20.510,00
4.05.00.00.000	Altre entrate in conto capitale	57.101,81	57.101,81
4.05.01.00.000	Permessi di costruire	57.101,81	57.101,81
4.05.01.01.001	Permessi di costruire	57.101,81	57.101,81
6.00.00.00.000	Accensione Prestiti	84.700,00	84.700,00
6.03.00.00.000	Accensione mutui e altri finanziamenti a medio lungo termine	84.700,00	84.700,00
6.03.01.00.000	Finanziamenti a medio lungo termine	84.700,00	84.700,00
6.03.01.04.003	Accensione mutui e altri finanziamenti a medio lungo termine da Cassa Depositi e Prestiti - SPA	84.700,00	84.700,00
9.00.00.00.000	Entrate per conto terzi e partite di giro	254.195,38	254.195,38
9.01.00.00.000	Entrate per partite di giro	254.148,98	254.148,98
9.01.01.00.000	Altre ritenute	141.687,51	141.687,51
9.01.01.02.001	Ritenute per scissione contabile IVA (split payment)	141.687,51	141.687,51
9.01.02.00.000	Ritenute su redditi da lavoro dipendente	101.032,37	101.032,37
9.01.02.01.001	Ritenute erariali su redditi da lavoro dipendente per conto terzi	71.037,23	71.037,23
9.01.02.02.001	Ritenute previdenziali e assistenziali su redditi da lavoro dipendente per conto terzi	23.223,74	23.223,74
9.01.02.99.999	Altre ritenute al personale dipendente per conto di terzi	6.771,40	6.771,40
9.01.03.00.000	Ritenute su redditi da lavoro autonomo	8.992,78	8.992,78
9.01.03.01.001	Ritenute erariali su redditi da lavoro autonomo per conto terzi	8.992,78	8.992,78
9.01.99.00.000	Altre entrate per partite di giro	2.436,32	2.436,32
9.01.99.03.001	Rimborso di fondi economali e carte aziendali	2.436,32	2.436,32
9.02.00.00.000	Entrate per conto terzi	46,40	46,40
9.02.05.00.000	Riscossione imposte e tributi per conto terzi	46,40	46,40
9.02.05.01.001	Riscossione di imposte di natura corrente per conto di terzi	46,40	46,40
Entrate da regolarizzare		0,00	0,00
0.00.0 0.99.9 99	ALTRI INCASSI DA REGOLARIZZARE (riscossioni codificate dal tesoriere)	0,00	0,00

011141737 - COMUNE DI CARPEGNA

	Importo nel periodo	Importo a tutto il periodo
TOTALE INCASSI	2.831.463,38	2.831.463,38

Ente Codice	011141737
Ente Descrizione	COMUNE DI CARPEGNA
Categoria	Province - Comuni - Citta' metropolitane - Unioni di Comuni
Sotto Categoria	COMUNI
Periodo	ANNUALE 2023
Prospetto	PAGAMENTI
Tipo Report	Semplice
Data ultimo aggiornamento	24-apr-2024
Data stampa	24-apr-2024
Importi in EURO	

011141737 - COMUNE DI CARPEGNA

		Importo nel periodo	Importo a tutto il periodo
1.00.00.00.000 Spese correnti		1.513.903,17	1.513.903,17
1.01.00.00.000 Redditi da lavoro dipendente		409.053,03	409.053,03
1.01.01.00.000 Retribuzioni lorde		317.584,50	317.584,50
1.01.01.01.002	Voci stipendiali corrisposte al personale a tempo indeterminato	260.422,15	260.422,15
1.01.01.01.003	Straordinario per il personale a tempo indeterminato	3.251,26	3.251,26
1.01.01.01.004	Indennita' ed altri compensi, esclusi i rimborsi spesa per missione, corrisposti al personale a tempo indeterminato	53.911,09	53.911,09
1.01.02.00.000 Contributi sociali a carico dell'ente		91.468,53	91.468,53
1.01.02.01.001	Contributi obbligatori per il personale	91.338,27	91.338,27
1.01.02.01.002	Contributi previdenza complementare	130,26	130,26
1.02.00.00.000 Imposte e tasse a carico dell'ente		32.506,69	32.506,69
1.02.01.00.000 Imposte, tasse e proventi assimilati a carico dell'ente		32.506,69	32.506,69
1.02.01.01.001	Imposta regionale sulle attivita' produttive (IRAP)	30.361,31	30.361,31
1.02.01.02.001	Imposta di registro e di bollo	640,28	640,28
1.02.01.09.001	Tassa di circolazione dei veicoli a motore (tassa automobilistica)	1.064,60	1.064,60
1.02.01.99.999	Imposte, tasse e proventi assimilati a carico dell'ente n.a.c.	440,50	440,50
1.03.00.00.000 Acquisto di beni e servizi		918.941,15	918.941,15
1.03.01.00.000 Acquisto di beni		55.214,63	55.214,63
1.03.01.01.002	Pubblicazioni	5.602,02	5.602,02
1.03.01.02.001	Carta, cancelleria e stampati	2.522,36	2.522,36
1.03.01.02.002	Carburanti, combustibili e lubrificanti	16.979,80	16.979,80
1.03.01.02.004	Vestiaro	744,26	744,26
1.03.01.02.999	Altri beni e materiali di consumo n.a.c.	29.366,19	29.366,19
1.03.02.00.000 Acquisto di servizi		863.726,52	863.726,52
1.03.02.01.001	Organi istituzionali dell'amministrazione - Indennita'	34.050,55	34.050,55
1.03.02.01.008	Compensi agli organi istituzionali di revisione, di controllo ed altri incarichi istituzionali dell'amministrazione	12.636,31	12.636,31
1.03.02.02.005	Organizzazione e partecipazione a manifestazioni e convegni	69.840,19	69.840,19
1.03.02.03.999	Altri aggi di riscossione n.a.c.	8.736,79	8.736,79
1.03.02.04.999	Acquisto di servizi per altre spese per formazione e addestramento n.a.c.	977,61	977,61
1.03.02.05.001	Telefonia fissa	8.954,17	8.954,17
1.03.02.05.002	Telefonia mobile	366,24	366,24
1.03.02.05.003	Accesso a banche dati e a pubblicazioni on line	3.866,40	3.866,40
1.03.02.05.004	Energia elettrica	132.469,59	132.469,59
1.03.02.05.005	Acqua	6.704,34	6.704,34
1.03.02.05.006	Gas	33.864,81	33.864,81
1.03.02.05.999	Utenze e canoni per altri servizi n.a.c.	3.413,60	3.413,60
1.03.02.07.001	Locazione di beni immobili	6.000,00	6.000,00
1.03.02.07.008	Noleggi di impianti e macchinari	4.266,52	4.266,52
1.03.02.07.999	Altre spese sostenute per utilizzo di beni di terzi n.a.c.	905,22	905,22
1.03.02.09.001	Manutenzione ordinaria e riparazioni di mezzi di trasporto ad uso civile, di sicurezza e ordine pubblico	12.069,51	12.069,51
1.03.02.09.004	Manutenzione ordinaria e riparazioni di impianti e macchinari	5.221,91	5.221,91

		Importo nel periodo	Importo a tutto il periodo
1.03.02.09.008	Manutenzione ordinaria e riparazioni di beni immobili	1.930,16	1.930,16
1.03.02.09.011	Manutenzione ordinaria e riparazioni di altri beni materiali	2.535,12	2.535,12
1.03.02.11.006	Patrocinio legale	1.800,00	1.800,00
1.03.02.11.999	Altre prestazioni professionali e specialistiche n.a.c.	13.579,24	13.579,24
1.03.02.13.002	Servizi di pulizia e lavanderia	5.832,60	5.832,60
1.03.02.13.999	Altri servizi ausiliari n.a.c.	3.136,51	3.136,51
1.03.02.15.004	Contratti di servizio per la raccolta rifiuti	319.149,83	319.149,83
1.03.02.15.006	Contratti di servizio per le mense scolastiche	29.346,95	29.346,95
1.03.02.15.999	Altre spese per contratti di servizio pubblico	34.174,35	34.174,35
1.03.02.16.002	Spese postali	5.998,17	5.998,17
1.03.02.16.999	Altre spese per servizi amministrativi	4.270,00	4.270,00
1.03.02.17.002	Oneri per servizio di tesoreria	5.371,00	5.371,00
1.03.02.18.001	Spese per accertamenti sanitari resi necessari dall'attivita' lavorativa	1.133,00	1.133,00
1.03.02.19.001	Gestione e manutenzione applicazioni	18.678,67	18.678,67
1.03.02.19.007	Servizi di gestione documentale	400,00	400,00
1.03.02.19.009	Servizi per le postazioni di lavoro e relativa manutenzione	1.035,78	1.035,78
1.03.02.99.003	Quote di associazioni	653,90	653,90
1.03.02.99.005	Spese per commissioni e comitati dell'Ente	517,50	517,50
1.03.02.99.999	Altri servizi diversi n.a.c.	69.839,98	69.839,98

1.04.00.00.000 Trasferimenti correnti **67.694,87** **67.694,87**

1.04.01.00.000 Trasferimenti correnti a Amministrazioni Pubbliche **22.014,21** **22.014,21**

1.04.01.01.001	Trasferimenti correnti a Ministeri	3.559,48	3.559,48
1.04.01.02.003	Trasferimenti correnti a Comuni	2.084,72	2.084,72
1.04.01.02.006	Trasferimenti correnti a Comunita' Montane	2.724,06	2.724,06
1.04.01.02.999	Trasferimenti correnti a altre Amministrazioni Locali n.a.c.	13.645,95	13.645,95

1.04.02.00.000 Trasferimenti correnti a Famiglie **16.709,62** **16.709,62**

1.04.02.05.999	Altri trasferimenti a famiglie n.a.c.	16.709,62	16.709,62
----------------	---------------------------------------	-----------	-----------

1.04.03.00.000 Trasferimenti correnti a Imprese **22.499,60** **22.499,60**

1.04.03.99.999	Trasferimenti correnti a altre imprese	22.499,60	22.499,60
----------------	----------------------------------------	-----------	-----------

1.04.04.00.000 Trasferimenti correnti a Istituzioni Sociali Private **6.471,44** **6.471,44**

1.04.04.01.001	Trasferimenti correnti a Istituzioni Sociali Private	6.471,44	6.471,44
----------------	------------------------------------------------------	----------	----------

1.07.00.00.000 Interessi passivi **15.806,07** **15.806,07**

1.07.05.00.000 Interessi su Mutui e altri finanziamenti a medio lungo termine **15.806,07** **15.806,07**

1.07.05.04.003	Interessi passivi a Cassa Depositi e Prestiti SPA su mutui e altri finanziamenti a medio lungo termine	12.331,64	12.331,64
1.07.05.04.999	Interessi passivi a altre imprese su finanziamenti a medio lungo termine	3.474,43	3.474,43

1.09.00.00.000 Rimborsi e poste correttive delle entrate **31.820,89** **31.820,89**

1.09.01.00.000 Rimborsi per spese di personale (comando, distacco, fuori ruolo, convenzioni, ecc;) **25.702,48** **25.702,48**

1.09.01.01.001	Rimborsi per spese di personale (comando, distacco, fuori ruolo, convenzioni, ecc;)	25.702,48	25.702,48
----------------	-------------------------------------------------------------------------------------	-----------	-----------

1.09.02.00.000 Rimborsi di imposte in uscita **4.378,41** **4.378,41**

		Importo nel periodo	Importo a tutto il periodo
1.09.02.01.001	Rimborsi di imposte e tasse di natura corrente	4.378,41	4.378,41
1.09.99.00.000	Altri Rimborsi di parte corrente di somme non dovute o incassate in eccesso	1.740,00	1.740,00
1.09.99.04.001	Rimborsi di parte corrente a Famiglie di somme non dovute o incassate in eccesso	1.740,00	1.740,00
1.10.00.00.000	Altre spese correnti	38.080,47	38.080,47
1.10.03.00.000	Versamenti IVA a debito	16.269,03	16.269,03
1.10.03.01.001	Versamenti IVA a debito per le gestioni commerciali	16.269,03	16.269,03
1.10.04.00.000	Premi di assicurazione	19.382,20	19.382,20
1.10.04.01.002	Premi di assicurazione su beni immobili	14.552,20	14.552,20
1.10.04.01.003	Premi di assicurazione per responsabilita' civile verso terzi	4.830,00	4.830,00
1.10.05.00.000	Spese dovute a sanzioni, risarcimenti e indennizzi	2.429,24	2.429,24
1.10.05.02.001	Spese per risarcimento danni	2.429,24	2.429,24
2.00.00.00.000	Spese in conto capitale	690.019,36	690.019,36
2.02.00.00.000	Investimenti fissi lordi e acquisto di terreni	684.013,17	684.013,17
2.02.01.00.000	Beni materiali	677.913,17	677.913,17
2.02.01.03.999	Mobili e arredi n.a.c.	1.150,00	1.150,00
2.02.01.04.002	Impianti	5.349,99	5.349,99
2.02.01.07.002	Postazioni di lavoro	2.400,96	2.400,96
2.02.01.09.003	Fabbricati ad uso scolastico	161.515,07	161.515,07
2.02.01.09.010	Infrastrutture idrauliche	194.691,65	194.691,65
2.02.01.09.011	Infrastrutture portuali e aeroportuali	97.143,56	97.143,56
2.02.01.09.012	Infrastrutture stradali	112.475,12	112.475,12
2.02.01.09.016	Impianti sportivi	37.947,24	37.947,24
2.02.01.09.999	Beni immobili n.a.c.	62.799,58	62.799,58
2.02.01.99.999	Altri beni materiali diversi	2.440,00	2.440,00
2.02.02.00.000	Terreni e beni materiali non prodotti	6.100,00	6.100,00
2.02.02.01.001	Terreni agricoli	6.100,00	6.100,00
2.03.00.00.000	Contributi agli investimenti	6.006,19	6.006,19
2.03.02.00.000	Contributi agli investimenti a Famiglie	6.006,19	6.006,19
2.03.02.01.001	Contributi agli investimenti a Famiglie	6.006,19	6.006,19
3.00.00.00.000	Spese per incremento attivita' finanziarie	84.700,00	84.700,00
3.04.00.00.000	Altre spese per incremento di attivita' finanziarie	84.700,00	84.700,00
3.04.07.00.000	Versamenti a depositi bancari	84.700,00	84.700,00
3.04.07.01.001	Versamenti a depositi bancari	84.700,00	84.700,00
4.00.00.00.000	Rimborso Prestiti	36.567,37	36.567,37
4.03.00.00.000	Rimborso mutui e altri finanziamenti a medio lungo termine	36.567,37	36.567,37

		Importo nel periodo	Importo a tutto il periodo
4.03.01.00.000 Rimborso Mutui e altri finanziamenti a medio lungo termine		36.567,37	36.567,37
4.03.01.04.003	Rimborso Mutui e altri finanziamenti a medio lungo termine a Cassa Depositi e Prestiti - Gestione CDP SPA	10.485,16	10.485,16
4.03.01.04.004	Rimborso Mutui e altri finanziamenti a medio lungo termine a Cassa Depositi e Prestiti - Gestione Tesoro	12.754,11	12.754,11
4.03.01.04.999	Rimborso Mutui e altri finanziamenti a medio lungo termine ad altre imprese	13.328,10	13.328,10
7.00.00.00.000 Uscite per conto terzi e partite di giro		267.024,54	267.024,54
7.01.00.00.000 Uscite per partite di giro		266.065,64	266.065,64
7.01.01.00.000 Versamenti di altre ritenute		153.604,17	153.604,17
7.01.01.02.001	Versamento delle ritenute per scissione contabile IVA (split payment)	153.604,17	153.604,17
7.01.02.00.000 Versamenti di ritenute su Redditi da lavoro dipendente		101.032,37	101.032,37
7.01.02.01.001	Versamenti di ritenute erariali su Redditi da lavoro dipendente rimosse per conto terzi	94.260,97	94.260,97
7.01.02.99.999	Altri versamenti di ritenute al personale dipendente per conto di terzi	6.771,40	6.771,40
7.01.03.00.000 Versamenti di ritenute su Redditi da lavoro autonomo		8.992,78	8.992,78
7.01.03.01.001	Versamenti di ritenute erariali su Redditi da lavoro autonomo per conto terzi	8.992,78	8.992,78
7.01.99.00.000 Altre uscite per partite di giro		2.436,32	2.436,32
7.01.99.03.001	Costituzione fondi economici e carte aziendali	2.436,32	2.436,32
7.02.00.00.000 Uscite per conto terzi		958,90	958,90
7.02.04.00.000 Depositi di/presso terzi		912,50	912,50
7.02.04.02.001	Restituzione di depositi cauzionali o contrattuali di terzi	912,50	912,50
7.02.05.00.000 Versamenti di imposte e tributi rimosse per conto terzi		46,40	46,40
7.02.05.01.001	Versamenti di imposte e tasse di natura corrente rimosse per conto di terzi	46,40	46,40
Pagamenti da regolarizzare		0,00	0,00
0.00.0 0.99.9 99	ALTRI PAGAMENTI DA REGOLARIZZARE (pagamenti codificati dal tesoriere)	0,00	0,00
TOTALE PAGAMENTI		2.592.214,44	2.592.214,44

COMUNE DI CARPEGNA
PROVINCIA DI PESARO E URBINO

Residui provenienti dagli esercizi
anteriori a quello di competenza

CONTO DEL BILANCIO - ELENCO RESIDUI ATTIVI E PASSIVI ANNO 2023

Cod. Bilancio	Anno	Descrizione	Da Riportare
PARTE ENTRATA			
Titolo 1 ENTRATE CORRENTI DI NATURA TRIBUTARIA, CONTRIBUTIVA E PEREQUATIVA			
Tipologia 101 Imposte tasse e proventi assimilati			
1.0101.00	2020	Imposte tasse e proventi assimilati	8.414,92
1.0101.00	2021	Imposte tasse e proventi assimilati	21.803,18
1.0101.00	2022	Imposte tasse e proventi assimilati	35.368,76
Totale 1.0101.00			65.586,86
Tipologia 301 Fondi perequativi da Amministrazioni Centrali			
1.0301.00	2022	Fondi perequativi da Amministrazioni Centrali	1.631,38
Totale 1.0301.00			1.631,38
Totale Titolo 1			67.218,24
Titolo 2 TRASFERIMENTI CORRENTI			
Tipologia 101 Trasferimenti correnti da Amministrazioni pubbliche			
2.0101.00	2022	Trasferimenti correnti da Amministrazioni pubbliche	22.091,03
Totale 2.0101.00			22.091,03
Totale Titolo 2			22.091,03
Titolo 3 ENTRATE EXTRATRIBUTARIE			
Tipologia 100 Vendita di beni e servizi e proventi derivanti dalla gestione dei beni			
3.0100.00	2022	Vendita di beni e servizi e proventi derivanti dalla gestione dei beni	1.809,77
Totale 3.0100.00			1.809,77
Tipologia 500 Rimborsi e altre entrate correnti			
3.0500.00	2020	Rimborsi e altre entrate correnti	100,00
Totale 3.0500.00			100,00
Totale Titolo 3			1.909,77
Titolo 4 ENTRATE IN CONTO CAPITALE			
Tipologia 200 Contributi agli investimenti			
4.0200.00	2021	Contributi agli investimenti	4.999,95
4.0200.00	2022	Contributi agli investimenti	3.621,66
			99.840,65

Cod. Bilancio	Anno	Descrizione	Da Riportare
Totale 4.0200.00			8.621,61
Totale Titolo 4			8.621,61
Totale PARTE ENTRATA			99.840,65

Cod. Bilancio	Anno	Descrizione	Da Riportare
PARTE USCITA			
Missione 1		Servizi istituzionali e generali e di gestione	
Programma 1		Organi istituzionali	
Titolo 1		SPESE CORRENTI	
01.01.1	2022	Organi istituzionali	1.050,00
Totale 01.01.1			1.050,00
Totale 01.01.0			1.050,00
Programma 2		Segreteria generale	
Titolo 1		SPESE CORRENTI	
01.02.1	2022	Segreteria generale	2.625,51
Totale 01.02.1			2.625,51
Totale 01.02.0			2.625,51
Programma 3		Gestione economica, finanziaria, programmazione e provveditorato	
Titolo 1		SPESE CORRENTI	
01.03.1	2022	Gestione economica, finanziaria, programmazione e provveditorato	750,00
Totale 01.03.1			750,00
Totale 01.03.0			750,00
Programma 4		Gestione delle entrate tributarie e servizi fiscali	
Titolo 1		SPESE CORRENTI	
01.04.1	2022	Gestione delle entrate tributarie e servizi fiscali	1.438,87
Totale 01.04.1			1.438,87
Totale 01.04.0			1.438,87
Programma 5		Gestione dei beni demaniali e patrimoniali	
Titolo 1		SPESE CORRENTI	
01.05.1	2022	Gestione dei beni demaniali e patrimoniali	1.249,56
Totale 01.05.1			1.249,56
Titolo 2		SPESE IN CONTO CAPITALE	
01.05.2	2021	Gestione dei beni demaniali e patrimoniali	4.819,00
Totale 01.05.2			4.819,00
Totale 01.05.0			6.068,56
Programma 10		Risorse umane	
Titolo 1		SPESE CORRENTI	
01.10.1	2022	Risorse umane	32,63
Totale 01.10.1			32,63

Cod. Bilancio	Anno	Descrizione	Da Riportare
Totale 01.10.0			32,63
Totale Missione 1			11.965,57
Missione 4 Istruzione e diritto allo studio			
Programma 1 Istruzione prescolastica			
Titolo 2 SPESE IN CONTO CAPITALE			
04.01.2	2021	Istruzione prescolastica	10.826,18
04.01.2	2022	Istruzione prescolastica	7.835,13
Totale 04.01.2			18.661,31
Totale 04.01.0			18.661,31
Totale Missione 4			18.661,31
Missione 6 Politiche giovanili, sport e tempo libero			
Programma 1 Sport e tempo libero			
Titolo 1 SPESE CORRENTI			
06.01.1	2021	Sport e tempo libero	747,75
06.01.1	2022	Sport e tempo libero	2.784,03
Totale 06.01.1			3.531,78
Titolo 2 SPESE IN CONTO CAPITALE			
06.01.2	2019	Sport e tempo libero	1.485,83
Totale 06.01.2			1.485,83
Totale 06.01.0			5.017,61
Totale Missione 6			5.017,61
Missione 9 Sviluppo sostenibile e tutela del territorio e dell'ambiente			
Programma 1 Difesa del suolo			
Titolo 2 SPESE IN CONTO CAPITALE			
09.01.2	2022	Difesa del suolo	460,00
Totale 09.01.2			460,00
Totale 09.01.0			460,00
Programma 2 Tutela, valorizzazione e recupero ambientale			
Titolo 1 SPESE CORRENTI			
09.02.1	2022	Tutela, valorizzazione e recupero ambientale	1.000,00
Totale 09.02.1			1.000,00
Totale 09.02.0			1.000,00
Programma 3 Rifiuti			
Titolo 1 SPESE CORRENTI			

Cod. Bilancio	Anno	Descrizione	Da Riportare
09.03.1	2022	Rifiuti	349,24
Totale 09.03.1			349,24
Totale 09.03.0			349,24
Totale Missione 9			1.809,24
Missione 10 Trasporti e diritto alla mobilità			
Programma 5 Viabilità e infrastrutture stradali			
Titolo 1 SPESE CORRENTI			
10.05.1	2021	Viabilità e infrastrutture stradali	13,70
Totale 10.05.1			13,70
Titolo 2 SPESE IN CONTO CAPITALE			
10.05.2	2021	Viabilità e infrastrutture stradali	2.009,76
Totale 10.05.2			2.009,76
Totale 10.05.0			2.023,46
Totale Missione 10			2.023,46
Missione 11 Soccorso civile			
Programma 1 Sistema di protezione civile			
Titolo 2 SPESE IN CONTO CAPITALE			
11.01.2	2022	Sistema di protezione civile	3.241,02
Totale 11.01.2			3.241,02
Totale 11.01.0			3.241,02
Totale Missione 11			3.241,02
Missione 99 Servizi per conto terzi			
Programma 1 Servizi per conto terzi - Partite di giro			
Titolo 7 SPESE PER CONTO TERZI E PARTITE DI GIRO			
99.01.7	2022	Servizi per conto terzi - Partite di giro	912,50
Totale 99.01.7			912,50
Totale 99.01.0			912,50
Totale Missione 99			912,50
Totale PARTE USCITA			43.630,71



COMUNE DI CARPEGNA

Provincia di Pesaro e Urbino

RELAZIONE SULLA GESTIONE ANNO 2023

*Articoli 231 e 232 del Decreto Legislativo n. 267 del 18.08.2000
Articolo 11, comma 6, ed Allegato n. 1 e 4/3 al Decreto Legislativo n. 118/2011*

Analisi tecnica della gestione finanziaria e dei servizi

PREMESSA

La presente relazione, redatta dalla Giunta ai sensi dell'articolo 231 TUEL e predisposta secondo le modalità previste dall'articolo 11, comma 6, del Decreto Legislativo n. 118/2011 e successive modificazioni, afferisce al Rendiconto della gestione 2023.

DATI GENERALI SULLA POPOLAZIONE E SUL TERRITORIO

	2021	2022	2023
Popolazione al 31/12	1.641	1.650	1.728
Dipendenti	11	11	11

	2021	2022	2023
Superficie totale del Comune (ha)	2.831	2.831	2.831
Superficie urbana	150	150	150
Lunghezza delle strade esterne (km)	28	28	28
<i>di cui territorio montano (km)</i>	28	28	28
Lunghezza delle strade interne centro abitato (km)	2	2	2
<i>di cui in territorio montano (km)</i>	2	2	2

IL CONTO DEL BILANCIO

Il conto del bilancio è il documento contabile del rendiconto che rileva e dimostra i risultati della gestione finanziaria, con riferimento alla funzione autorizzatoria del bilancio di previsione; in particolare, mette in evidenza i risultati in termini di accertamenti e impegni rispetto alle previsioni di bilancio per quanto attiene alla gestione di competenza, il grado di riscossione delle entrate e la velocità di pagamento delle spese sia nella gestione di competenza che in quella dei residui, i livelli di composizione dei risultati finanziari di amministrazione, della gestione di competenza e di quella dei residui.

Le principali attività svolte nel corso del 2023 ed i loro riflessi in termini finanziari, sono ampiamente illustrati, al fine di permetterne una approfondita conoscibilità, nel proseguo del presente documento, mentre nella tabella che segue sono riportate le risultanze riepilogative con

riferimento agli accertamenti ed incassi delle entrate nonché degli impegni e dei pagamenti delle spese.

ENTRATE	Accertamenti	INCASSI	SPESE	IMPEGNI	PAGAMENTI
		COMP + RES			COMP + RES
Fondo cassa al 01/01/2023		795.687,77			
Utilizzo Avanzo di Amm/nc	174.866,65		Disavanzo di amm/nc	€0,00	
F.P.V. Parte corrente	23.850,41				
F.P.V. Parte capitale	155.006,88				
TIT. 1 - Entrate correnti di natura tributaria contributiva e perequativa	1.238.457,26	1.125.898,64	TIT. 1 - Spese correnti	1.514.141,45	1.513.903,17
TIT. 2 - Trasferimenti	217.757,87	193.744,43	F.P.V. Parte corrente	22.236,07	0,00
TIT. 3 - Entrate extratributarie	286.066,15	177.722,97	TIT. 2 - Spese in C/capitale	1.058.869,68	690.019,36
TIT. 4 - Entrate C/capitale	1.053.310,34	995.201,96	F.P.V. Parte capitale	332.308,58	0,00
TIT. 5 - Entrate da riduzione attività fin.	84.700,00	0,00	TIT. 3 - Spese da riduzione attività fin.	84.700,00	84.700,00
TOTALE ENTRATE FINALI	2.880.291,62	2.492.568,00	TOTALE SPESE FINALI	3.012.255,78	2.288.622,53
TIT. 6 - Accensione di prestiti	84.700,00	84.700,00	TIT. 4 - Rimborso Prestiti	36.567,37	36.567,37
TIT. 7 - Anticipazioni da istituto tesoriere	0,00	0,00	TIT. 5 - Chiusura anticip. da ist. Tesoriere	0,00	0,00
TIT. 9 - Entrate C/terzi e partite di giro	254.195,38	254.195,38	TIT. 7 - Spese C/terzi e partite di giro	254.195,38	267.024,54
TOTALE COMPLESSIVO ENTRATE	3.572.910,94	3.627.151,15	TOTALE COMPLESSIVO SPESE	3.303.018,53	2.592.214,44
DISAVANZO DELL'ESERCIZIO	0,00	0,00	AVANZO DI COMPETENZA/FONDO CASSA	269.892,41	1.034.936,71
TOTALE A PAREGGIO	3.572.910,94	3.627.151,15	TOTALE A PAREGGIO	3.572.910,94	3.627.151,15

Tali valori sono stati determinati dalla ordinaria ed istituzionale attività dell'ente.

Fatti di rilievo verificatisi durante l'esercizio finanziario

La Corte dei Conti, a seguito della delibera di C.C. n. 31 del 02.09.2022 ad oggetto "Piano di riequilibrio finanziario pluriennale 2017/2026 – Rimodulazione del piano al periodo 2017/2020 e raggiungimento obiettivi di risanamento. Proposta chiusura anticipata della procedura di riequilibrio" e della Relazione finale del Revisore dei Conti del 27.12.2022 sullo stato di attuazione del piano di riequilibrio, ha adottato la Delibera n. 24/2023/PRSP del 25.01.2023 con la quale ha accertato la completa attuazione del Piano di riequilibrio finanziario di cui alla delibera di C.C. n. 39 del 27.10.2017 così come rimodulato dalla delibera di cui sopra.

Fatti di rilievo verificatisi dopo la chiusura dell'esercizio

Non vi sono fatti di rilievo da segnalare ai sensi dell'articolo 231, comma 1, del TUEL e dell'articolo 11, comma 6, del Decreto Legislativo n. 118/2011.

CRITERI DI FORMAZIONE

Il Rendiconto della gestione 2023 sottoposto all'approvazione è stato redatto in riferimento alle previsioni di cui agli articoli 227 e successivi del TUEL e dei Postulati di cui all'allegato n.1 del Decreto Legislativo n. 118/2011, ed in particolare:

- il Conto del bilancio, ai sensi dell'art. 228 del TUEL e dell'art. 3, comma 4, del Decreto Legislativo n.118/2011 e successive modifiche;
- la modulistica di bilancio utilizzata per la presentazione dei dati è conforme a quella prevista dall'allegato n. 10 del Decreto Legislativo n. 118/2011 e successive modifiche;
- gli allegati sono quelli previsti dall'art. 11, comma 4, del Decreto Legislativo n. 118/2011 e successive modifiche nonché dall'art. 227, comma 5, del TUEL.

Le informazioni contabili rappresentano fedelmente ed in modo veritiero le operazioni ed i fatti che sono accaduti durante l'esercizio, essendo gli stessi stati rilevati contabilmente secondo la loro natura finanziaria.

LE PRINCIPALI VOCI DEL CONTO DEL BILANCIO LA GESTIONE FINANZIARIA

PRINCIPALI VARIAZIONI ALLE PREVISIONI FINANZIARIE INTERVENUTE IN CORSO D'ESERCIZIO

Il Bilancio di previsione dell'esercizio finanziario 2023 è stato approvato dal Consiglio Comunale con deliberazione n. 20 del 20.04.2023.

Nel corso dell'esercizio risultano essere stati adottati i seguenti provvedimenti di variazione:

Variazioni di bilancio di competenza del Consiglio Comunale

- Deliberazione di Consiglio Comunale n. 32 del 29.06.2023 “Assestamento generale e salvaguardia degli equilibri di Bilancio dell'esercizio 2023 (Articoli 175, comma 8, e 193, comma 2, del Decreto Legislativo n. 267/2000)”;
- Delibera di Consiglio Comunale n. 8 del 09.03.2023 “Variazione al Bilancio di previsione finanziario 2022-2024 annualità 2023 ex art. 175 Tuel - Variazione di Bilancio risorse PNRR in esercizio provvisorio 2023”;
- Delibera di Consiglio Comunale n. 37 del 27.07.2023 “Applicazione avanzo di amministrazione dell'esercizio finanziario 2022. Variazione al bilancio di previsione 2023/2025 ai sensi dell'art. 175 del D. Lgs. n. 267/2000”;
- Delibera di Consiglio Comunale n. 51 del 30.11.2023 “Variazione al Bilancio di previsione 2023/2025 ai sensi dell'art. 175 del Decreto Legislativo n. 267/2000 - Applicazione avanzo di amministrazione dell'esercizio finanziario 2022”;

Variazioni di bilancio di competenza della Giunta Comunale

- Deliberazione di Giunta Comunale n. 59 del 21.08.2023 – Variazione urgente al Bilancio di Previsione 2023/2025 ai sensi dell'art. 175 del Decreto Legislativo n. 267/2000 con conseguente adeguamento del P.E.G. 2023/2025 (Ratificata dal Consiglio Comunale con deliberazione n. 42 del 20.10.2023);
- Deliberazione di Giunta Comunale n. 68 del 02.11.2023 – Variazione urgente al Bilancio di Previsione 2023/2025 ai sensi dell'art. 175 del Decreto Legislativo n. 267/2000 – Applicazione avanzo di amministrazione dell'esercizio finanziario 2022 con conseguente adeguamento del P.E.G. 2023/2025 (Ratificata dal Consiglio Comunale con deliberazione n. 47 del 30.11.2023);

Prelevamenti dal fondo di riserva

- Deliberazione di Giunta Comunale n. 67 del 13.10.2023;
- Deliberazione di Giunta Comunale n. 83 del 30.11.2023.

Con deliberazione del Consiglio Comunale n. 32 del 29.06.2023 si è provveduto alla verifica della salvaguardia degli equilibri di bilancio.

La Giunta Comunale ha inoltre approvato l'assegnazione delle risorse finanziarie con delibera n. 28 del 20.04.2023.

Nel corso dell'esercizio 2023:

- non si è reso necessario il ricorso all'anticipazione di cassa né all'utilizzo di somme vincolate;
- non sono stati contratti aventi ad oggetto strumenti finanziari derivati;
- non si è fatto ricorso all'indebitamento;
- sono state rilasciate dai Responsabili di Servizio le attestazioni riguardanti l'insussistenza alla chiusura dell'esercizio di debiti fuori bilancio nonché l'insussistenza di possibili spese legate ad un esito negativo di un contenzioso nato in assenza o in presenza di un'obbligazione già sorta;
- gli agenti contabili in attuazione dell'art. 226 e 233 del T.U.E.L, hanno reso il conto della loro gestione, allegando la relativa documentazione. In data 08.04.2021, con determinazione n. 55, il Responsabile del Servizio Economico-Finanziario ha provveduto alla presa d'atto e parificazione dei relativi conti.

Con particolare riferimento alle attività ed agli atti preliminari alla predisposizione del rendiconto della gestione 2023 si precisa che il Responsabile del Servizio Economico-Finanziario, con determinazione n. 43 del 04.03.2024, ha proceduto, con la collaborazione dei Responsabili di Area – ognuno per la propria competenza, all'analisi puntuale di tutti gli impegni ed accertamenti iscritti nella Gestione Competenza e nella Gestione Residui del Bilancio dell'Ente, al fine di sottoporre le risultanze dell'attività di verifica alla Giunta Comunale per la relativa approvazione.

In seguito, la Giunta Comunale con deliberazione n. 16 del 25.03.2024 ha provveduto alla verifica dei residui attivi e passivi finalizzata alla revisione delle ragioni del mantenimento in bilancio, in tutto od in parte, degli stessi e della loro corretta imputazione; allo stesso tempo sono stati variati gli stanziamenti necessari alla reimputazione degli impegni cancellati, disponendo l'impegno all'esercizio in cui le obbligazioni sono esigibili. Contestualmente a tale atto sono state di conseguenza approvate le variazioni al bilancio di previsione finanziario 2023/2025, al fine di consentire la reimputazione degli impegni non esigibili alla data del 31 dicembre 2023 ed il correlato adeguamento del fondo pluriennale vincolato.

RIEPILOGO ENTRATE - ANNO 2023

Tit.	Descrizione	Previsione iniziale A	Previsione definitiva	% Scost.	Accertamenti D	% Realizz	Riscossioni F	Residuo G=D-F
	Avanzo	0,00	174.866,65	0,00	0,00			
	Fondo Pluriennale Vincolato per spese correnti	23.850,41	23.850,41	100,00				
	Fondo Pluriennale Vincolato per spese in conto capitale e	155.006,88	155.006,88	100,00				
1	Titolo I - Entrate tributarie	1.206.823,00	1.223.929,00	101,42	1.238.457,26	101,19	1.077.616,31	160.840,95
2	Titolo II - Trasferimenti correnti	235.202,74	293.950,38	124,98	217.757,87	74,08	158.958,42	58.799,45
3	Titolo III - Entrate extratributarie	345.715,22	380.429,00	110,04	286.066,15	75,20	152.497,76	133.568,39
4	Titolo IV - Entrate in conto capitale	2.754.502,20	2.846.371,20	103,34	1.053.310,34	37,01	777.593,09	275.717,25
5	Titolo V - Riduzione Attività finanziaria	0,00	84.700,00	0,00	84.700,00	100,00	0,00	84.700,00
6	Titolo VI - Accensione mutui	0,00	84.700,00	0,00	84.700,00	100,00	84.700,00	0,00
7	Titolo VII - Anticipazioni di tesoreria	1.000.000,00	1.000.000,00	100,00	0,00	0,00	0,00	0,00
9	Titolo IX - Servizi contro terzi	3.524.500,00	3.524.500,00	100,00	254.195,38	7,21	254.195,38	0,00
	Totale	9.245.600,45	9.792.303,52	105,91	3.219.187,00	32,87	2.505.560,96	713.626,04

RIEPILOGO SPESE - ANNO 2023

Tit.	Descrizione	Previsione iniziale A	Previsione definitiva	% Scost.	Impegni D	% Realizz	Pagamenti F	Residuo G=D-F
1	Titolo I - Spese correnti	1.660.808,59	1.858.086,42	111,88	1.514.141,45	81,49	1.153.118,43	361.023,02
2	Titolo II - Spese in conto capitale	3.022.999,08	3.287.724,32	108,76	1.058.869,68	32,21	419.079,14	639.790,54
3	Titolo III - Incremento di attività finanziarie	0,00	84.700,00	0,00	84.700,00	100,00	84.700,00	0,00
4	Titolo IV - Rimborso dei prestiti	37.292,78	37.292,78	100,00	36.567,37	98,05	36.567,37	0,00
5	Titolo V - Chiusura anticipazione ricevute da	1.000.000,00	1.000.000,00	100,00	0,00	0,00	0,00	0,00
7	Titolo VII - Spese per conto terzi	3.524.500,00	3.524.500,00	100,00	254.195,38	7,21	251.571,97	2.623,41
	Totale	9.245.600,45	9.792.303,52	105,91	2.948.473,88	30,11	1.945.036,91	1.003.436,97

1. IL RISULTATO DELLA GESTIONE FINANZIARIA

Tra le prime informazioni che la relazione sulla gestione deve fornire - dopo quelle di carattere generale e relative ai criteri di valutazione adottati (trattati in premessa) - l'articolo 11, comma 6, lettera b) del Decreto Legislativo n. 118/2011 prescrive l'illustrazione delle "principali voci del conto del bilancio".

Tale previsione è motivata dalla centralità che il Conto del bilancio riveste nel sistema del rendiconto, avendo la funzione di rappresentare sinteticamente le risultanze della gestione, ponendo a confronto i dati di previsione, eventualmente modificati ed integrati a seguito di variazioni intervenute nel corso dell'anno, con quelli finali.

Questo documento evidenzia, infatti, un insieme molto ricco di informazioni che interessano la gestione di competenza e di cassa, oltre a quella dei residui, per giungere alla evidenziazione del risultato che, a sua volta, si compone della somma di risultati parziali, anch'essi utili ai fini della nostra indagine, così come meglio evidenziato nei successivi paragrafi.

Partendo dall'analisi dei risultati complessivi dell'azione di governo, rileviamo che, nel nostro ente, l'esercizio si chiude con il seguente risultato finanziario di amministrazione:

RISULTATO COMPLESSIVO DELLA GESTIONE	GESTIONE		
	RESIDUI	COMPETENZA	TOTALE
Fondo cassa all'01/01/2023			795.687,77
INCASSI	325.902,42	2.505.560,96	2.831.463,38
PAGAMENTI	647.177,53	1945.036,91	2.592.214,44
Saldo dicassa al 31/12/2023			1034.936,71
Pagamenti per azioni e eccutive non regolarizzate al 31/12/2023			0,00
fondo dicassa al 31/12/2023			1034.936,71
RESIDUI ATTIVI	99.840,65	713.626,04	813.466,69
<i>di cui residui attivi incassati alla data del 31/12 in conti postali e bancari in attesa del riversamento nel conto di tesoreria principale</i>	0,00	91276,90	91276,90
<i>di cui derivanti da accertamenti di tributi effettuati sulla base della stima del dipartimento delle finanze</i>	0,00	0,00	0,00
RESIDUI PASSIVI	43.630,71	1003.436,97	1047.067,68
Fondo pluriennale vincolato per spese correnti			22.236,07
Fondo pluriennale vincolato per spese c/capitale			332.308,58
RISULTATO DI AMMINISTRAZIONE			446.791,07

Tali valori sono stati determinati in osservanza delle prescrizioni di cui al punto 9.2 del Principio contabile applicato della contabilità finanziaria.

In linea generale si può affermare che l'avanzo di amministrazione costituisce un indice positivo per la gestione ed evidenza, al termine dell'esercizio, la capacità dell'ente di coprire le spese correnti e quelle d'investimento con un adeguato flusso di entrate. D'altra parte, se in una visione molto sintetica potrebbe apparire sufficiente conseguire adeguati livelli di avanzo finanziario, in realtà non sempre un risultato complessivo positivo è segnale di buona amministrazione come, allo stesso modo, non sempre un risultato negativo misura un'incapacità gestionale da parte della Giunta.

1.1 La composizione del risultato d'amministrazione

Il risultato d'amministrazione può essere ulteriormente analizzato e letto in funzione dell'eventuale utilizzabilità dei fondi che lo costituiscono distinguendo, ai sensi dell'articolo 187 del TUEL, la quota libera, destinata, vincolata ed accantonata. In particolare, mutuando lo schema rappresentativo proposto dall'allegato n. 10, lettera a), al Decreto Legislativo n. 118/2011, è possibile distinguere:

I. la parte accantonata, che è costituita:

- a) dall'accantonamento al Fondo Crediti di Dubbia Esigibilità;
- b) dagli ulteriori accantonamenti per passività potenziali, fondi spese e rischi (quali ad esempio quelli relativi alla copertura di perdite delle partecipate, dei rischi di soccombenza nei contenziosi legali in corso, all'indennità di fine mandato del Sindaco, degli utili derivanti dall'applicazione del metodo del patrimonio netto nella valutazione delle partecipazioni iscritte a patrimonio, ecc.);

II. la parte vincolata, che è costituita:

- a) da entrate per le quali le leggi, nazionali o regionali, o i principi contabili individuano un vincolo di specifica destinazione alla spesa;

- b) da trasferimenti, erogati da soggetti terzi (anche non PA) a favore dell'ente per una specifica finalità di utilizzo;
- c) da mutui ed altri finanziamenti contratti per la realizzazione di investimenti determinati;
- d) da entrate straordinarie, non aventi natura ricorrente, per le quali l'amministrazione ha formalmente attribuito una specifica destinazione, secondo i limiti e le modalità di cui al punto 9.2, lettera d), del Principio contabile applicato della contabilità finanziaria;

III. la parte destinata agli investimenti, costituita da entrate in conto capitale, senza vincoli di specifica destinazione, non spese.

E' appena il caso di ricordare che non figurano tra le componenti il risultato d'amministrazione le risorse, già accertate ed imputate, destinate a finanziare impegni (relativi ad investimenti o ad altre spese pluriennali) imputati ai futuri esercizi, le quali trovano iscrizione nel relativo fondo pluriennale vincolato stanziato in spesa.

La composizione del risultato d'amministrazione al 31.12.2023 del nostro ente è così riassumibile:

COMPOSIZIONE DEL RISULTATO DI AMMINISTRAZIONE AL 31/12/2023	
A) RISULTATO DI AMMINISTRAZIONE AL 31/12/2023	446.791,07
PARTE ACCANTONATA	
Fondo Crediti di dubbia esigibilità	100.000,00
Accantonamento per rinnovo C.C.N.L.	17.000,00
Accantonamento Indennità Fine Mandato del Sindaco	8.698,04
Accantonamento per reinquadramento di categoria di un dipendente	13.435,77
Accantonamento passività potenziali	10.000,00
B) TOTALE PARTE ACCANTONATA	149.133,81
PARTE VINCOLATA	
Vincoli derivanti da leggi o da principi contabili	0,00
Vincoli derivanti da trasferimenti	120.702,95
Vincoli derivanti da contrazione di mutui	0,00
Vincoli formalmente attribuiti dall'Ente	87.785,04
Altri vincoli	0,00
C) TOTALE PARTE VINCOLATA	208.487,99
D) PARTE DESTINATA AGLI INVESTIMENTI	1.806,69
E) TOTALE PARTE DISPONIBILE = A - B - C - D	87.362,58

Il risultato di amministrazione nell'ultimo triennio ha avuto la seguente evoluzione:

	2021	2022	2023
Risultato di amministrazione (+/-)	266.290,57	328.388,96	446.791,07
di cui:			
a) Parte accantonata	108.606,60	120.301,75	149.133,81
b) Parte vincolata	22.404,00	55.292,56	208.487,99
c) Parte destinata a investimenti	14.463,12	2.763,08	1.806,69
e) Parte disponibile (+/-)	120.816,85	150.031,57	87.362,58

Al termine dell'esercizio le quote effettivamente accantonate nel risultato di amministrazione ammontano complessivamente a € **149.133,81**. Il dettaglio delle quote accantonate è riportato nell'allegato A/1 "Risultato di amministrazione – quote accantonate".

Allegato a/1) Risultato di amministrazione - quote accantonate						
ELENCO ANALITICO DELLE RISORSE ACCANTONATE NEL RISULTATO DI AMMINISTRAZIONE (*)						
Capitolo di spesa	descrizione	Risorse accantonate al 1/1/ N	Risorse accantonate applicate al bilancio dell'esercizio N (con segno - ¹)	Risorse accantonate stanziata nella spesa del bilancio dell'esercizio N	Variazione accantonamenti effettuata in sede di rendiconto (con segno +/- ²)	Risorse accantonate nel risultato di amministrazione al 31/12/ N
		(a)	(b)	(c)	(d)	(e)=(a)+(b)+(c)+(d)
Fondo anticipazioni liquidità						0,00
						0,00
Totale Fondo anticipazioni liquidità		0,00	0,00	0,00	0,00	0,00
Fondo perdite società partecipate						0,00
						0,00
						0,00
Totale Fondo perdite società partecipate		0,00	0,00	0,00	0,00	0,00
Fondo contenzioso						0,00
						0,00
Totale Fondo contenzioso		0,00	0,00	0,00	0,00	0,00
Fondo crediti di dubbia esigibilità ⁽²⁾						
		90.000,00		63.822,81	-53.822,81	100.000,00
Totale Fondo crediti di dubbia esigibilità		90.000,00	0,00	63.822,81	-53.822,81	100.000,00
Accantonamento residui perenti (solo per le regioni)						0,00
						0,00
Totale Accantonamento residui perenti (solo per le regioni)		0,00	0,00	0,00	0,00	0,00
Altri accantonamenti ⁽⁴⁾						
1130/82	Accantonamento Indennità di fine mandato del Sindaco	6.492,84	0,00	2.205,20	0,00	8.698,04
1810/82	Accantonamento rinnovi contrattuali	9.000,00	0,00	0,00	8.000,00	17.000,00
	Accantonamento per reinquadramento di categoria di un dipendente	9.808,91	0,00	0,00	3.626,86	13.435,77
	Accantonamento per passività potenziali	5.000,00	0,00	0,00	5.000,00	10.000,00
Totale Altri accantonamenti		30.301,75	0,00	2.205,20	16.626,86	49.133,81
Totale		120.301,75	0,00	66.028,01	-37.195,95	149.133,81

(*) Le modalità di compilazione delle singole voci del prospetto sono descritte nel paragrafo 13.7.1 del principio applicato della programmazione

(1) Indicare, con il segno (-), l'utilizzo dei fondi accantonati attraverso l'applicazione in bilancio della corrispondente quota del risultato di amministrazione.

(2) Indicare con il segno (+) i maggiori accantonamenti nel risultato di amministrazione effettuati in sede di predisposizione del rendiconto, e con il segno (-), le riduzioni degli accantonamenti effettuati in sede di predisposizione del rendiconto.

Fondo crediti di dubbia esigibilità

In relazione al Fondo Crediti di Dubbia Esigibilità di € 100.000,00, si evidenzia che lo stesso è stato quantificato con il metodo ordinario, definito applicando al volume dei residui attivi riferiti alle entrate di dubbia esigibilità, la percentuale determinata come complemento a 100 della media delle riscossioni in conto residui intervenuta nel quinquennio 2019/2023 rispetto al totale dei residui attivi conservati al primo gennaio degli stessi esercizi.

Si porta in dettaglio il prospetto di calcolo per la determinazione del F.D.C.E. a rendiconto.

Cap.90 Art.0 - Cap.90 Art.6

T.A.R.I.
 Titolo: 1
 Tipologia: 101
 Primo anno armonizzato: 2015
 Calcolo incassi anni non armonizzati:
 Calcolo Media e complemento: Per tipologia

Anno	Importo incassi in c/res. (a)	Importo residui att. a 01.01 (b)	Eventuale % di riduzione (c)	Importo residui att. a 01.01 ridotto (d) = (b)-(c)*(b)
Anno 2019	13.874,63 €	66.557,77 €	0,00 €	66.557,77 €
Anno 2020	58.889,76 €	90.986,25 €	0,00 €	90.986,25 €
Anno 2021	78.829,81 €	110.584,07 €	0,00 €	110.584,07 €
Anno 2022	40.311,61 €	79.483,95 €	0,00 €	79.483,95 €
Anno 2023	41.257,87 €	106.844,73 €	0,00 €	106.844,73 €
Totale	233.163,68 €	454.456,77 €		454.456,77 €

Metodo utilizzato: calcolo della Media Semplice

Media			51,31 €
Complemento a 100 media			48,69 €
Importo Residui al 31/12 derivanti da residui			65.586,86 €
Importo Minimo da accantonare quinquennio prec.			31.934,24 €
Importo Residui al 31/12 da competenze			94.528,17 €
Abbattimento			0,00 €
Importo minimo da accantonare 2023			46.025,77 €
Totale importo minimo da accantonare			77.960,01 €
% effettiva di accantonamento			62,46 €
Importo effettivo accantonato a FCDE			100.000,00 €
Totale residui al 31/12/2023			160.115,03 €

Fondo anticipazione liquidità

L'Ente non ha ricevuto anticipazioni di liquidità di cui all'articolo 1, comma 11, del Decreto Legge n. 35/2013 convertito in Legge n. 64/2013 e norme successive di rifinanziamento.

Fondo garanzia debiti commerciali

Non ricorrendone le condizioni, ai sensi dell'articolo 1, commi 859 e 862, della legge n. 145 del 30 dicembre 2018, il Comune di Carpegna non ha esposto nel risultato di amministrazione l'accantonamento del Fondo di garanzia debiti commerciali.

Accantonamento perdite aziende e società partecipate

Non si è ritenuto di dar corso ad accantonamenti, in relazione alla attuale struttura del bilancio societario, e alla ridotta percentuale di partecipazione nell'unica società partecipata.

Accantonamento passività potenziali

Relativamente al Fondo passività potenziali, prudenzialmente, sono stati accantonati € 10.000,00. I Responsabili di Area non hanno certificato spese legate da esito negativo di un contenzioso nato in assenza o in presenza di un'obbligazione già sorta.

Accantonamento indennità di fine mandato

L'importo accantonato è pari ad € 8.698,04.

Accantonamento rinnovi contrattuali

Il risultato di amministrazione prevede un accantonamento pari a € 17.000,00 per gli aumenti contrattuali del personale dipendente relativi all'anno 2022 e 2023 (riferiti al prossimo rinnovo contrattuale CCNL 2022-2024).

Altri accantonamenti

E' previsto altresì un accantonamento di € 13.435,77 per reinquadramento di categoria di un dipendente a seguito di sentenza del tribunale di Bologna.

ELENCO ANALITICO DELLE RISORSE VINCOLATE NEL RISULTATO DI AMMINISTRAZIONE (*)

Cap. di entrata	Descr.	Capitolo di spesa correlato	Descr.	Risorse vinc. nel risultato di amministrazione al 1/1/N	Risorse vincolate applicate al bilancio dell'esercizio N	Entrate vincolate accertate nell'esercizio N	Impegni eserc. N finanziati da entrate vincolate accertate nell'esercizio o da quote vincolate del risultato di amministrazione	Fondo plur. vinc. al 31/12/N finanziato da entrate vincolate accertate nell'esercizio o da quote vincolate del risultato di amministrazione	Cancellazione di residui attivi vincolati o eliminazione del vincolo su quote del risultato di amministrazione (+) e cancellazione di residui passivi finanziati da risorse vincolate (-) (gestione dei residui);	Cancellazione nell'esercizio N di impegni finanziati dal fondo pluriennale vincolato dopo l'approvazione del rendiconto dell'esercizio N-1 non rimpiegati nell'esercizio N	Risorse vincolate nel bilancio al 31/12/N	Risorse vincolate nel risultato di amministrazione al 31/12/N
				(a)	(b)	(c)	(d)	(e)	(f)	(g)	(h)=(b)+(c)-(d)-(e)+(g)	(i)=(a)+(c)-(d)-(e)+(f)+(g)
Vincoli derivanti dalla legge												
						0,00					0,00	0,00
Totale vincoli derivanti dalla legge (I1)				0,00		0,00	0,00	0,00	0,00		0,00	0,00
Vincoli derivanti da Trasferimenti												
115	Fondo solidarietà comunale	4550/458	Rimborso Fondo di solidarietà comunale - incremento trasporto alunni disabili	3.475,44	0,00	3.478,74	0,00	0,00	0,00	0,00	3.478,74	6.954,18
115	Fondo solidarietà comunale	10150/458	Rimborso Fondo di solidarietà comunale - incremento asili nido	7.673,12	0,00	15.336,08	0,00	0,00	0,00	0,00	15.336,08	23.009,20
123	Trasferimento per azioni di sostegno alle attività economiche, artigianali e commerciali (DPCM 24/09/2020)	11580/380	Contributo per sostegno alle attività economiche, artigianali e commerciali	44.144,00	22.072,00	0,00	22.072,00	0,00	0,00	0,00	0,00	22.072,00
126	Contributo trattamento economico segretario comunale	1210/458	Rimborso contributo trattamento economico segretario comunale	0,00	0,00	13.333,00	0,00	0,00	0,00	0,00	13.333,00	13.333,00
730	PNRR M2 C4 INV2.2 CUP H87H19001540001 - Contributo per messa in sicurezza del territorio comunale a rischio idrogeologico	29100/527	PNRR M2 C4 INV2.2 CUP H87H19001540001 - Messa in sicurezza del territorio comunale a rischio idrogeologico - Tratto di strada per la Cantanera (Hotel San Michele-Ponte di ferro)	0,00	0,00	48.527,54	0,00	0,00	0,00	0,00	48.527,54	48.527,54
736	Contributo per la promozione del sistema integrato di educazione ed istruzione dalla nascita ai sei anni di età	24101/500	Acquisto arredi edificio scuola dell'infanzia	0,00	0,00	6.807,03	0,00	0,00	0,00	0,00	6.807,03	6.807,03
											0,00	0,00
Totale vincoli derivanti da trasferimenti (I2)				55.292,56	22.072,00	87.482,39	22.072,00	0,00	0,00	0,00	87.482,39	120.702,95
Vincoli derivanti da finanziamenti												
											0,00	0,00
											0,00	0,00
Totale vincoli derivanti da finanziamenti (I3)				0,00		0,00	0,00	0,00	0,00		0,00	0,00
Vincoli formalmente attribuiti dall'ente												
150	PNRR M1 C1 INV1.2 CUP H81C22001190006 - Contributo per abitazione al cloud per le P.A. locali	1830/90	PNRR M1 C1 INV1.2 CUP H81C22001190006 - Abitazione al cloud per le P.A. locali	0,00	0,00	47.427,00	7.503,00	0,00	0,00	0,00	39.924,00	39.924,00
737	PNRR M1 C1 INV1.4 MISURA 1.4.3 CUP H81F2200199006 - Contributo per l'adozione piattaforma PagoPa	21810/90	PNRR M1 C1 INV1.4 MISURA 1.4.3 CUP H81F2200199006 - Adozione piattaforma PagoPa	0,00	0,00	10.926,00	2.139,64	0,00	0,00	0,00	8.786,36	8.786,36
737/1	PNRR M1 C1 INV1.4 MISURA 1.4.3 CUP H81F22002410006 - Contributo per l'adozione Applo	21811/90	PNRR M1 C1 INV1.4 MISURA 1.4.3 CUP H81F22002410006 - Adozione Applo	0,00	0,00	3.888,00	3.472,32	0,00	0,00	0,00	415,68	415,68
737/2	PNRR M1 C1 INV1.4 MISURA 1.4.4 CUP H81F22001980006 - Contributo per l'estensione de l'utilizzo delle piattaforme nazionali di identità digitale-SPID CIE	21812/90	PNRR M1 C1 INV1.4 MISURA 1.4.4 CUP H81F22001980006 - Estensione de l'utilizzo delle piattaforme nazionali di identità digitale-SPID CIE	0,00	0,00	14.000,00	2.380,00	0,00	0,00	0,00	11.620,00	11.620,00
737/3	PNRR M1 C1 INV1.4 MISURA 1.4.5 CUP H81F22003030006 - Contributo per la piattaforma notifiche digitali	21813/90	PNRR M1 C1 INV1.4 MISURA 1.4.5 CUP H81F22003030006 - Piattaforma notifiche digitali	0,00	0,00	23.147,00	11.590,00	0,00	0,00	0,00	11.557,00	11.557,00
737/4	PNRR M1 C1 INV1.4 MISURA 1.4.1 CUP H81F22003660006 - Contributo per l'esperienza del cittadino nei servizi pubblici	21814/90	PNRR M1 C1 INV1.4 MISURA 1.4.1 CUP H81F22003660006 - Esperienza del cittadino nei servizi pubblici	0,00	0,00	28.902,00	13.420,00	0,00	0,00	0,00	15.482,00	15.482,00
											0,00	0,00
Totale vincoli formalmente attribuiti dall'ente (I4)				0,00		128.290,00	40.504,96	0,00	0,00		87.785,04	87.785,04
Altri vincoli												
											0,00	0,00
											0,00	0,00
Totale altri vincoli (I5)				0,00		0,00	0,00	0,00	0,00		0,00	0,00
Totale risorse vincolate (I=I1+I2+I3+I4+I5)				55.292,56	22.072,00	215.772,39	62.576,96	0,00	0,00		175.267,43	208.487,99

Totale quote accantonate riguardanti le risorse vincolate da legge (m1)			
Totale quote accantonate riguardanti le risorse vincolate da trasferimenti (m2)			
Totale quote accantonate riguardanti le risorse vincolate da finanziamenti (m3)			
Totale quote accantonate riguardanti le risorse vincolate dall'ente (m4)			
Totale quote accantonate riguardanti le risorse vincolate da altro (m5)			
Totale quote accantonate riguardanti le risorse vincolate (m=m1+m2+m3+m4+m5)		0	0
Totale risorse vincolate da legge al netto di quelle che sono state oggetto di accantonamenti (n1=I1-m1)		0	0,00
Totale risorse vincolate da trasferimenti al netto di quelle che sono state oggetto di accantonamenti (n2=I2-m2)		87.482,39	120.702,95
Totale risorse vincolate da finanziamenti al netto di quelle che sono state oggetto di accantonamenti (n3=I3-m3)		0,00	0,00
Totale risorse vincolate dall'Ente al netto di quelle che sono state oggetto di accantonamenti (n4=I4-m4)		87.785,04	87.785,04
Totale risorse vincolate da altro al netto di quelle che sono state oggetto di accantonamenti (n5=I5-m5)		0,00	0,00
Totale risorse vincolate al netto di quelle che sono state oggetto di accantonamenti (n=I-m)		175.267,43	208.487,99

(*) Le modalità di compilazione delle singole voci del prospetto sono descritte nel paragrafo 13.7.2 del principio applicato della programmazione

Quote destinate agli investimenti

La quota destinata ad investimenti ammonta ad € **1.806,69** ed è così composta:

Allegato a/3) Risultato di amministrazione - quote destinate										
ELENCO ANALITICO DELLE RISORSE DESTINATE AGLI INVESTIMENTI NEL RISULTATO DI AMMINISTRAZIONE (*)										
Capitolo di entrata	Descriz.	Capitolo di spesa	Descriz.	Risorse destinate agli investim. al 1/1/ N ¹	Entrate destinate agli investimenti accertate nell'esercizio N	Impegni exerc. N finanziati da entrate destinate accertate nell'esercizio o da quote destinate del risultato di amministrazione ²	Fondo plurienn. vinc. al 31/12/N finanziato da entrate destinate accertate nell'esercizio o da quote destinate del risultato di amministrazione	Cancellazione di residui attivi costituiti da risorse destinate agli investimenti ³ o eliminazione della destinazione del risultato di amministrazione (+) e cancellazione di residui passivi finanziati da risorse destinate agli investimenti (-) (gestione dei residui)	Risorse destinate agli investim. al 31/12/ N	(f) = (a) + (b) - (c) - (d) - (e)
				(a)	(b)	(c)	(d)	(e)		
	Spese in conto capitale			2.763,08	813.764,23	682.187,31	134.340,00	-1.806,69		1.806,69
Totale				2.763,08	813.764,23	682.187,31	134.340,00	-1.806,69		1.806,69
				Totale quote accantonate nel risultato di amministrazione riguardanti le risorse destinate agli investimenti (g)						
				Totale risorse destinate nel risultato di amministrazione al netto di quelle che sono state oggetto di accantonamenti (h = Totale f - g)						1.806,69

(*) Le modalità di compilazione delle singole voci del prospetto sono descritte nel paragrafo 13.7.3 del principio applicato della programmazione

(1) In caso di revisione della composizione del risultato di amministrazione all'inizio dell'esercizio (vincolati, accantonati e destinati agli investimenti) i dati della colonna 1 possono non corrispondere con i dati dell'ultima colonna del prospetto a/3 del rendiconto

(2) Comprende le eventuali cancellazioni di impegni imputati all'esercizio N, finanziati dal fondo pluriennale vincolato costituito da risorse destinate agli investimenti, non reimpegnate nell'esercizio N, se la cancellazione è effettuata dopo l'approvazione del rendiconto dell'esercizio N-1

(3) Esclusa la cancellazione di residui attivi non compresi nella quota del risultato di amministrazione dell'esercizio precedente destinata agli investimenti (ad es. i residui attivi destinati agli investimenti che hanno finanziato impegni).

Passando all'analisi della composizione del risultato sulla base della variabile temporale degli addendi, così come evidenziati nella precedente tabella denominata "Il risultato complessivo della gestione", si evince che lo stesso può essere analizzato distinguendo:

- il **risultato della gestione di competenza**;
- il **risultato della gestione dei residui**, comprensivo del fondo cassa iniziale.

La somma algebrica dei due addendi permette di ottenere il valore complessivo del risultato ma, nello stesso tempo, l'analisi disaggregata fornisce informazioni per quanti, a vario titolo, si interessano ad una lettura più approfondita del Conto del bilancio dell'ente locale.

Il risultato di amministrazione può derivare da differenti combinazioni delle due gestioni (competenza e residui): in altre parole, l'avanzo può derivare sia dalla somma di due risultati

parziali positivi, sia da un saldo attivo di una delle due gestioni in grado di compensare valori negativi dell'altra.

A loro volta, ciascuno di essi può essere scomposto ed analizzato quale combinazione di risultanze di cassa (che misurano operazioni amministrativamente concluse) da altre che, attraverso i residui, dimostrano, con diverso grado di incertezza, la propria idoneità futura a generare movimenti di cassa.

1.2 La gestione di competenza

Con il termine “*gestione di competenza*” si fa riferimento a quella parte della gestione ottenuta considerando solo le operazioni finanziarie relative all'esercizio in corso, senza, cioè, esaminare quelle generate da fatti accaduti negli anni precedenti e non ancora conclusi.

Questa gestione evidenzia, infatti, il risultato ottenuto quale differenza tra gli accertamenti e gli impegni dell'esercizio, a loro volta distinti in una gestione di cassa ed in una dei residui, con risultati parziali che concorrono alla determinazione del risultato totale.

I risultati della gestione di competenza (di cassa e residui), se positivi, evidenziano la capacità dell'ente di acquisire ricchezza e destinarla a favore della collettività amministrata. Allo stesso modo risultati negativi portano a concludere che l'ente ha dato vita ad una quantità di spese superiori alle risorse raccolte che, se non adeguatamente compensate dalla gestione residui, determinano un risultato finanziario negativo.

Il risultato di questa gestione, di norma, evidenzia la capacità da parte dell'ente di prevedere dei flussi di entrata e di spesa, sia nella fase di impegno/accertamento che in quella di pagamento/riscossione, tali da consentire il pareggio finanziario (Principio dell'equilibrio di bilancio) non solo in fase previsionale ma anche durante l'intero anno.

Non a caso l'articolo 193 del TUEL impone il rispetto, durante la gestione e nelle variazioni di bilancio, del pareggio finanziario e di tutti gli equilibri stabiliti in bilancio per la copertura delle spese correnti e per il finanziamento degli investimenti, secondo le norme del testo unico, con particolare riferimento agli equilibri di competenza e di cassa del bilancio.

Al termine dell'esercizio, pertanto, una attenta gestione dovrebbe dar luogo ad un risultato, di pareggio o positivo, in grado di dimostrare la capacità dell'ente di conseguire un adeguato flusso di risorse (accertamento di entrate) tale da assicurare la copertura finanziaria degli impegni di spesa assunti.

In generale, si può ritenere che un risultato della gestione di competenza positivo (avanzo) evidenzia una equilibrata e corretta gestione, mentre un valore negativo trova generalmente la sua giustificazione nel verificarsi di eventi imprevedibili che hanno modificato le iniziali previsioni attese.

Bisogna, però, aggiungere che il dato risultante da questa analisi deve essere considerato congiuntamente all'avanzo applicato che può celare eventuali scompensi tra entrate accertate e spese impegnate. In altri termini, risultati della gestione di competenza negativi potrebbero essere stati coperti dall'utilizzo di risorse disponibili, quali l'avanzo di amministrazione dell'anno precedente.

Non sempre però questa soluzione è sintomatica di squilibri di bilancio, in quanto potrebbe essere stata dettata da precise scelte politiche che hanno portato ad una politica del risparmio negli anni precedenti da destinare poi alle maggiori spese dell'anno in cui l'avanzo viene ad essere applicato.

Con riferimento alla gestione di competenza del nostro ente, ci troviamo di fronte ad una situazione contabile di competenza così sintetizzabile:

IL RISULTATO DELLA GESTIONE DI COMPETENZA	
Accertamenti di competenza	€ 3.219.187,00
Quota F.P.V. iscritta in entrata al 01/01/2023	€ 178.857,29
Impegni di competenza	€ 2.948.473,88
Impegni confluiti in F.P.V. al 31/12/2023	€ 354.544,65
AVANZO/DISAVANZO	€ 95.025,76
Avanzo di amministrazione applicato	€ 174.866,65
SALDO DELLA GESTIONE DI COMPETENZA	€ 269.892,41

Il valore “*segnalatico*” del risultato della gestione di competenza si arricchisce di ulteriori significati se viene disaggregato ed analizzato, secondo una classificazione ormai fatta propria dalla dottrina e dal legislatore, in quattro principali componenti ciascuna delle quali evidenzia un particolare aspetto della gestione.

Il **Bilancio corrente** è deputato ad evidenziare le entrate e le spese finalizzate ad assicurare l'ordinaria gestione dell'ente, oltre al sostenimento di quelle spese che non presentano effetti sugli esercizi successivi;

- il **Bilancio investimenti** è volto a descrivere le somme destinate alla realizzazione di infrastrutture o all'acquisizione di beni mobili che trovano utilizzo per più esercizi nell'ente e che incrementano o decrementano il patrimonio del Comune;
- il **Bilancio per movimenti di fondi** è finalizzato a presentare quelle poste compensative di entrata e di spesa che hanno riflessi solo sugli aspetti finanziari della gestione senza influenzare quelli economici;
- il **Bilancio della gestione per conto di terzi** sintetizza posizioni anch'esse compensative e correlate di entrate e di uscite estranee al patrimonio dell'ente.

Vengono qui di seguito riportati gli equilibri della gestione di competenza:

ENTRATE A FINANZIAMENTO PARTE CORRENTE	1.742.281,28
SPESE CORRENTI	1.514.141,45
AVANZO DI AMMINISTRAZIONE	91.412,00
RIMBORSO DI PRESTITI	36.567,37
F.P.V. DI PARTE CORRENTE AL 01/01/2023	23.850,41
F.P.V. DI PARTE CORRENTE AL 31/12/2023	22.236,07
SALDO DI PARTE CORRENTE	284.598,80
ENTRATE A FINANZIAMENTO PARTE INVESTIMENTI	1.138.010,34
AVANZO DI AMMINISTRAZIONE	83.454,65
F.P.V. C/CAPITALE AL 01/01/2023	155.006,88
F.P.V. C/CAPITALE AL 31/12/2023	332.308,58
SPESE C/CAPITALE	1.058.869,68
SALDO DI PARTE CAPITALE	-14.706,39
ENTRATE DA RIDUZIONE DI ATTIVITA' FINANZIARIE	84.700,00
AVANZO DI AMMINISTRAZIONE	0,00
SPESE PER INCREMENTO ATTIVITA' FINANZIARIE	84.700,00
SALDO ATTIVITA' FINANZIARIE	0,00
ENTRATE PER CONTO TERZI E PARTITE DI GIRO	254.195,38
SPESE PER CONTO TERZI E PARTITE DI GIRO	254.195,38
SALDO ATTIVITA' FINANZIARIE	0,00
SALDO GESTIONE DI COMPETENZA	269.892,41

1.2.1 L'equilibrio del Bilancio corrente

Il bilancio corrente trova una sua implicita definizione nell'articolo 162, comma 6, del Decreto Legislativo n. 267/2000 che così recita:

“... le previsioni di competenza relative alle spese correnti sommate alle previsioni di competenza relative ai trasferimenti in c/capitale, al saldo negativo delle partite finanziarie e alle quote di capitale delle rate di ammortamento dei mutui e degli altri prestiti, con l'esclusione dei rimborsi anticipati, non possono essere complessivamente superiori alle previsioni di competenza dei primi tre titoli dell'entrata, ai contributi destinati al rimborso dei prestiti e all'utilizzo dell'avanzo di competenza di parte corrente e non possono avere altra forma di finanziamento, salvo le eccezioni tassativamente indicate nel principio applicato alla contabilità finanziaria necessarie a garantire elementi di flessibilità degli equilibri di bilancio ai fini del rispetto del principio dell'integrità.”

Ne consegue che, anche in sede di rendicontazione, appare indispensabile verificare se questo vincolo iniziale abbia trovato concreta attuazione al termine dell'esercizio, confrontando tra loro, in luogo delle previsioni di entrata e di spesa, accertamenti ed impegni della gestione di competenza.

In generale, potremmo sostenere che il bilancio corrente misura la quantità di entrate destinate all'ordinaria gestione dell'ente, cioè da utilizzare per il pagamento del personale, delle spese d'ufficio, dei beni di consumo, per i fitti e per tutte quelle uscite che non trovano utilizzo solo nell'anno in corso nel processo erogativo.

Nel nostro ente, al termine dell'esercizio, è possibile riscontrare una situazione contabile quale quella riportata nella tabella:

EQUILIBRI DI PARTE CORRENTE COMPETENZA 2023	
ENTRATA TIT. 1	1.238.457,26
ENTRATA TIT. 2	217.757,87
ENTRATA TIT. 3	286.066,15
F.P.V. PARTE CORRENTE	23.850,41
Entrate di parte capitale destinate a spese correnti (OO.UU.)	0,00
Entrate correnti destinate a spese d'investimento	-118.191,59
Avanzo di amministrazione a fin. spese correnti	91.412,00
Spesa TIT. 1	1.514.141,45
Spesa TIT. 4	36.567,37
F.P.V. di spesa corrente	22.236,07
SALDO PARTE CORRENTE	166.407,21

1.2.2 L'equilibrio del Bilancio investimenti

Se il bilancio corrente misura la differenza tra le entrate e le spese di breve termine, il bilancio investimenti analizza il sistema di relazioni tra fonti ed impieghi relative a quelle che partecipano per più esercizi nei processi di produzione e di erogazione dei servizi dell'ente.

In particolare, le spese che l'ente sostiene per gli investimenti sono quelle finalizzate alla realizzazione ed acquisto di impianti, opere e beni non destinati all'uso corrente. Tali spese permettono di assicurare le infrastrutture necessarie per l'esercizio delle sue funzioni istituzionali, per l'attuazione dei servizi pubblici e per promuovere e consolidare lo sviluppo sociale ed economico della popolazione.

Contabilmente le spese di investimento sono inserite nel bilancio ai titoli II e III della spesa e, per la maggior parte, trovano specificazione nel Programma triennale dei lavori pubblici.

L'Ente, ai sensi dell'art. 199 del TUEL, può provvedere al finanziamento delle spese di investimento mediante:

- l'utilizzo di entrate correnti destinate per legge agli investimenti;
- l'utilizzo di entrate derivanti dall'alienazione di beni;
- la contrazione di mutui passivi;
- l'utilizzo di entrate derivanti da trasferimenti in conto capitale dello Stato o delle Regioni o di altri enti del settore pubblico allargato;
- l'utilizzo dell'avanzo di amministrazione ai sensi dell'art. 187 TUEL;
- l'utilizzo dell'avanzo di parte corrente, eccedente rispetto alle spese correnti ed alle quote capitali dei prestiti.

Si ritiene opportuno precisare che il ricorso al credito è senza alcun dubbio la principale forma di copertura delle spese d'investimento, che si ripercuote sul bilancio gestionale dell'Ente per l'intera durata del periodo di ammortamento del finanziamento. Ne deriva che la copertura delle quote di interesse deve essere finanziata o con una riduzione delle spese correnti oppure con un incremento delle entrate correnti.

L'equilibrio parziale del bilancio investimenti può essere determinato confrontando le entrate per investimenti esposte nei titoli IV, V e VI (con l'esclusione delle somme, quali gli oneri di urbanizzazione, che sono già state esposte nel Bilancio corrente) con le spese dei titoli II e III.

Tenendo conto del vincolo legislativo previsto dal bilancio corrente, l'equilibrio è rispettato:

- in fase di redazione del bilancio di previsione, confrontando i dati attesi;
- in fase di rendicontazione, confrontando gli accertamenti e gli impegni.

In particolare, nella successiva tabella si evidenzia qual è l'apporto di ciascuna risorsa di entrata alla copertura della spesa per investimenti.

L'eventuale differenza negativa deve trovare copertura o attraverso un risultato positivo dell'equilibrio corrente (avanzo economico) oppure attraverso l'utilizzo dell'avanzo di amministrazione che dovrà essere stato specificatamente vincolato alla realizzazione di investimenti.

Nel nostro ente, al termine dell'esercizio, è possibile riscontrare una situazione contabile quale quella riportata nella tabella sottostante:

EQUILIBRI DI PARTE CAPITALE COMPETENZA 2023	
Entrata TIT. 4	1.053.310,34
OO.UU. destinati a spese correnti	0,00
Entrata TIT. 5	84.700,00
Entrata TIT. 6	84.700,00
F.P.V. 01/01/2023	155.006,88
Avanzo di Amministrazione	83.454,65
ENTRATE correnti a finanziamento sp. invest.	118.191,59
Spesa TIT. 2	1.058.869,68
Spesa TIT. 3	84.700,00
F.P.V. di spesa INVESTIMENTI	332.308,58
SALDO PARTE INVESTIMENTI	103.485,20

1.2.3 L'equilibrio del Bilancio movimento fondi

Il bilancio dell'ente, oltre alla sezione “corrente” ed a quella “per investimenti”, si compone di altre voci che evidenziano partite compensative che non incidono sulle spese di consumo né tanto meno sul patrimonio dell'ente.

Nel caso in cui queste vedano quale soggetto attivo l'ente locale avremo il cosiddetto “Bilancio per movimento di fondi”. Dallo stesso termine si comprende che quest'ultimo pone in correlazione tutti quei flussi finanziari di entrata e di uscita diretti ad assicurare un adeguato livello di liquidità all'ente senza influenzare le due precedenti gestioni.

Ancora più specificatamente sono da considerare appartenenti a detta sezione di bilancio tutte le permutazioni finanziarie previste nell'anno. In particolare, sono da ricomprendere in esso le anticipazioni di cassa e i relativi rimborsi.

L'equilibrio del Bilancio movimento fondi è rispettato nel caso in cui si verifica la seguente relazione: Entrate movimento fondi = Spese movimento fondi

Nel nostro Ente, al termine dell'esercizio, è possibile riscontrare una situazione contabile quale quella che segue:

EQUILIBRIO PARTITE FINANZIARIE	
Entrata TIT. 7	0,00
Spese TIT. 5	0,00
SALDO ATTIVITA' FINANZIARIE	0,00

1.2.4 L'equilibrio del Bilancio di terzi

Il Bilancio dei servizi in conto terzi o delle partite di giro, infine, comprende tutte quelle operazioni poste in essere dall'ente in nome e per conto di altri soggetti, in assenza di qualsiasi discrezionalità ed autonomia decisionale da parte dello stesso.

Le entrate e le spese per servizi per conto di terzi nel bilancio sono collocate rispettivamente al Titolo 9[^] ed al Titolo 7[^] ed hanno un effetto figurativo perché l'Ente è, al tempo stesso, creditore e debitore.

Sulla base di quanto disposto dall'art. 168 del TUEL e del punto n. 7, del Principio contabile applicato della contabilità finanziaria, nelle entrate e nelle spese per i servizi per conto terzi si possono far rientrare i movimenti finanziari relativi alle seguenti fattispecie: le ritenute d'imposta sui redditi, le somme destinate al servizio economato oltre ai depositi contrattuali, le somme relative ad operazioni svolte dall'ente in qualità di capofila, la gestione della contabilità svolta per conto di altro ente, la riscossione di tributi e di altre entrate per conto di terzi.

Le correlazioni delle voci di entrata e di spesa (previsioni nel bilancio di previsione, accertamenti ed impegni in sede consuntiva) presuppongono un equilibrio che, pertanto, risulta rispettato se si verifica la seguente relazione: Entrate c/terzi e partite di giro = Spese c/terzi e partite di giro

In particolare, nella tabella si evidenzia qual è stato l'apporto di ciascuna entrata e spesa al conseguimento della suddetta eguaglianza.

EQUILIBRIO PARTITE DI GIRO E SERVIZI IN C/TERZI	
Entrate TIT. 9	254.195,38
Spese TIT. 7	254.195,38
SALDO ATTIVITA' FINANZIARIE	0,00

GESTIONE DEL BILANCIO	
a) Avanzo di competenza (+) /Disavanzo di competenza (-)	269.892,41
b) Risorse accantonate stanziare nel bilancio dell'esercizio N (+)	66.028,01
c) Risorse vincolate nel bilancio (+)	175.267,43
d) Equilibrio di bilancio (d=a-b-c)	28.596,97
GESTIONE DEGLI ACCANTONAMENTI IN SEDE DI RENDICONTO	
d)Equilibrio di bilancio (+)/(-)	28.596,97
e)Variazione accantonamenti effettuata in sede di rendiconto(+)/(-)	-37.195,95
f) Equilibrio complessivo (f=d-e)	65.792,92

RISULTATI DELLA GESTIONE	
Gestione di competenza	2023
SALDO GESTIONE COMPETENZA*	€ 270.713,12
Fondo pluriennale vincolato iscritto in entrata	€ 178.857,29
Fondo pluriennale vincolato di spesa	€ 354.544,65
SALDO FPV	-€ 175.687,36
Gestione dei residui	
Maggiori residui attivi riaccertati (+)	€ -
Minori residui attivi riaccertati (-)	€ 25.550,01
Minori residui passivi riaccertati (+)	€ 48.926,36
SALDO GESTIONE RESIDUI	€ 23.376,35
Riepilogo	
SALDO GESTIONE COMPETENZA	€ 270.713,12
SALDO FPV	-€ 175.687,36
SALDO GESTIONE RESIDUI	€ 23.376,35
AVANZO ESERCIZI PRECEDENTI APPLICATO	€ 174.866,65
AVANZO ESERCIZI PRECEDENTI NON APPLICATO	€ 153.522,31
RISULTATO DI AMMINISTRAZIONE AL 31/12/2023	€ 446.791,07

*saldo accertamenti e impegni del solo esercizio 2023

EQUILIBRIO ECONOMICO-FINANZIARIO		COMPETENZA (ACCERTAMENTI E IMPEGNI IMPUTATI ALL'ESERCIZIO)
A) Fondo pluriennale vincolato per spese correnti iscritto in entrata	(+)	23.850,41
AA) Recupero disavanzo di amministrazione esercizio precedente	(-)	-
B) Entrate Titoli 1.00 - 2.00 - 3.00	(+)	1.742.281,28
<i>di cui per estinzione anticipata di prestiti</i>		
C) Entrate Titolo 4.02.06 - Contributi agli investimenti direttamente destinati al rimborso dei prestiti da amministrazioni pubbliche	(+)	-
D) Spese Titolo 1.00 - Spese correnti	(-)	1.514.141,45
<i>di cui spese correnti non ricorrenti finanziate con utilizzo del risultato di amministrazione</i>		91.412,00
D1) Fondo pluriennale vincolato di parte corrente (di spesa)	(-)	22.236,07
E) Spese Titolo 2.04 - Altri trasferimenti in conto capitale	(-)	-
E1) Fondo pluriennale vincolato di spesa - titolo 2.04 Altri trasferimenti in conto capitale	(-)	-
F1) Spese Titolo 4.00 - Quote di capitale amm.to dei mutui e prestiti obbligazionari	(-)	36.567,37
<i>di cui per estinzione anticipata di prestiti</i>		-
F2) Fondo anticipazioni di liquidità	(-)	-
G) Somma finale (G=A-AA+B+C-D-D1-D2-E-E1-F1-F2)		193.186,80
ALTRE POSTE DIFFERENZIALI, PER ECCEZIONI PREVISTE DA NORME DI LEGGE E DAI PRINCIPI CONTABILI, CHE HANNO EFFETTO SULL'EQUILIBRIO EX ARTICOLO 162, COMMA 6, DEL TESTO UNICO DELLE LEGGI SULL'ORDINAMENTO DEGLI ENTI LOCALI		
H) Utilizzo avanzo di amministrazione per spese correnti	(+)	91.412,00
<i>di cui per estinzione anticipata di prestiti</i>		-
I) Entrate di parte capitale destinate a spese correnti in base a specifiche disposizioni di legge o dei principi contabili	(+)	-
<i>di cui per estinzione anticipata di prestiti</i>		-
L) Entrate di parte corrente destinate a spese di investimento in base a specifiche disposizioni di legge o dei principi contabili	(-)	118.191,59
M) Entrate da accensione di prestiti destinate a estinzione anticipata dei prestiti	(+)	-
O1) RISULTATO DI COMPETENZA DI PARTE CORRENTE (O1=G+H+I-L+M)		166.407,21
- Risorse accantonate di parte corrente stanziate nel bilancio dell'esercizio N	(-)	66.028,01
- Risorse vincolate di parte corrente nel bilancio	(-)	72.071,82
O2) EQUILIBRIO DI BILANCIO DI PARTE CORRENTE	(-)	28.307,38
- Variazione accantonamenti di parte corrente effettuata in sede di rendiconto(+)/(-)	(-)	37.195,95
O3) EQUILIBRIO COMPLESSIVO DI PARTE CORRENTE		65.503,33
P) Utilizzo avanzo di amministrazione per spese di investimento	(+)	83.454,65
Q) Fondo pluriennale vincolato per spese in conto capitale iscritto in entrata	(+)	155.006,88
R) Entrate Titoli 4.00-5.00-6.00	(+)	1.222.710,34
C) Entrate Titolo 4.02.06 - Contributi agli investimenti direttamente destinati al rimborso dei prestiti da amministrazioni pubbliche	(-)	-
I) Entrate di parte capitale destinate a spese correnti in base a specifiche disposizioni di legge o dei principi contabili	(-)	-
S1) Entrate Titolo 5.02 per Riscossione crediti di breve termine	(-)	-
S2) Entrate Titolo 5.03 per Riscossione crediti di medio-lungo termine	(-)	-
T) Entrate Titolo 5.04 relative a Altre entrate per riduzione di attività finanziarie	(-)	84.700,00
L) Entrate di parte corrente destinate a spese di investimento in base a specifiche disposizioni di legge o dei principi contabili	(+)	118.191,59
M) Entrate da accensione di prestiti destinate a estinzione anticipata dei prestiti	(-)	-
U) Spese Titolo 2.00 - Spese in conto capitale	(-)	1.058.869,68
U1) Fondo pluriennale vincolato in c/capitale (di spesa)	(-)	332.308,58
V) Spese Titolo 3.01 per Acquisizioni di attività finanziarie	(-)	-
E) Spese Titolo 2.04 - Altri trasferimenti in conto capitale	(+)	-
Z1) RISULTATO DI COMPETENZA IN C/CAPITALE (Z1) = P+Q+R-C-I-S1-S2-T+L-M-U-U1-U2-V+E)		103.485,20
Z1) Risorse accantonate in c/capitale stanziate nel bilancio dell'esercizio N	(-)	-
- Risorse vincolate in c/capitale nel bilancio	(-)	103.195,61
Z2) EQUILIBRIO DI BILANCIO IN C/CAPITALE		289,59
- Variazione accantonamenti in c/capitale effettuata in sede di rendiconto(+)/(-)	(-)	-
Z3) EQUILIBRIO COMPLESSIVO IN CAPITALE		289,59
S1) Entrate Titolo 5.02 per Riscossione crediti di breve termine	(+)	-
S2) Entrate Titolo 5.03 per Riscossione crediti di medio-lungo termine	(+)	-
T) Entrate Titolo 5.04 relative a Altre entrate per riduzioni di attività finanziarie	(+)	84.700,00
X1) Spese Titolo 3.02 per Concessione crediti di breve termine	(-)	-
X2) Spese Titolo 3.03 per Concessione crediti di medio-lungo termine	(-)	-
Y) Spese Titolo 3.04 per Altre spese per incremento di attività finanziarie	(-)	84.700,00
W1) RISULTATO DI COMPETENZA (W1 = O1+Z1+S1+S2+T-X1-X2-Y)		269.892,41
Risorse accantonate stanziate nel bilancio dell'esercizio N		66.028,01
Risorse vincolate nel bilancio		175.267,43
W2/EQUILIBRIO DI BILANCIO		28.596,97
Variazione accantonamenti effettuata in sede di rendiconto	-	37.195,95
W3/EQUILIBRIO COMPLESSIVO		65.792,92
Saldo corrente ai fini della copertura degli investimenti pluriennali:		
O1) Risultato di competenza di parte corrente		166.407,21
Utilizzo risultato di amministrazione per il finanziamento di spese correnti (H)	(-)	-
Entrate non ricorrenti che non hanno dato copertura a impegni	(-)	-
- Risorse accantonate di parte corrente stanziate nel bilancio dell'esercizio N ⁽¹⁾	(-)	66.028,01
- Variazione accantonamenti di parte corrente effettuata in sede di rendiconto(+)/(-) ⁽²⁾	(-)	37.195,95
- Risorse vincolate di parte corrente nel bilancio ⁽³⁾	(-)	72.071,82
Equilibrio di parte corrente ai fini della copertura degli investimenti pluriennali.		65.503,33

Al risultato di gestione 2023 hanno contribuito le seguenti entrate correnti e spese correnti di carattere eccezionale e non ripetitivo:

ENTRATE CORRENTI NON RIPETITIVE	
E.40.2 TASI - PARTITE ARRETRATE	1.612,00
E.50.0 IMU PARTITE ARRETRATE	82.216,52
E.90.1 TASSA SMALTIMENTO RIFIUTI SOLIDI UBANI - PARTITE ARRETRATE	4.295,72
E.122.0 TRASFERIMENTO MINORI ENTRATE - IMU (ART. 177 D.L. 34/2020)	175,79
E.150.0 PNRR M1 C1 INV1.2 CUP H81C22001190006 - CONTRIBUTO PER L'ABILITAZIONE AL CLOUD PER LE P.A. LOCALI	47.427,00
E.224.0 CONTRIBUTO REGIONALE PER EVENTO CICLISTICO	48.800,00
E.258.0 SPONSORIZZAZIONI - PROMOZIONE DEL TERRITORIO	4.758,00
E.540.3 CONCESSIONE LOCULI E OSSARI CIMITERO DEL CAPOLUOGO (1° STRALCIO)	112.490,00
E.721.0 PROVENTI CONCESSIONE AREE CIMITERIALI	20.510,00
E.728.0 CONTRIBUTO MARCHE MULTISERVIZI PER INTERVENTI DI SISTEMAZIONE STRADE	19.520,00
E.730.0 PNRR M2 C4 INV2.2 CUP H87H19001540001 - CONTRIBUTO PER MESSA IN SICUREZZA DEL TERRITORIO COMUNALE A RISCHIO IDROGEOLOGICO	438.509,81
E.730.2 CONTRIBUTO PER LA PROGETTAZIONE DEFINITIVA ED ESECUTIVA - D.P.C.M. 17.12.2021	11.965,20
E.731.1 PNRR M2 C4 INV2.2 CUP H85J19000160001 - CONTRIBUTO PER LAVORI DI MESSA IN SICUREZZA DELL'EDIFICIO SCUOLA PRIMARIA E PIAZZALE-GIARDINO ANTISTANTE	50.000,00
E.734.1 CONTRIBUTO PER LA PROGETTAZIONE DEFINITIVA ED ESECUTIVA - INTERVENTO DI ADEGUAMENTO SISMICO SCUOLA DELL'INFANZIA	43.304,70
E.734.2 PNRR M4 C1 INV1.1 CUP H85E22000030006 - CONTRIBUTO PER INTERVENTI DI DEMOLIZIONE E RICOSTRUZIONE SCUOLA DELL'INFANZIA	140.000,00
E.735.3 PNRR M2 C4 INV2.2 CUP H83I22000160006 - CONTRIBUTO PER INTERVENTI DESTINATI AD OPERE PUBBLICHE IN MATERIA DI EFFICIENTAMENTO ENERGETICO (LEGGE N. 160/2019)	50.000,00
E.736.0 CONTRIBUTO PER LA PROMOZIONE DEL SISTEMA INTEGRATO DI EDUCAZIONE ED ISTRUZIONE DALLA NASCITA A SEI ANNI DI ETA	6.807,03
E.737.0 PNRR M1 C1 INV1.4 MISURA 1.4.3 CUP H81F2200199006 - CONTRIBUTO PER L'ADOZIONE PIATTAFORMA PAGOPA	10.926,00
E.737.1 PNRR M1 C1 INV1.4 MISURA 1.4.3 CUP H81F22002410006 - CONTRIBUTO PER L'ADOZIONE APP IO	3.888,00
E.737.2 PNRR M1 C1 INV1.4 MISURA 1.4.4 CUP H81F22001980006 - CONTRIBUTO PER L'ESTENSIONE DELL'UTILIZZO DELLE PIATTAFORME NAZIONALI DI IDENTITA' DIGITALE-SPID CIE	14.000,00
E.737.3 PNRR M1 C1 INV1.4 MISURA 1.4.5 CUP H81F22003030006 - CONTRIBUTO PER LA PIATTAFORMA NOTIFICHE DIGITALI	23.147,00
E.737.4 PNRR M1 C1 INV1.4 MISURA 1.4.1 CUP H81F22003660006 - CONTRIBUTO PER L'ESPERIENZA DEL CITTADINO NEI SERVIZI PUBBLICI	28.902,00
E.739.0 CONTRIBUTO PER RECUPERO E RIQUALIFICAZIONE DEL GIARDINO "MEZZANOTTE"	32.838,60
E.740.5 CONTRIBUTO REGIONALE PER INTERVENTI FINALIZZATI AL MIGLIORAMENTO DELLA RETE STRADALE	36.400,00
E.740.6 CONTRIBUTO REGIONALE PER ACQUISTO VEICOLO A SERVIZIO DELLA PROTEZIONE CIVILE	42.000,00
E.741.1 CONTRIBUTI PER INTERVENTI DI RIQUALIFICAZIONE DELL'AREA DEONOMINATA "LA ROCCA"	13.000,00
E.743.0 TRASFERIMENTO REGIONALE A PRIVATI DI CONTRIBUTI PER ABBATTIMENTO BARRIERE ARCHITETTONICHE NEGLI EDIFICI	6.006,19
E.780.1 PROVENTI DA CONCESSIONI EDILIZIE	56.585,81
E.799.0 PRELEVAMENTO DA DEPOSITI BANCARI	84.700,00
E.820.30 MUTUO PER REALIZZAZIONE TRATTO DI STRADA COMUNALE CHE COLLEGA VIA SAN NICOLO' A VIA SALVADORI	84.700,00
Totale Entrate	1.519.485,37
SPESE CORRENTI NON RIPETITIVE	
U.1830.90 PNRR M1 C1 INV1.2 CUP H81C22001190006 - ABLITAZIONE AL CLOUD PER LE P.A. LOCALI	7.503,00
U.7233.0 PROMOZIONE DEL TERRITORIO	48.800,00
U.20180.500 ACQUISTO ARREDI UFFICI COMUNALI	1.919,06
U.20180.551 ACQUISIZIONE ATTREZZATURE INFORMATICHE	2.791,36
U.21810.90 PNRR M1 C1 INV1.4 MISURA 1.4.3 CUP H81F2200199006 - ADOZIONE PIATTAFORMA PAGOPA	2.139,64
U.21811.90 PNRR M1 C1 INV1.4 MISURA 1.4.3 CUP H81F22002410006 - ADOZIONE APP IO	3.472,32
U.21812.90 PNRR M1 C1 INV1.4 MISURA 1.4.4 CUP H81F22001980006 - ESTENSIONE DELL'UTILIZZO DELLE PIATTAFORME NAZIONALI DI IDENTITA' DIGITALE-SPID CIE	2.380,00
U.21813.90 PNRR M1 C1 INV1.4 MISURA 1.4.5 CUP H81F22003030006 - PIATTAFORMA NOTIFICHE DIGITALI	11.590,00
U.21814.90 PNRR M1 C1 INV1.4 MISURA 1.4.1 CUP H81F22003660006 - ESPERIENZA DEL CITTADINO NEI SERVIZI PUBBLICI	13.420,00
U.24101.2 PNRR M4 C1 INV1.1 CUP H85E22000030006 - INTERVENTI DI DEMOLIZIONE E RICOSTRUZIONE SCUOLA DELL'INFANZIA	5.660,00

U.24101.528 PROGETTAZIONE DEFINITIVA ED ESECUTIVA - INTERVENTO DI ADEGUAMENTO SISMICO SCUOLA DELL'INFANZIA	43.304,70
U.24201.200 PNRR M2 C4 INV2.2 CUP H85J19000160001 - LAVORI DI MESSA IN SICUREZZA DELL'EDIFICIO SCUOLA PRIMARIA E PIAZZALE-GIARDINO ANTISTANTE	57.262,56
U.26101.500 ACQUISTO IMPIANTI E MACCHINARI CAMPO SPORTIVO	5.349,99
U.26102.520 LAVORI DI RISTRUTTURAZIONE CAMPO SPORTIVO	2.440,00
U.27101.0 PROGETTO RELATIVO ALLO SVILUPPO ARMONICO E TURISTICO DEL TERRITORIO	11.965,20
U.28101.301 INTERVENTI DI RIQUALIFICAZIONE DELL'AREA DEONOMINATA "LA ROCCA"	13.000,00
U.28101.542 PNRR M2 C4 INV2.2 CUP H83I22000160006 - INTERVENTI DESTINATI AD OPERE PUBBLICHE IN MATERIA DI EFFICIENTAMENTO ENERGETICO (LEGGE N. 160/2019)	50.000,00
U.28101.544 LAVORI DI SISTEMAZIONE STRADE A SEGUITO DI MANUTENZIONE DEL SISTEMA IDRICO INTEGRATO	19.520,00
U.28101.549 MANUTENZIONE STRAORDINARIA DI STRADE E PIAZZE COMUNALI	75.679,32
U.28101.550 INTERVENTI FINALIZZATI AL MIGLIORAMENTO DELLA RETE STRADALE	56.000,00
U.29100.527 PNRR M2 C4 INV2.2 CUP H87H19001540001 - MESSA IN SICUREZZA DEL TERRITORIO COMUNALE A RISCHIO IDROGEOLOGICO - TRATTO DI STRADA PER LA CANTONIERA (HOTEL SAN MICHELE-PONTE DI FERRO)	389.982,27
U.29301.500 ACQUISTO VEICOLO - PROTEZIONE CIVILE	51.701,59
U.29680.100 RECUPERO E RIQUALIFICAZIONE DEL GIARDINO "MEZZANOTTE"	92.845,48
U.29788.500 TRASFERIMENTO A PRIVATI DI CONTRIBUTI PER ABBATTIMENTO BARRIERE ARCHITETTONICHE NEGLI EDIFICI	6.006,19
U.30100.0 COSTITUZIONE DEPOSITO BANCARIO PRESSO IL TESORIERE COMUNALE	84.700,00
U.30501.526 COSTRUZIONE DI LOCULI ED OSSARI E SISTEMAZIONE VIALETTI CIMITERO DEL CAPOLUOGO - I° STRALCIO	133.000,00
Totale Uscite	1.192.432,68
Sbilancio entrate meno spese non ripetitive	327.052,69

1.3 La gestione dei residui compreso il fondo cassa iniziale

Accanto alla gestione di competenza non può essere sottovalutato, nella determinazione del risultato complessivo, il ruolo della gestione residui.

Tale gestione, a differenza di quella di competenza, misura l'andamento e lo smaltimento dei residui relativi agli esercizi precedenti ed è rivolta principalmente al riscontro dell'avvenuto riaccertamento degli stessi, verificando se sussistono ancora le condizioni per un loro mantenimento nel rendiconto quali voci di credito o di debito.

A riguardo l'articolo 228, comma 3, del TUEL dispone che *“Prima dell'inserimento nel conto del bilancio dei residui attivi e passivi l'ente locale provvede all'operazione di riaccertamento degli stessi, consistente nella revisione delle ragioni del mantenimento in tutto od in parte dei residui e della corretta imputazione in bilancio, secondo le modalità di cui all'art. 3, comma 4, del decreto legislativo 23 giugno 2011, n. 118, e successive modificazioni.”*

In linea generale, l'eliminazione di residui attivi produce una diminuzione del risultato di questa gestione, mentre una riduzione di quelli passivi, per il venir meno dei presupposti giuridici, produce effetti positivi.

Proprio per ottenere un risultato finale attendibile, è stato chiesto ai Responsabili di Settore una attenta analisi dei presupposti per la loro sussistenza, giungendo al termine di detta attività ad evidenziare un ammontare complessivo dei residui attivi e passivi riportati nella tabella seguente:

IL RISULTATO DELLA GESTIONE RESIDUI	
Fondo di cassa al 1^ gennaio 2023	795.687,77
Riscossioni	325.902,42
Pagamenti	647.177,53
Saldo di cassa al 31 dicembre 2023	474.412,66
Pagamenti per azioni esecutive non regolarizzate al 31/12/2023	0,00
DIFFERENZA	474.412,66
Residui attivi	99.840,65
Residui passivi	43.630,71
TOTALE	530.622,60

Generalmente una corretta attività di impegno di spesa e di accertamento delle entrate non dovrebbe dar luogo a sostanziali modifiche nei valori dei residui negli anni, se si escludono eventi eccezionali e, comunque, non prevedibili.

I residui attivi possono subire un incremento (accertamenti non contabilizzati) o un decremento (accertamenti nulli) in grado di influenzare positivamente o negativamente il risultato complessivo della gestione.

I residui passivi, invece, non possono subire un incremento rispetto al valore riportato dall'anno precedente, mentre potrebbero essere ridotti venendo meno il rapporto giuridico che ne è alla base. In tal caso si verrebbe a migliorare il risultato finanziario.

Si può pertanto concludere che l'avanzo o il disavanzo di amministrazione può essere influenzato dalla gestione residui a seguito del sopraggiungere di nuovi crediti (residui attivi) e del venir meno di debiti (residui passivi) o di crediti (residui attivi).

Volendo approfondire ulteriormente l'analisi di questa gestione, possiamo distinguere i residui dividendoli secondo l'appartenenza alle varie componenti di bilancio e confrontando i valori riportati dagli anni precedenti (residui iniziali) con quelli impegnati/accertati nel corso dell'ultimo esercizio.

SCOMPOSIZIONE ED ANALISI DELLA GESTIONE DEI RESIDUI ATTIVI

Gestione	Residui iniziali (A)	Residui riscossi (B)	Magg./Min. residui reimp. (C)	Residui da riportare (D)	Percentuale di riporto (E=D/A)	Residui di competenza (F)	Totale Residui da riaccertare (D+F)
TIT. 1 - ENTRATE CORRENTI DI NATURA TRIBUTARIA, CONTRIBUTIVA E PEREQUATIVA	115.500,57	48.282,33	0,00	67.218,24	58,20	160.840,95	228.059,19
TIT. 2 - TRASFERIMENTI CORRENTI	56.877,05	34.786,01	-0,01	22.091,03	38,84	58.799,45	80.890,48
TIT. 3 - ENTRATE EXTRATRIBUTARIE	27.134,98	25.225,21	0,00	1.909,77	7,04	133.568,39	135.478,16
GEST. CORRENTE	199.512,60	108.293,55	-0,01	91.219,04	45,72	353.208,79	444.427,83
TIT. 4 - ENTRATE IN CONTO CAPITALE	251.780,48	217.608,87	-25.550,00	8.621,61	3,42	275.717,25	284.338,86
TIT. 5 - ENTRATE DA RIDUZIONE DI ATTIVITA' FINANZIARIE	0,00	0,00	0,00	0,00	0,00	84.700,00	84.700,00
TIT. 6 - ACCENSIONE PRESTITI	0,00	0,00	0,00	0,00	0,00	0,00	0,00
GEST. CAPITALE	251.780,48	217.608,87	-25.550,00	8.621,61	3,42	360.417,25	369.038,86
TIT. 7 - ANTICIPAZIONI DA ISTITUTO TESORIERE/CASSIERE	0,00	0,00	0,00	0,00	0,00	0,00	0,00
TIT. 9 - ENTRATE PER CONTO TERZI E PARTITE DI GIRO	0,00	0,00	0,00	0,00	0,00	0,00	0,00
TOTALE	451.293,08	325.902,42	-25.550,01	99.840,65	22,12	713.626,04	813.466,69

SCOMPOSIZIONE ED ANALISI DELLA GESTIONE DEI RESIDUI PASSIVI

Gestione	Residui iniziali (A)	Residui pagati (B)	Magg./Min. residui riacc. (C)	Residui da riportare (D)	Percentuale di riporto (E=D/A)	Residui di competenza (F)	Totale Residui da reimpegnare (D+F)
TIT. 1 - SPESE CORRENTI	394.395,70	360.784,74	-21.569,67	12.041,29	3,05	361.023,02	373.064,31
TIT. 2 - SPESE IN CONTO CAPITALE	328.973,83	270.940,22	-27.356,69	30.676,92	9,33	639.790,54	670.467,46
TIT. 3 - INCREMENTO DI ATTIVITA' FINANZIARIE	0,00	0,00	0,00	0,00	0,00	0,00	0,00
TIT. 4 - RIMBORSO DI PRESTITI	0,00	0,00	0,00	0,00	0,00	0,00	0,00
TIT. 5 - CHIUSURA DI ANTICIPAZIONI RICEVUTE DA ISTITUTO TESORIERE/CASSIERE	0,00	0,00	0,00	0,00	0,00	0,00	0,00
TIT. 7 - SPESE PER CONTO TERZI E PARTITE DI GIRO	16.365,07	15.452,57	0,00	912,50	5,58	2.623,41	3.535,91
TOTALE	739.734,60	647.177,53	-48.926,36	43.630,71	5,90	1.003.436,97	1.047.067,68

A conclusione di questo capitolo dedicato alla gestione dei residui, si forniscono le seguenti ulteriori informazioni:

Gestione dei residui	Importo parziale	Importo totale
Maggiori residui attivi riaccertati (+)	€ 0,00	
Minori residui attivi riaccertati (-)	€ 25.550,01	
Minori residui passivi riaccertati (+)	€ 48.926,36	
Saldo Gestione Residui		€ 23.376,35
Riepilogo		
Saldo gestione corrente non vincolata	€ 21.569,66	
Saldo gestione capitale non vincolata	€ 1.806,69	
Saldo gestione partite di giro	€ 0,00	
Saldo totale		€ 23.376,35

ANZIANITA' DEI RESIDUI							
Residui Attivi	2018 e anni precedenti	2019	2020	2021	2022	2023	Totale
Titolo I	0,00	0,00	8.414,92	21.803,18	37.000,14	160.840,95	228.059,19
<i>di cui TARI</i>	<i>0,00</i>	<i>0,00</i>	<i>8.414,92</i>	<i>21.803,18</i>	<i>35.368,76</i>	<i>94.528,17</i>	<i>160.115,03</i>
<i>di cui F.S.</i>	<i>0,00</i>	<i>0,00</i>	<i>0,00</i>	<i>0,00</i>	<i>1.631,38</i>	<i>1.487,90</i>	<i>3.119,28</i>
Titolo II	0,00	0,00	0,00	0,00	22.091,03	58.799,45	80.890,48
<i>di cui Stato</i>	<i>0,00</i>	<i>0,00</i>	<i>0,00</i>	<i>0,00</i>	<i>22.091,03</i>	<i>51.476,45</i>	<i>73.567,48</i>
<i>di cui Regione</i>	<i>0,00</i>	<i>0,00</i>	<i>0,00</i>	<i>0,00</i>	<i>0,00</i>	<i>0,00</i>	<i>0,00</i>
Titolo III	0,00	0,00	100,00	0,00	1.809,77	133.568,39	135.478,16
<i>di cui Fitti attivi</i>	<i>0,00</i>	<i>0,00</i>	<i>0,00</i>	<i>0,00</i>	<i>0,00</i>	<i>0,00</i>	<i>0,00</i>
<i>di cui Sanzioni Codice della Strada</i>	<i>0,00</i>	<i>0,00</i>	<i>0,00</i>	<i>0,00</i>	<i>0,00</i>	<i>500,00</i>	<i>500,00</i>
Tot. parte corrente	0,00	0,00	8.514,92	21.803,18	60.900,94	353.208,79	444.427,83
Titolo IV	0,00	0,00	0,00	4.999,95	3.621,66	275.717,25	284.338,86
Titolo V	0,00	0,00	0,00	0,00	0,00	84.700,00	84.700,00
Titolo VI	0,00	0,00	0,00	0,00	0,00	0,00	0,00
Titolo VII	0,00	0,00	0,00	0,00	0,00	0,00	0,00
Titolo IX	0,00	0,00	0,00	0,00	0,00	0,00	0,00
Tot. parte capitale	0,00	0,00	0,00	4.999,95	3.621,66	360.417,25	369.038,86
TOTALER.A.	0,00	0,00	8.514,92	26.803,13	64.522,60	713.626,04	813.466,69
Residui Passivi	2018 e anni precedenti	2019	2020	2021	2022	2023	Totale
Titolo I	0,00	0,00	0,00	761,45	11.279,84	361.023,02	373.064,31
Titolo II	0,00	1.485,83	0,00	17.654,94	11.536,15	639.790,54	670.467,46
Titolo III	0,00	0,00	0,00	0,00	0,00	0,00	0,00
Titolo IV	0,00	0,00	0,00	0,00	0,00	0,00	0,00
Titolo V	0,00	0,00	0,00	0,00	0,00	0,00	0,00
Titolo VII	0,00	0,00	0,00	0,00	912,50	2.623,41	3.535,91
TOTALER.P.	0,00	1.485,83	0,00	18.416,39	23.728,49	1.003.436,97	1.047.067,68

Dall'analisi dell'andamento della riscossione in conto residui nell'ultimo quinquennio relativamente alle principali entrate risulta quanto segue:

Residui attivi		Esercizi precedenti	2019	2020	2021	2022	2023	Totale residui conservati al 31.12.2023 (1)	FCDE al 31.12.2023
IMU	Residui iniziali	€ 9.451,44	€ -	€ -	€ 2.878,42	€ -	€ -	€ -	€ -
	Riscosso c/residui al 31.12	€ 9.451,44	€ -	€ -	€ 2.878,42	€ -	€ -		
	Percentuale di riscossione	100%			100%				
Tarsu – Tia - Tari	Residui iniziali	€ 55.319,76	€ 66.557,77	€ 90.986,25	€ 110.584,07	€ 79.483,95	€ 106.844,73	€ 160.115,03	€ 100.000,00
	Riscosso c/residui al 31.12	€ 52.481,23	€ 13.874,63	€ 58.889,76	€ 78.829,81	€ 40.311,61	€ 41.257,87		
	Percentuale di riscossione	95%	21%	65%	71%	51%			
Sanzioni per violazioni codice della strada	Residui iniziali	€ -	€ -	€ 1.147,55	€ 1.857,70	€ 1.381,10	€ 581,60	€ 500,00	€ -
	Riscosso c/residui al 31.12	€ -	€ -	€ 1.147,55	€ 1.857,70	€ 1.381,10	€ 581,60		
	Percentuale di riscossione			100%	100%	100%			
Fitti attivi e canoni patrimoniali	Residui iniziali	€ 300,00	€ -	€ 250,00	€ -	€ -	€ 400,00	€ -	€ -
	Riscosso c/residui al 31.12	€ 300,00	€ -	€ 250,00	€ -	€ -	€ 400,00		
	Percentuale di riscossione	100%							

(1) sono comprensivi dei residui di competenza

1.4 La gestione di cassa

Un discorso ulteriore deve essere effettuato analizzando la gestione di cassa che, per effetto:

- della reintroduzione delle previsioni di cassa nel bilancio, operata dal nuovo ordinamento finanziario armonizzato;
- della nuova formulazione dell'articolo 162, comma 6, TUEL secondo cui "Il bilancio di previsione è deliberato ... garantendo un fondo di cassa finale non negativo";
- del permanere della stringente disciplina della Tesoreria;
- del rispetto dei tempi medi di pagamento;

ha ormai assunto una rilevanza strategica sia per l'amministrazione dell'ente che per i controlli sullo stesso.

L'oculata gestione delle movimentazioni di cassa, per motivazioni non solo di carattere normativo ma anche legate alla contingente realtà socio-economica, è diventata prassi necessaria ed inderogabile per tutti gli operatori dell'Ente, sia in fase di previsione, di gestione che di rendicontazione perché, oltre che garantire - di fatto - il perseguimento di uno dei principi di bilancio, permette di evitare, o quantomeno contenere, possibili deficit monetari che comportano il ricorso alle onerose anticipazioni di tesoreria.

La verifica dell'entità degli incassi e dei pagamenti e l'analisi sulla capacità di smaltimento dei residui forniscono interessanti informazioni sull'andamento complessivo dei flussi monetari e sul perseguimento degli equilibri prospettici.

I valori risultanti dal Conto del bilancio sono allineati con il Conto del tesoriere rimesso nei termini di legge e parificato da questa amministrazione con determinazione n. 41 del 22.02.2024 del Responsabile dell'Area Finanziaria.

Il risultato della gestione di cassa coincide con il fondo di cassa di fine esercizio o, nel caso in cui il risultato fosse negativo, con l'anticipazione di tesoreria. Ne consegue che il Fondo di cassa finale non può essere negativo, se non nel caso di permanenza, a fine esercizio, dell'utilizzo dell'anticipazione di tesoreria.

La voce "Pagamenti per azioni esecutive non regolarizzate al 31 dicembre" evidenzia eventuali pignoramenti effettuati presso la Tesoreria Unica e che, al termine dell'anno, non hanno trovato ancora una regolarizzazione nelle scritture contabili dell'ente.

RISULTATO DELLA GESTIONE DI CASSA	GESTIONE		
	RESIDUI	COMPETENZA	TOTALE
Fondo cassa al 01.01.2023			€ 795.687,77
INCASSI	€ 325.902,42	€ 2.505.560,96	€ 2.281.463,38
PAGAMENTI	€ 647.177,53	€ 1.945.036,91	€ 2.592.214,44
Saldo di cassa al 31.12.2023			€ 1.034.936,71
Pagamenti per azioni esecutive non regolarizzate al 31/12			0,00
Fondo cassa al 31/12/2023			€ 1.034.936,71
di cui vincolati			€ 256.659,78

SITUAZIONE DI CASSA AL 31 DICEMBRE			
	2021	2022	2023
Disponibilità	1.033.727,44	795.687,77	1.034.936,71
<i>di cui vincolati</i>	<i>177.697,56</i>	<i>134.925,12</i>	<i>256.659,78</i>
Anticipazioni	0,00	0,00	0,00
Anticipazione liquidità Cassa DD.PP.	0,00	0,00	0,00

Fondi vincolati 01.01.2021	Entrate vincolate incassate 2021	Spese vincolate pagate 2021	Fondi vincolati al 31/12/2021
€ 207.427,47	€ 257.089,50	€ 286.819,41	€ 177.697,56
Fondi vincolati 01.01.2022	Entrate vincolate incassate 2022	Spese vincolate pagate 2022	Fondi vincolati al 31/12/2022
€ 177.697,56	€ 251.353,20	€ 294.125,64	€ 134.925,12
Fondi vincolati 01.01.2023	Entrate vincolate incassate 2023	Spese vincolate pagate 2023	Fondi vincolati al 31/12/2023
€ 134.925,12	€ 226.400,00	€ 104.665,34	€ 256.659,78

ANTICIPAZIONE DI TESORERIA E UTILIZZO CASSA VINCOLATA			
	2021	2022	2023
Importo dell'anticipazione complessivamente concessa ai sensi dell'art.222 del TUEL	350.000,00	380.000,00	380.000,00
Importo delle entrate vincolate utilizzate in termini di cassa per spese correnti ai sensi dell'art.195 co.2 del TUEL	0,00	0,00	0,00
Giorni di utilizzo dell'anticipazione	0	0	0
Utilizzo medio dell'anticipazione	0,00	0,00	0,00
Utilizzo massimo dell'anticipazione	0,00	0,00	0,00
Entità anticipazione complessivamente corrisposta	0,00	0,00	0,00
Entità anticipazione non restituita al 31/12	0,00	0,00	0,00
spese impegnate per interessi passivi sull'anticipazione	0,00	0,00	0,00

Dalla tabella si evince che il risultato complessivo della gestione di cassa, al pari di quanto visto per la gestione complessiva, può essere scomposto in due parti: una prima riferita alla gestione di competenza ed una seconda a quella dei residui.

L'analisi dei risultati di competenza dimostra la capacità dell'ente di trasformare, in tempi brevi, accertamenti ed impegni in flussi finanziari di entrata e di uscita e, nello stesso tempo, di verificare se lo stesso è in grado di produrre un flusso continuo di risorse monetarie tale da soddisfare le esigenze di pagamento, riducendo il ricorso ad anticipazioni di tesoreria o a dilazioni di pagamento con addebito degli interessi passivi.

In un'analisi disaggregata, inoltre, il risultato complessivo può essere analizzato attraverso le componenti fondamentali del bilancio cercando di evidenziare quale di queste partecipa più attivamente al conseguimento del risultato. Un discorso del tutto analogo può essere effettuato per la gestione residui, dove occorre rilevare che un risultato positivo del flusso di cassa, compensando anche eventuali deficienze di quella di competenza, può generare effetti positivi sulla gestione monetaria complessiva.

I dati riferibili alla gestione di cassa del 2023, distinta tra competenza e residuo, sono sintetizzati nella seguente tabella:

FLUSSI DI CASSA ANNO 2023	PREVISIONI INIZIALI	PREVISIONI DEFINITIVE	INCASSI/PAGAMENTI C/RESIDUI	INCASSI/PAGAMENTI C/COMPETENZA	TOTALE INCASSI/PAGAMENTI
FONDO CASSA INIZIALE	795.687,77	795.687,77	795.687,77		795.687,77
Titolo 1 - Entrate di natura tributaria	1.322.323,57	1.339.429,57	48.282,33	1.077.616,31	1.125.898,64
Titolo 2 - Trasferimenti correnti	292.079,79	350.827,43	34.786,01	158.958,42	193.744,43
Titolo 3 - Entrate Extratributarie	372.850,20	407.563,98	25.225,21	152.497,76	177.722,97
TOTALE TITOLI 1 + 2 + 3 ENTRATA (A)	1.987.253,56	2.097.820,98	108.293,55	1.389.072,49	1.497.366,04
Titolo 1 - Spese correnti	2.030.176,28	2.559.762,69	360.784,74	1.153.118,43	1.513.903,17
Titolo 4 - Rimborso di prestiti	37.292,78	37.292,78	0,00	36.567,37	36.567,37
TOTALE TITOLI 1 + 4 SPESA (B)	2.067.469,06	2.597.055,47	360.784,74	1.189.685,80	1.550.470,54
DIFFERENZA DI PARTE CORRENTE (C=A-B)	-80.215,50	-499.234,49	-252.491,19	199.386,69	-53.104,50
Titolo 4 - Entrate in conto capitale	3.006.282,68	2.996.102,68	217.608,87	777.593,09	995.201,96
Titolo 5 - Entrate da riduzione attività finanziarie	0,00	84.700,00	0,00	0,00	0,00
Titolo 6 - Accensione prestiti	0,00	84.700,00	0,00	84.700,00	84.700,00
TOTALE TITOLO 4 + 5 + 6 ENTRATA (D)	3.006.282,68	3.165.502,68	217.608,87	862.293,09	1.079.901,96
Titolo 2 - Spese in conto capitale	3.351.972,91	3.182.340,57	270.940,22	419.079,14	690.019,36
Titolo 3 - Spese per incremento attività finanziarie	0,00	84.700,00	0,00	84.700,00	84.700,00
TOTALE TITOLI 2 + 3 SPESA (E)	3.351.972,91	3.267.040,57	270.940,22	503.779,14	774.719,36
DIFFERENZA DI PARTE CAPITALE (F=D-E)	-345.690,23	-101.537,89	-53.331,35	358.513,95	305.182,60
Titolo 7 - Anticipazione da Istituto Tesoriere	1.000.000,00	1.000.000,00	0,00	0,00	0,00
Titolo 5 - Chiusura Anticipazioni da Istituto Tesoriere	1.000.000,00	1.000.000,00	0,00	0,00	0,00
Titolo 9 - Entrate per conto di terzi e partite di giro	3.524.500,00	3.524.500,00	0,00	254.195,38	254.195,38
Titolo 7 - Spese per conto di terzi e partite di giro (-)	3.524.500,00	3.540.865,07	15.452,57	251.571,97	267.024,54
	0,00	-16.365,07	-15.452,57	2.623,41	-12.829,16
FONDO CASSA			474.412,66	560.524,05	1.034.936,71
FONDO DI CASSA FINALE					1.034.936,71

Il tempo medio ponderato di pagamento, per l'anno 2023, è pari a 34 giorni, mentre il tempo medio ponderato di ritardo è pari a -16 giorni.

Al 31.12.2023 non esistono debiti commerciali residui scaduti e non pagati, ai sensi dell'articolo 1, comma 867, della legge n. 145/2018.

Movimentazioni riguardanti le anticipazioni da Istituto Tesoriere

Con riferimento all'analisi del titolo Titolo 7^ "Entrate da anticipazione da istituto tesoriere" e del Titolo 5^ "Spese per la chiusura anticipazioni da istituto tesoriere", anche in relazione alle prescrizioni informative di cui all'articolo 11, comma 6, lettera f) del Decreto Legislativo n. 118/2011, si evidenzia che l'Ente, nel corso dell'esercizio 2023 non ha fatto ricorso ad anticipazioni di Tesoreria.

2. IL RISPETTO DEGLI OBIETTIVI DI FINANZA PUBBLICA 2023

Alla luce delle previsioni di entrata e di spesa riportate nella parte precedente, risulta interessante fornire specifiche indicazioni sullo stato di conseguimento del rispetto dei vincoli di finanza pubblica relativo al pareggio di bilancio.

Il Comune di Carpegna ha conseguito un risultato di competenza dell'esercizio non negativo, nel rispetto delle disposizioni di cui ai commi 820 e 821 del citato articolo 1 della Legge n. 145/2018 in applicazione di quanto previsto dalla Circolare MEF RGS n. 3/2019 del 14 febbraio 2019.

Come desumibile dal prospetto della verifica degli equilibri allegato al rendiconto di gestione (allegato 10 del decreto legislativo 23 giugno 2011, n. 118), come modificato dal D.M. 01.08.2019 gli esiti sono stati i seguenti:

- W1 (Risultato di competenza): € 269.892,41
- W2 (equilibrio di bilancio): € 28.596,97
- W3 (equilibrio complessivo): € 65.792,92

3. ANALISI DELL'ENTRATA

Conclusa l'analisi del risultato finanziario complessivo e di quelli parziali, con questo capitolo approfondiamo i contenuti delle singole parti del Conto del bilancio, analizzando separatamente l'Entrata e la Spesa.

L'Ente locale, per sua natura, è caratterizzato dall'esigenza di massimizzare la soddisfazione degli utenti-cittadini attraverso l'erogazione di servizi che trovano la copertura finanziaria in una precedente attività di acquisizione delle risorse. L'attività di ricerca delle fonti di finanziamento, sia per la copertura della spesa corrente che di quella d'investimento, costituisce il primo momento dell'attività di programmazione. Da essa e dall'ammontare delle risorse che sono state preventivate, distinte a loro volta per natura e caratteristiche, conseguono le successive previsioni di spesa.

Per questa ragione l'analisi si sviluppa prendendo in considerazione dapprima le entrate, cercando di evidenziare le modalità in cui le stesse finanziano la spesa al fine di perseguire gli obiettivi definiti.

In particolare, l'analisi della parte Entrata che segue parte da una ricognizione sui titoli per poi passare ad approfondire i contenuti di ciascuno di essi.

3.1 Analisi delle entrate per titoli

L'intera manovra di acquisizione delle risorse, posta in essere da questa amministrazione nel corso dell'anno 2023, è sintetizzata nell'analisi per titoli riportata nella tabella sottostante; dalla sua lettura si comprende come i valori complessivi siano stati determinati e, di conseguenza, quali scelte l'amministrazione abbia posto in essere nell'anno.

Il primo livello di classificazione delle entrate prevede la suddivisione delle stesse in "Titoli", i quali richiamano la "natura" e "la fonte di provenienza".

In particolare:

- il "Titolo 1" comprende le entrate aventi natura tributaria, contributiva e perequativa per le quali l'ente ha una certa discrezionalità impositiva attraverso appositi regolamenti, nel rispetto della normativa quadro vigente;
- il "Titolo 2" vede iscritte le entrate provenienti da trasferimenti correnti dallo Stato, da altri enti del settore pubblico allargato e, in genere, da economie terze. Esse sono finalizzate alla gestione corrente e, cioè, ad assicurare l'ordinaria e giornaliera attività dell'ente;
- il "Titolo 3" sintetizza tutte le entrate di natura extratributaria, per la maggior parte costituite da proventi di natura patrimoniale propria o derivanti dall'erogazione di servizi pubblici;
- il "Titolo 4" è costituito da entrate in conto capitale, derivanti da alienazione di beni e da trasferimenti dello Stato o di altri enti del settore pubblico allargato diretti a finanziare le spese d'investimento;

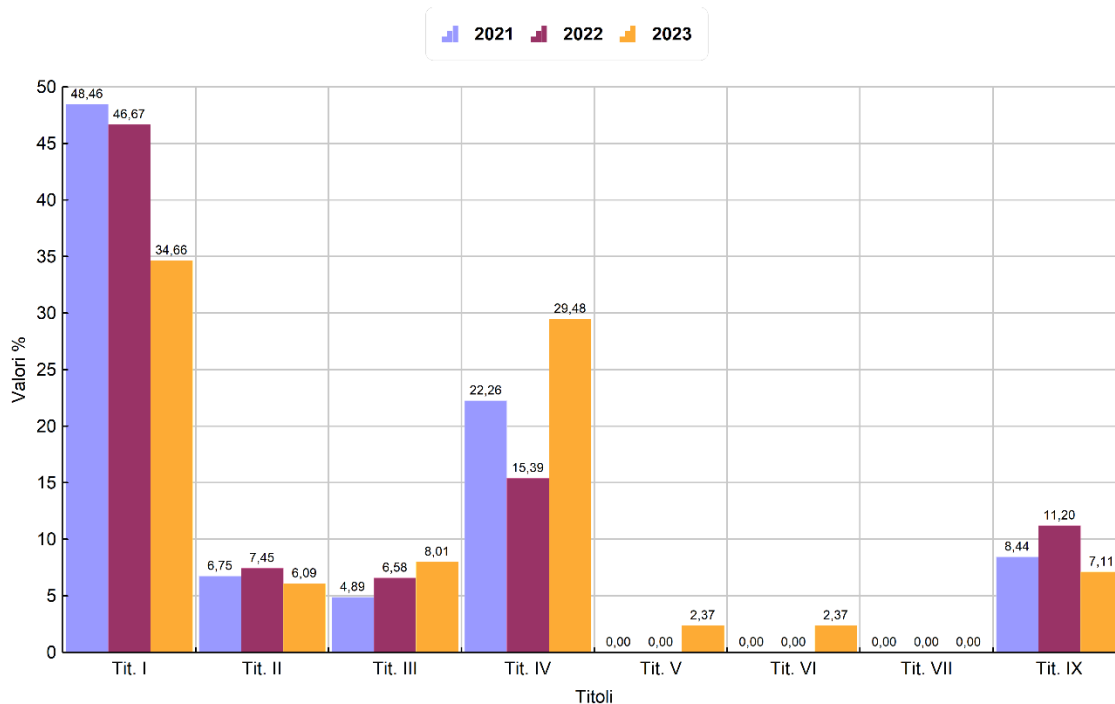
- il "Titolo 5" propone le entrate da riduzione di attività finanziarie, relative alle alienazioni di attività finanziarie ed altre operazioni finanziarie che non costituiscono debito per l'ente;
- il "Titolo 6" comprende ottenute da soggetti terzi sotto forma di indebitamento a breve, medio e lungo termine;
- il "Titolo 7" che accoglie le entrate relative a finanziamenti a breve termine erogate in c/anticipazione dall'istituto tesoriere.

Nella tabella, oltre agli importi degli accertamenti e degli incassi, è riportato anche il valore in percentuale che indica la quota di partecipazione di ciascun titolo alla determinazione del volume complessivo delle entrate.

RIEPILOGO ENTRATE PER TITOLI CON TREND STORICO

Descrizione	2021	%	2022	%	2023	%
Titolo I - Entrate tributarie	1.235.659,91	48,46	1.219.275,72	46,67	1.238.457,26	34,66
Titolo II - Trasferimenti correnti	172.060,02	6,75	194.543,67	7,45	217.757,87	6,09
Titolo III - Entrate extratributarie	124.617,51	4,89	171.901,63	6,58	286.066,15	8,01
ENTRATE CORRENTI	1.532.337,44	60,09	1.585.721,02	60,70	1.742.281,28	48,76
Titolo IV - Entrate in conto capitale	567.607,36	22,26	402.130,50	15,39	1.053.310,34	29,48
Titolo V - Riduzione Attività finanziaria	0,00	0,00	0,00	0,00	84.700,00	2,37
Titolo VI - Accensione mutui	0,00	0,00	0,00	0,00	84.700,00	2,37
ENTRATE IN CONTO CAPITALE	567.607,36	22,26	402.130,50	15,39	1.222.710,34	34,22
Titolo VII - Anticipazioni di tesoreria	0,00	0,00	0,00	0,00	0,00	0,00
Titolo IX - Servizi contro terzi	215.149,03	8,44	292.528,89	11,20	254.195,38	7,11
TOTALE ACCERTAMENTI	2.315.093,83	90,78	2.280.380,41	87,29	3.219.187,00	90,10
Avanzo di amministrazione	164.098,55	6,43	170.998,14	6,55	174.866,65	4,89
FPV di entrata	70.909,01	2,78	160.949,72	6,16	178.857,29	5,01
Totale entrate	2.550.101,39		2.612.328,27		3.572.910,94	

Entrate per Titolo Anni 2021 - 2023



ENTRATE PER TITOLI ANNO 2023

Tit.	Descrizione	Previsione iniziale A	Previsione definitiva	% Scost.	Accertamenti D	% Realizz	Riscossioni F	Residuo G=D-F
	Avanzo	0,00	174.866,65	0,00	0,00			
	Fondo Pluriennale Vincolato per spese correnti	23.850,41	23.850,41	100,00				
	Fondo Pluriennale Vincolato per spese in conto capitale e incremento att. fin.	155.006,88	155.006,88	100,00				
1	Titolo I - Entrate tributarie	1.206.823,00	1.223.929,00	101,42	1.238.457,26	101,19	1.077.616,31	160.840,95
2	Titolo II - Trasferimenti correnti	235.202,74	293.950,38	124,98	217.757,87	74,08	158.958,42	58.799,45
3	Titolo III - Entrate extratributarie	345.715,22	380.429,00	110,04	286.066,15	75,20	152.497,76	133.568,39
4	Titolo IV - Entrate in conto capitale	2.754.502,20	2.846.371,20	103,34	1.053.310,34	37,01	777.593,09	275.717,25
5	Titolo V - Riduzione Attività finanziaria	0,00	84.700,00	0,00	84.700,00	100,00	0,00	84.700,00
6	Titolo VI - Accensione mutui	0,00	84.700,00	0,00	84.700,00	100,00	84.700,00	0,00
7	Titolo VII - Anticipazioni di tesoreria	1.000.000,00	1.000.000,00	100,00	0,00	0,00	0,00	0,00
9	Titolo IX - Servizi contro terzi	3.524.500,00	3.524.500,00	100,00	254.195,38	7,21	254.195,38	0,00
	Totale	9.245.600,45	9.792.303,52	105,91	3.219.187,00	32,87	2.505.560,96	713.626,04

3.2 Analisi dei titoli di entrata

L'analisi condotta finora sulle entrate ha riguardato esclusivamente i "Titoli" e, cioè, le aggregazioni di massimo livello che, quantunque forniscano una prima indicazione sulle fonti dell'entrata e sulla loro natura, non sono sufficienti per una valutazione complessiva della politica di raccolta delle fonti di finanziamento per la quale è più interessante verificare come i singoli titoli siano composti.

Per sopperire alle carenze informative, si propone una lettura di ciascuno di essi per "tipologie", cioè secondo una articolazione prevista dallo stesso legislatore.

3.2.1 Titolo 1^ Le Entrate tributarie

Le entrate tributarie rappresentano una voce particolarmente importante nell'intera politica di reperimento delle risorse posta in essere da questa amministrazione, consapevole dei riflessi che una eccessiva pressione fiscale possa determinare sulla crescita del tessuto economico del territorio amministrato.

Allo stesso tempo occorre tener presente che il progressivo processo di riduzione delle entrate da contributi da parte dello Stato impone alla Giunta di non poter ridurre in modo eccessivo le aliquote e le tariffe.

Nella tabella sottostante viene presentata la composizione del titolo I dell'entrata con riferimento agli accertamenti risultanti dal rendiconto 2023 analizzati per tipologia di entrata:

TITOLO 1 - Tipologie	Accertamenti di competenza	%	Riscossioni	%
Tipologia 101: Imposte, tasse e proventi assimilati	1.053.661,32	82,44	894.308,27	89,11
Tipologia 301: Fondi perequativi da Amministrazioni Centrali	224.489,32	17,56	109.327,82	10,89
Totale TITOLO 1- Entrate correnti di natura tributaria, contributiva e perequativa	1.278.150,64	100,00	1.003.636,09	100,00

Al riguardo si evidenzia come, con l'approvazione dei decreti attuativi del federalismo fiscale ed in particolare con le disposizioni contenute nel Decreto Legislativo n. 23/2011, confermate e integrate nella copiosa legislazione susseguitasi, il panorama delle entrate tributarie dei Comuni ha subito una sostanziale modifica sia in termini quantitativi che qualitativi.

Le entrate tributarie sono suddivise dal legislatore in cinque "tipologie" delle quali le prime tre misurano le diverse forme di contribuzione (diretta o indiretta) dei cittadini alla gestione dell'Ente.

Tra queste, quelle di maggiore interesse per gli enti locali, ed in particolare:

- La tipologia 101 "Imposte, tasse e proventi assimilati" che raggruppa, com'è intuibile tutte quelle forme di prelievo coattivo effettuate direttamente dall'ente nei limiti della propria capacità impositiva, senza alcuna controprestazione da parte dell'amministrazione, nonché i corrispettivi versati dai cittadini contribuenti a fronte di specifici servizi o controprestazioni dell'ente anche se in alcuni casi non direttamente richiesti.

La normativa relativa a tale voce risulta in continua evoluzione. Attualmente in essa trovano allocazione:

- l'imposta municipale propria (IMU);
- la T.A.R.I.;
- l'addizionale comunale sull'imposta relativa al reddito delle persone fisiche.

- La tipologia 301 "Fondi perequativi da Amministrazioni Centrali" che accoglie il Fondo di Solidarietà e, in genere tutti i trasferimenti compensativi di squilibri tributari, per consentire l'erogazione dei servizi in modo uniforme sul territorio nazionale.

3.2.1.1 Analisi delle voci più significative del titolo 1^

Gli accertamenti delle entrate del Titolo 1^ ammontano a complessive € 1.238.457,26.

Le entrate più rilevanti sono state le seguenti:

DESCRIZIONE	Previsione iniziale	Previsione definitiva	Accertamenti	%	Riscossioni	Residui da riportare
Imposta Municipale Propria IMU	450.000,00	450.000,00	445.389,65	98,98	380.564,77	64.824,88
IMU - Partite arretrate	65.000,00	77.500,00	82.216,52	106,09	82.216,52	0,00
TASI - Partite arretrate	1.000,00	1.606,00	1.612,00	100,37	1.612,00	0,00
Addizionale IRPEF	151.800,00	155.800,00	173.730,43	111,51	173.730,43	0,00
TARI	346.417,00	346.417,00	346.417,00	100,00	251.888,83	94.528,17
TARI - Partite arretrate	10.000,00	10.000,00	4.295,72	42,96	4.295,72	0,00
Altre tasse e tributi	0,00	0,00	0,00	0	0,00	0,00
Totale tipologia 1	1.024.217,00	1.041.323,00	1.053.661,32	101,18	894.308,27	159.353,05
Fondi perequativi da Amministrazioni Centrali	182.606,00	182.606,00	184.795,94	101,20	183.308,04	1.487,90
TOTALE ANALISI VOCI DEL TITOLO 1	1.206.823,00	1.223.929,00	1.238.457,26	101,19	1.077.616,31	160.840,95

3.2.2 Titolo 2^ Le Entrate da trasferimenti correnti

Abbiamo già sottolineato, nelle relazioni degli anni passati, come il ritorno verso un modello di "federalismo fiscale" veda le realtà locali direttamente investite di un sempre maggiore potere impositivo all'interno di una regolamentazione primaria da parte dello Stato, che, di contro, ha determinato una progressiva riduzione dei trasferimenti centrali.

In particolare, con l'introduzione del Fondo sperimentale di riequilibrio (dal 2013 sostituito con il Fondo di Solidarietà) e la contestuale soppressione dei trasferimenti erariali, le voci della tipologia 101 si sono fortemente ridimensionate.

In questo contesto di riferimento deve essere letto il Titolo 2^ delle entrate, nel quale le varie categorie misurano la contribuzione da parte dello Stato, della Regione, di organismi dell'Unione europea e di altri enti del settore pubblico allargato finalizzata sia ad assicurare l'ordinaria gestione dell'ente che ad erogare i servizi di propria competenza.

TITOLO 2 - Tipologie	Previsione Iniziale	Previsione definitiva	Accertamenti di competenza	%	Riscossioni	Residui da riportare
Tipologia 101: Trasferimenti correnti da Amministrazioni centrali	115.419,85	144.889,98	115.060,09	79,41	63.583,64	51.476,45
Tipologia 101: Trasferimenti correnti da Amministrazioni locali	92.512,89	117.032,40	95.069,78	81,23	95.069,78	0,00
Tipologia 102: Trasferimenti correnti da Famiglie	0,00	0,00	0,00	0,00	0,00	0,00
Tipologia 103: Sponsorizzazioni da Imprese	24.400,00	29.158,00	4.758,00	16,32	305,00	4.453,00
Tipologia 103: Altri trasferimenti da imprese	2.870,00	2.870,00	2.870,00	0,00	0,00	2.870,00
TOTALE TITOLO 2 - TRASFERIMENTI CORRENTI	235.202,74	293.950,38	217.757,87	74,08	158.958,42	58.799,45

3.2.3 Titolo 3[^] Le Entrate extratributarie

Le Entrate extratributarie (Titolo 3[^]) costituiscono il terzo componente nella definizione dell'ammontare complessivo delle risorse destinate al finanziamento della spesa corrente.

Sono compresi in questo titolo i proventi dei servizi pubblici, i proventi dei beni dell'ente, gli interessi sulle anticipazioni e crediti, gli utili netti delle aziende speciali e partecipate, i dividendi di società e altre poste residuali come i proventi diversi.

Il valore complessivo del titolo è stato già analizzato in precedenza; in questo paragrafo si vuole approfondire il contenuto delle varie categorie riportate nella tabella seguente, dove viene proposto l'importo accertato nell'anno 2023 e la percentuale rispetto al totale del titolo.

TITOLO 3 - Tipologie	Categoria	Previsioni Iniziali	Previsioni Definitive	Accertamenti di competenza	%	Riscossioni	Residui da riportare
Tipologia 100: Vendita di beni	1	20.000,00	19.000,00	17.159,13	90,31	17.159,13	0,00
Tipologia 100: Entrate derivanti dalla vendita e dall'erogazione dei servizi	2	85.999,22	84.569,26	62.201,69	73,55	61.396,19	805,50
Tipologia 100: Proventi derivanti dalla gestione dei beni	3	154.156,00	159.764,22	145.128,50	90,84	30.772,50	114.356,00
Tipologia 200: Entrate da famiglie derivanti dall'attività di controllo e repressione delle irregolarità e degli illeciti	2	2.000,00	3.000,00	2.259,79	75,33	1.759,79	500,00
Tipologia 300: Altri Interessi attivi	3	10,00	10,00	21,35	213,50	21,35	0,00
Tipologia 400: Entrate derivanti dalla distribuzione di dividendi	2	50,00	50,00	44,54	89,08	44,54	0,00
Tipologia 500: Indennizzi di assicurazione	1	0,00	0,00	0,00	0,00	0,00	0,00
Tipologia 500: Rimborsi in entrata	2	33.500,00	39.035,52	24.712,95	63,31	15.632,46	9.080,49
Tipologia 500: Altre entrate correnti n.a.c.	99	50.000,00	75.000,00	34.538,20	46,05	25.711,80	8.826,40
TOTALE TITOLO 3 - ENTRATE EXTRATRIBUTARIE		345.715,22	380.429,00	286.066,15	75,20	152.497,76	133.568,39

L'analisi in termini percentuali non sempre fornisce delle informazioni omogenee per una corretta analisi spazio-temporale e necessita, quindi, di adeguate precisazioni. Non tutti i servizi sono,

infatti, gestiti direttamente dagli enti e, pertanto, a parità di prestazioni erogate, sono riscontrabili anche notevoli scostamenti tra i valori. Questi ultimi sono rinvenibili anche all'interno del medesimo Ente, nel caso in cui nel corso degli anni si adottò una differente modalità di gestione dei servizi.

La tipologia 100, ad esempio, riassume in sé, oltre ai proventi della gestione patrimoniale, anche l'insieme dei servizi istituzionali, a domanda individuale e produttivi erogati dall'ente nei confronti della collettività amministrata, ma non sempre questi vengono gestiti direttamente dall'Ente.

Ne consegue che il rapporto di partecipazione della tipologia 100 al totale del Titolo 3 deve essere oggetto di approfondimenti, in caso di scostamenti sensibili, al fine di accertare se si sono verificati:

- a) incrementi o decrementi del numero dei servizi offerti;
- b) modifiche nella forma di gestione dei servizi;
- c) variazioni della qualità e quantità in ciascun servizio offerto.

L'analisi sulla redditività dei servizi deve inoltre essere effettuata considerando anche la tipologia 400 che misura le gestioni di servizi effettuate attraverso organismi esterni aventi autonomia giuridica o finanziaria. Ne consegue che questo valore deve essere oggetto di confronto congiunto con il primo, cioè con quello relativo ai servizi gestiti in economia, al fine di trarre un giudizio complessivo sull'andamento dei servizi a domanda individuale e produttivi attivati dall'ente.

Per quanto riguarda le sanzioni amministrative pecuniarie per violazione codice della strada si evidenzia quanto segue:

	2021	2022	2023
Accertamento	€ 1.381,10	€ 581,60	€ 500,00
Riscossione	€ 1.381,10	€ 581,60	€ -
%riscossione			-
DESTINAZIONE PARTE VINCOLATA			
	Accertamento 2021	Accertamento 2022	Accertamento 2022
Sanzioni CdS	€ 1.381,10	€ 581,60	€ 500,00
fondo svalutazione crediti corrispondente	€ -	€ -	€ -
entrata netta	€ 1.381,10	€ 581,60	€ 500,00
destinazione a spesa corrente vincolata	€ 1.381,10	€ 581,60	€ 500,00
% per spesa corrente	100,00%	100,00%	100,00%
destinazione a spesa per investimenti	€ -		€ -
% per Investimenti			0,00%
CDS			
	Importo	%	
Residui attivi al 1/1/2023	€ 581,60		
Residui riscossi nel 2023	€ 581,60		
Residui eliminati (+) o riaccertati (-)	€ -		
Residui al 31/12/2023	€ -		
Residui della competenza	€ 500,00		
Residui totali	€ 500,00		
FCDE al 31/12/2023	€ -	0,00%	

I proventi si riferiscono esclusivamente agli accertamenti derivanti dalle violazioni indicate nell'articolo 208, comma 1, del Decreto Legislativo n. 285/2012. Con i suddetti proventi sono stati finanziati anche i seguenti interventi:

- “Interventi di sostituzione, ammodernamento, potenziamento e messa a norma della segnaletica delle strade di proprietà del Comune” - Articolo 208, comma 4, lettera a) del Decreto Legislativo n. 285/1992 - Cap. 8122/61 - € 1.000,00;

- “Potenziamento dei servizi di controllo finalizzati alla sicurezza urbana e alla sicurezza stradale e dei servizi notturni” - Articolo 208, comma 4, lettera b) del Decreto Legislativo n. 285/1992 - Cap. 1812/53 - € 200,00;
- “Sistemazione del manto stradale” - Articolo 208, comma 4, lettera c) del Decreto Legislativo n. 285/1992 - Cap. 8137/246 - € 700,00;

3.2.4 Titolo 4^ Le Entrate in conto capitale

Il Titolo 4^ rappresenta il primo aggregato delle entrate in conto capitale, sarebbe a dire delle entrate che contribuiscono, insieme a quelle dei Titoli 5^ e 6^, al finanziamento delle spese d'investimento ed all'acquisizione di beni utilizzabili per più esercizi, nei processi produttivi/erogativi dell'ente locale.

Anche per le entrate del Titolo 4 il legislatore ha presentato un'articolazione per tipologie, così come riportate nella seguente tabella.

TITOLO 4 - Tipologie	Previsioni iniziali	Previsioni definitive	Accertamenti di competenza	%	Riscossioni	Residui da riportare
Tipologia 200: Contributi agli investimenti	2.655.992,20	2.747.861,20	970.208,34	35,31	694.491,09	275.717,25
Tipologia 300: Altri trasferimenti in conto capitale	18.000,00	18.000,00	6.006,19	33,37	6.006,19	0,00
Tipologia 400: Entrate da alienazione di beni materiali e immateriali	20.510,00	20.510,00	20.510,00	0,00	20.510,00	0,00
Tipologia 500: Altre entrate in conto capitale	60.000,00	60.000,00	56.585,81	94,31	56.585,81	0,00
TOTALE TITOLO 4 - ENTRATE IN CONTO CAPITALE	2.754.502,20	2.846.371,20	1.053.310,34	37,01	777.593,09	275.717,25

Analisi Permessi a costruire:

Voce	2021	%	2022	%	2023	%
Quota per spese correnti	0,00	0,00	0,00	0,00	0,00	0,00
Quota per spese capitali	10.542,74	100,00	22.515,50	100,00	56.585,81	100,00
TOTALE	10.542,74	0,00	22.515,50	0,00	56.585,81	0,00

3.2.5 Titolo 5^ Le Entrate da riduzione di attività finanziarie

Il Titolo 5 accoglie le entrate relative ad alienazioni di attività finanziarie oltre che ad operazioni di credito che non costituiscono fonti di finanziamento per l'Ente.

In questo paragrafo ci occuperemo di approfondirne il significato ed il contenuto con una ulteriore scomposizione nelle varie tipologie, anche in riferimento alla crescente importanza assunta da questa voce di bilancio, negli ultimi anni, nel panorama finanziario degli enti locali.

TITOLO 5 - Tipologie	Previsioni iniziali	Previsioni definitive	Accertamenti di competenza	%	Riscossioni	Residui da riportare
Tipologia 100: Alienazione di attività finanziarie	0,00	0,00	0,00	0,00	0,00	0,00
Tipologia 200: Riscossione crediti di breve termine	0,00	0,00	0,00	0,00	0,00	0,00
Tipologia 300: Riscossione crediti di medio-lungo termine	0,00	0,00	0,00	0,00	0,00	0,00
Tipologia 400: Altre entrate per riduzione di attività finanziarie	0,00	84.700,00	84.700,00	0,00	0,00	84.700,00
TOTALE TITOLO 5 - ENTRATE DA RIDUZIONE DI ATTIVITA' FINANZIARIE	0,00	84.700,00	84.700,00	0,00	0,00	84.700,00

3.2.6 Titolo 6^ Le Entrate da accensione di prestiti

La politica degli investimenti posta in essere dal nostro ente non può essere finanziata esclusivamente da contributi pubblici e privati (iscritti nel Titolo 4 delle entrate); quantunque l'intera attività di acquisizione delle fonti sia stata posta in essere cercando di minimizzare la spesa futura, in molti casi è risultato indispensabile il ricorso all'indebitamento.

Le entrate del Titolo 6 sono caratterizzate dalla nascita di un rapporto debitorio nei confronti di un soggetto finanziatore (Banca, Cassa DD.PP., sottoscrittori di obbligazioni) e per disposizione legislativa, ad eccezione di alcuni casi appositamente previsti dalla legge, sono vincolate, nel loro utilizzo, alla realizzazione degli investimenti.

Il legislatore, coerentemente a quanto fatto negli altri titoli, ha previsto anche per esso un'articolazione secondo ben definite tipologie, nella quale tiene conto sia della durata del finanziamento che del soggetto erogante.

In particolare, nella tipologia 100 sono evidenziate le risorse relative ad eventuali emissioni di titoli obbligazionari (BOC); nelle tipologie 200 e 300 quelle relative ad accensione di finanziamenti, distinti in ragione della durata temporale del prestito; la tipologia 400 accoglie tutte le altre forme di indebitamento quali: leasing finanziario, operazioni di cartolarizzazione (finanziaria ed immobiliare), contratti derivati.

Il ricorso a forme di indebitamento nel corso dell'esercizio 2023, presenta la seguente situazione:

TITOLO 6 - Tipologie	Previsione iniziale	Previsione definitiva	Accertamenti di competenza	%	Riscossioni	Reidui da riportare
Tipologia 100: Emissione di titoli obbligazionari	0,00	0,00	0,00	0,00	0,00	0,00
Tipologia 200: Accensione prestiti a breve termine	0,00	0,00	0,00	0,00	0,00	0,00
Tipologia 300: Accensione mutui e altri finanziamenti a medio-lungo termine	0,00	84.700,00	84.700,00	0,00	84.700,00	0,00
Tipologia 400: Altre forme di indebitamento	0,00	0,00	0,00	0,00	0,00	0,00
TOTALE TITOLO 6 - ACCENSIONE PRESTITI	0,00	84.700,00	84.700,00	0,00	84.700,00	0,00

Come si può notare dalla suindicata tabella questo Ente, nell'anno 2023, non ha provveduto ad assumere mutui.

3.2.6.1 Capacità di indebitamento residua

Com'è noto, agli enti locali è concessa la facoltà di assumere nuove forme di finanziamento solo se sussistono particolari condizioni previste dalla legge: l'articolo 204 del TUEL sancisce, infatti, che "... l'ente locale può assumere nuovi mutui e accedere ad altre forme di finanziamento reperibili sul mercato solo se l'importo annuale degli interessi, sommato a quello dei mutui precedentemente contratti, a quello dei prestiti obbligazionari precedentemente emessi, a quello delle aperture di credito stipulate e a quello derivante da garanzie prestate ai sensi dell'articolo 207, al netto dei contributi statali e regionali in conto interessi, non supera il 12 per cento, per l'anno 2011, l'8 per cento, per gli anni dal 2012 al 2014, e il 10 per cento, a decorrere dall'anno 2015, delle entrate relative ai primi tre titoli delle entrate del rendiconto del penultimo anno precedente quello in cui viene prevista l'assunzione dei mutui".

Il ricorso all'indebitamento, oltre che a valutazioni di convenienza economica (si ricorda che l'accensione di un mutuo determina di norma il consolidamento della spesa per interessi per un periodo di circa 15/20 anni, finanziabile con il ricorso a nuove entrate o con la riduzione delle altre spese correnti), è subordinato al rispetto di alcuni vincoli legislativi. Tra questi la capacità di indebitamento costituisce un indice sintetico di natura giuscontabile che limita la possibilità di contrarre debiti per gli scopi previsti dalla normativa vigente.

Nella tabella sottostante è riportato il calcolo della capacità di indebitamento residuo alla data del 01.01.2023 tenendo conto dei mutui assunti; l'ultimo rigo della tabella propone il valore complessivo di mutui accendibili ad un tasso ipotetico con la quota interessi disponibile.

PROSPETTO DIMOSTRATIVO DEL RISPETTO DEI VINCOLI DI INDEBITAMENTO DEGLI ENTI LOCALI ENTRATE RELATIVE AI PRIMI TRE TITOLI DELLE ENTRATE (rendiconto penultimo anno precedente quello in cui viene prevista l'assunzione dei mutui) ex art. 204, c. 1 del D.Lgs. n. 267/2000	
	Importo
1) Entrate correnti di natura tributaria, contributiva e perequativa (Titolo 1 [^]) 2021	1.235.659,91
2) Trasferimenti correnti (titolo 2 [^]) 2021	172.060,02
3) Entrate extratributarie (titolo 3 [^]) 2021	124.617,51
TOTALE ENTRATE PRIMI TRE TITOLI	1.532.337,44
MASSIMO DI SPESA ANNUALE (Titolo 1+2+3 x 10%)	153.233,74
SPESA ANNUALE PER RATE MUTUI/OBBLIGAZIONI	15.806,07
Ammontare interessi per mutui, prestiti obbligazionari, aperture di credito e garanzie di cui all'articolo 207 del TUEL autorizzati nell'esercizio 2023	0,00
Contributi erariali in c/interessi su mutui	0,00
Ammontare interessi riguardanti debiti espressamente esclusi dai limiti di indebitamento	0,00
Ammontare disponibile per nuovi interessi	137.427,67
Ammontare oneri finanziari complessivi per indebitamento e garanzie al netto dei contributi esclusi	15.806,07
Incidenza percentuale sul totale dei primi tre titoli delle entrate rendiconto 2021	1,03

L'Ente ha rispettato il limite di indebitamento disposto dall'articolo 204 del TUEL ottenendo le seguenti percentuali d'incidenza degli interessi passivi sulle entrate correnti:

Limite di indebitamento disposto dall'art. 204 del T.U.E.L.			
Controllo limite art. 204/TUEL	2021	2022	2023
	1,10%	0,96%	1,03%

L'indebitamento dell'ente ha avuto la seguente evoluzione:

Anno	2021	2022	2023
Residuo debito (+)	544.010,75	503.718,73	462.480,08
Nuovi prestiti (+)	0,00	0,00	84.700,00
Prestiti rimborsati (-)	-40.292,02	-41.238,65	-36.567,37
Estinzioni anticipate (-)			
Altre variazioni +/- (da specificare)			0,00
Totale fine anno	503.718,73	462.480,08	510.612,71
Nr. Abitanti al 31/12	1.641	1.650	1.728
Debito medio per abitante	306,96	280,29	295,49

L'Ente, nel corso dell'esercizio 2023, non ha effettuato rinegoziazione dei mutui.

Gli oneri finanziari per ammortamento prestiti ed il rimborso degli stessi in conto capitale registra la seguente evoluzione:

Oneri finanziari per ammortamento prestiti ed il rimborso degli stessi in conto capitale			
Anno	2021	2022	2023
Oneri finanziari	16.337,26	15.399,18	15.806,07
Quota capitale	40.292,02	41.238,65	36.567,37
Rimborso quota capitale			
Totale fine anno	56.629,28	56.637,83	52.373,44

3.2.6.2 Strumenti finanziari derivati

In riferimento alle prescrizioni di cui all'articolo 11, comma 6, lettera k) del Decreto Legislativo n. 118/2011, relative agli obblighi di illustrazione degli impegni e degli oneri sostenuti dall'Ente, derivanti da contratti relativi a strumenti finanziari derivati o da contratti di finanziamento che includono una componente derivata, si evidenzia che il nostro Ente non ha sottoscritto contratti in strumenti derivati.

3.2.6.3 Garanzie principali o sussidiarie prestate dall'Ente

L'Ente non ha rilasciato garanzie a favori di terzi.

3.2.7 Titolo 7^ Le entrate da anticipazione da istituto tesoriere/cassiere

Il titolo 7^ delle entrate evidenzia l'entità delle risorse accertate per effetto dell'eventuale ricorso all'anticipazione di tesoreria.

Ai sensi dell'articolo all'articolo 3, comma 17, della Legge 350/2003, le anticipazioni di tesoreria non costituiscono debito dell'ente, in quanto destinate a fronteggiare temporanee esigenze di liquidità e destinate ad essere chiuse entro l'esercizio. Pertanto, alla data del 31 dicembre di ciascun esercizio, l'ammontare delle entrate accertate e riscosse derivanti da anticipazioni deve corrispondere all'ammontare delle spese impegnate e pagate per la chiusura delle stesse.

Le entrate derivanti dalle anticipazioni di tesoreria e le corrispondenti spese riguardanti la chiusura delle anticipazioni di tesoreria sono contabilizzate nel rispetto del principio contabile generale n. 4, dell'integrità, per il quale le entrate e le spese devono essere registrate per il loro intero importo, al lordo delle correlate spese e entrate. Al fine di consentire la contabilizzazione al lordo, il principio contabile generale della competenza finanziaria n. 16, prevede che gli stanziamenti riguardanti i rimborsi delle anticipazioni erogate dal tesoriere non hanno carattere autorizzatorio.

Ai sensi del punto 3.26 del principio contabile applicato della competenza finanziaria, nel rendiconto è possibile esporre il saldo al 31 dicembre dell'anticipazione attivata al netto dei relativi rimborsi. In tal caso, bisogna dar conto di tutte le movimentazioni effettuate nel corso dell'esercizio sui capitoli di entrata e di spesa riguardanti l'anticipazione, evidenziando l'utilizzo medio e l'utilizzo massimo dell'anticipazione nel corso dell'anno.

3.2.8 Criteri di contabilizzazione delle anticipazioni ed informativa supplementare

Con riferimento all'anticipazione di tesoreria, l'articolo 11, comma 6, lettera f) del Decreto Legislativo n. 118/2011 prevede un obbligo di informativa supplementare in riferimento all'elenco delle movimentazioni effettuate nel corso dell'esercizio sui capitoli di entrata e di spesa riguardanti l'anticipazione, evidenziando l'utilizzo medio e l'utilizzo massimo dell'anticipazione nel corso dell'anno, nel caso in cui il conto del bilancio, in deroga al principio generale della integrità, espone il saldo al 31 dicembre dell'anticipazione attivata al netto dei relativi rimborsi.

Si evidenzia che questo Ente nel corso dell'esercizio 2023 non ha fatto ricorso ad anticipazioni di Tesoreria.

3.2.9 Titolo 9^ Le entrate per conto di terzi

Il Titolo 9 afferisce ad entrate poste in essere in nome e per conto di terzi in assenza di qualsiasi discrezionalità ed autonomia decisionale da parte dello stesso.

Rinviando al precedente capitolo relativo a "L'equilibrio del Bilancio di terzi" ed al successivo dedicato al "Titolo 7^ della spesa" per ulteriori approfondimenti, nella successiva tabella la spesa del titolo viene presentata suddivisa nelle varie tipologie.

TITOLO 9- Tipologie	Previsioni iniziali	Previsioni definitive	Accertamenti di competenza	%	Riscossioni	Residui da riportare
Tipologia 100: Entrate per partite di giro	3.507.500,00	3.507.500,00	254.148,98	7,25	254.148,98	0,00
Tipologia 200: Entrate per conto terzi	17.000,00	17.000,00	46,40	0,27	46,40	0,00
Totale TITOLO 9 - ENTRATE PER CONTO TERZI E PARTITE DI GIRO	3.524.500,00	3.524.500,00	254.195,38	7,52	254.195,38	0,00

4. ANALISI DELL'AVANZO 2022 APPLICATO NELL'ESERCIZIO 2023

Prima di procedere all'analisi della spesa relativa all'esercizio 2023 è opportuno analizzare l'utilizzo effettuato nel corso dell'esercizio dell'avanzo di amministrazione; l'articolo 11, comma 6, lett. c) del Decreto Legislativo n. 118/2011 prescrive, infatti, uno specifico obbligo informativo per "le principali variazioni alle previsioni finanziarie intervenute in corso d'anno, comprendendo l'utilizzazione dei fondi di riserva e gli utilizzi delle quote vincolate e accantonate del risultato di amministrazione al 1° gennaio dell'esercizio precedente, distinguendo i vincoli derivanti dalla legge e dai principi contabili, dai trasferimenti, da mutui e altri finanziamenti, vincoli formalmente attribuiti dall'ente".

Al fine di comprendere meglio le scelte poste in essere dall'amministrazione nel corso dell'anno 2023, nella tabella seguente viene presentato l'utilizzo effettuato dell'avanzo, nella sua ripartizione tra le spese correnti e quelle d'investimento: a tal proposito, si ricorda che l'avanzo determinato con il rendiconto dell'anno precedente può essere finalizzato alla copertura di spese correnti e di investimento; parimenti, nel caso di risultato negativo, l'ente deve provvedere al suo recupero attraverso l'applicazione al bilancio corrente.

AVANZO	BILANCIO 2023	UTILIZZO (Impegni su spese corrispondenti)
Avanzo applicato per spese correnti	91.412,00	73.798,18
Avanzo applicato per spese in conto capitale	83.454,65	83.165,06
Totale avanzo applicato	174.866,65	156.963,24

Descrizione	Fondi previsti nel risultato di amministrazione 2022	Fondi applicati al Bilancio 2023/2025 Annualità 2023	Impegni	Economie	Fondi residui
Fondi accantonati	€ 120.301,75	€ 0,00	€ 0,00	0,00	€ 120.301,75
Fondi Vincolati	€ 55.292,56	€ 22.072,00	€ 22.072,00	€ 0,00	€ 33.220,56
Fondi destinati	€ 2.763,08	€ 2.763,08	€ 2.763,08	€ 0,00	€ 0,00
Fondi liberi	€ 150.031,57	€ 150.031,57	€ 132.128,16	€ 17.903,41	€ 17.903,41
TOTALE	€ 328.388,96	€ 174.866,65	€ 156.963,24	€ 17.903,41	€ 171.425,72

Si evidenzia che il rendiconto dell'esercizio 2023 si è chiuso con risultati positivo, non facendo emergere alcun disavanzo.

5. IL FONDO PLURIENNALE VINCOLATO

Il fondo pluriennale vincolato è un saldo finanziario, costituito da risorse già accertate destinate al finanziamento di obbligazioni passive dell'ente già impegnate, ma esigibili in esercizi successivi a quello in cui è accertata l'entrata.

Trattasi di un saldo finanziario che garantisce la copertura di spese imputate agli esercizi successivi a quello in corso, che nasce dall'esigenza di applicare il principio della competenza finanziaria c.d. potenziata e rendere evidente la distanza temporale intercorrente tra l'acquisizione dei finanziamenti e l'effettivo impiego di tali risorse.

5.1 Il Fondo pluriennale vincolato - Parte Entrata

L'ammontare complessivo del fondo iscritto in entrata, distinto in parte corrente e in conto capitale, è pari alla sommatoria degli accantonamenti riguardanti il fondo iscritti nella spesa del rendiconto precedente, nei singoli programmi cui si riferiscono tali spese.

La tabella che segue riporta, distinto per la parte corrente e la parte in conto capitale, il valore di questi due fondi.

Fondo Pluriennale Vincolato parte corrente	23.850,41
Fondo Pluriennale Vincolato parte capitale	155.006,88
TOTALE ENTRATA F.P.V.	174.866,65

5.2 Il Fondo pluriennale vincolato - Parte Spesa

Per quanto concerne la spesa, il fondo pluriennale vincolato stanziato tra le spese è costituito da due componenti logicamente distinte:

- 1) la quota di risorse accertate negli esercizi precedenti che costituisce la copertura di spese già impegnate negli esercizi precedenti a quello cui si riferisce il rendiconto e imputate agli esercizi successivi;
- 2) le risorse accertate nel corso dell'esercizio, destinate a costituire la copertura di spese impegnate nel corso dell'esercizio, con imputazione agli esercizi successivi.

La tabella che segue riporta, distinto per la parte corrente e la parte in conto capitale il valore dei citati fondi.

FPV	01/01/2023	31/12/2023
FPV di parte corrente	€ 23.850,41	€ 22.236,07
FPV di parte capitale	€ 155.006,88	€ 332.308,58
TOTALE FPV	€ 178.857,29	€ 354.544,65

Alimentazione Fondo pluriennale vincolato di parte corrente			
	2021	2022	2023
Fondo pluriennale vincolato corrente accantonato al 31.12	€ 18.388,32	€ 23.850,41	€ 22.236,07
<i>di cui FPV alimentato da entrate libere accertate in c/competenza per finanziare i soli casi ammessi dal principio contabile</i>	€ 18.388,32	€ 23.850,41	€ 22.236,07

Codice Impegno	Sub.	Anno Impegno	Anno Capitolo	Descrizione Impegno	Fin. FPV	Importo
D 263/23	0001	2023	2023	RETRIBUZIONE DI RISULTATO POSIZIONI ORGANIZZATIVE - ANNO 2023	N	5.825,00
D 263/23	0002	2023	2023	ONERI RIFLESSI SU RETRIBUZIONE DI RISULTATO POSIZIONI ORGANIZZATIVE - ANNO 2023	N	1.445,00
D 263/23	0003	2023	2023	I.R.A.P. SU RETRIBUZIONE DI RISULTATO POSIZIONI ORGANIZZATIVE - ANNO 2023	N	495,15
D 263/23	0004	2023	2023	PRODUTTIVITA' ED INDENNITA' COLLEGATE ALLA PRESENZA - ANNO 2023	N	9.859,65
D 263/23	0005	2023	2023	ONERI RIFLESSI SU PRODUTTIVITA' ED INDENNITA' COLLEGATE ALLA PRESENZA - ANNO 2023	N	2.445,20
D 263/23	0006	2023	2023	I.R.A.P. SU PRODUTTIVITA' ED INDENNITA' COLLEGATE ALLA PRESENZA - ANNO 2023	N	838,07
RA	0045	2023	2023	INDENNITA' DI SERVIZIO ANNO 2023	N	1.000,00
RA	0049	2023	2023	CONTRIBUTI EX CPDEL, INAIL SU INDENNITA' DI SERVIZIO ANNO 2023	N	243,00
RA	0050	2023	2023	IRAP SU INDENNITA' DI SERVIZIO ANNO 2023	N	85,00
FONDO PLURIENNALE VINCOLATO DI PARTE CORRENTE						€ 22.236,07

Alimentazione Fondo pluriennale vincolato c/capitale			
	2021	2022	2023
Fondo pluriennale vincolato c/capitale accantonato al 31.12	€ 142.591,73	€ 155.006,88	€ 332.308,58
<i>di cui FPV alimentato da entrate vincolate e destinate investimenti accertate in c/competenza</i>	€ 142.591,73	€ 155.006,88	€ 332.308,58

Codice Impegno	Sub.	Anno Impegno	Anno Capitolo	Descrizione Impegno	Fin. FPV	Importo
D 304/22		2022	2023	PNRR M2 C4 INV2.2 - LAVORI DI MESSA IN SICUREZZA SCUOLA ELEMENTARE PIAZZALE/GIARDINO ANTISTANTE	S	45.000,00
D0140	0001	2023	2023	LAVORI DI REALIZZAZIONE DEL SISTEMA DI VIDEOSORVEGLIANZA COMUNALE - PROGETTO DENOMINATO "TI GUARDO DALL'ALTO".	N	20.531,14
D0193	0001	2023	2023	PNRR M4 C1 INV1.1 - LAVORI DI DEMOLIZIONE E RICOSTRUZIONE NUOVO EDIFICIO PUBBLICO ADIBITO ALLA SCUOLA DELL'INFANZIA	N	134.340,00
D0342	0001	2023	2023	LAVORI DI REALIZZAZIONE TRATTO DI STRADA COMUNALE CHE COLLEGA VIA SAN NICOLO' A VIA SALVADORI	N	84.700,00
D0345	0001	2023	2023	PNRR M2 C4 INV2.2 - VARI LAVORI DI MESSA IN SICUREZZA SCUOLA ELEMENTARE PIAZZALE/GIARDINO ANTISTANTE	N	47.737,44
FONDO PLURIENNALE VINCOLATO DI PARTE CAPITALE						€ 332.308,58

COMPOSIZIONE PER MISSIONI E PROGRAMMI DEL FONDO PLURIENNALE VINCOLATO DELL'ESERCIZIO 2023

	MISSIONI E PROGRAMMI	Fondo pluriennale vincolato al 31 dicembre dell'esercizio 2022	Spese impegnate negli esercizi precedenti e imputate all'esercizio 2023 e coperte dal fondo pluriennale vincolato	Riaccertamento degli impegni imputati all'esercizio 2023 e finanziati dal FPV di cui alla lettera a) effettuato nel corso dell'esercizio 2023 (cd. economie di impegno)	Riaccertamento degli impegni finanziati dal FPV di cui alla lettera a) effettuato nel corso dell'esercizio 2023 su impegni imputati agli esercizi successivi a 2023 (cd. economie di impegno)	Quota del fondo pluriennale vincolato al 31 dicembre dell'esercizio 2022 rinviata all'esercizio 2024 e successivi	Spese impegnate nell'esercizio 2023 con imputazione all'esercizio 2024 e coperte dal fondo pluriennale vincolato	Spese impegnate nell'esercizio 2023 con imputazione all'esercizio 2025 e coperte dal fondo pluriennale vincolato	Spese impegnate nell'esercizio 2023 con imputazione a esercizi successivi a quelli considerati nel bilancio pluriennale e coperte dal fondo pluriennale vincolato	Fondo pluriennale vincolato al 31 dicembre dell'esercizio 2023
		(a)	(b)	(x)	(y)	(c)=(a)-(b)-(x)-(y)	(d)	(e)	(f)	(g)=(c)+(d)+(e)+(f)
01	MISSIONE 1 Servizi istituzionali e generali e di gestione									
10	Risorse umane	23.850,41	21.383,50	2.466,91	0,00	0,00	22.236,07	0,00	0,00	22.236,07
	TOTALE MISSIONE 1 Servizi istituzionali e generali e di gestione	23.850,41	21.383,50	2.466,91	0,00	0,00	22.236,07	0,00	0,00	22.236,07
03	MISSIONE 3 Ordine pubblico e sicurezza									
02	Sistema integrato di sicurezza urbana	0,00	0,00	0,00	0,00	0,00	20.531,14	0,00	0,00	20.531,14
	TOTALE MISSIONE 3 Ordine pubblico e sicurezza	0,00	0,00	0,00	0,00	0,00	20.531,14	0,00	0,00	20.531,14
04	MISSIONE 4 Istruzione e diritto allo studio									
01	Istruzione prescolastica	0,00	0,00	0,00	0,00	0,00	134.340,00	0,00	0,00	134.340,00
02	Altri ordini di istruzione non universitaria	100.000,00	55.000,00	0,00	0,00	45.000,00	47.737,44	0,00	0,00	92.737,44
	TOTALE MISSIONE 4 Istruzione e diritto allo studio	100.000,00	55.000,00	0,00	0,00	45.000,00	182.077,44	0,00	0,00	227.077,44
09	MISSIONE 9 Sviluppo sostenibile e tutela del territorio e dell'ambiente									
02	Tutela, valorizzazione e recupero ambientale	55.006,88	55.006,88	0,00	0,00	0,00	0,00	0,00	0,00	0,00
	TOTALE MISSIONE 9 Sviluppo sostenibile e tutela del territorio e dell'ambiente	55.006,88	55.006,88	0,00	0,00	0,00	0,00	0,00	0,00	0,00
10	MISSIONE 10 Trasporti e diritto alla mobilità									
05	Viabilità e infrastrutture stradali	0,00	0,00	0,00	0,00	0,00	84.700,00	0,00	0,00	84.700,00
	TOTALE MISSIONE 10 Trasporti e diritto alla mobilità	0,00	0,00	0,00	0,00	0,00	84.700,00	0,00	0,00	84.700,00
	Totale generale	178.857,29	131.390,38	2.466,91	0,00	45.000,00	309.544,65	0,00	0,00	354.544,65

Dettaglio Entrate e Spese reimputate REI - Anno 2023

Entrate

T	CODICE	SUB	ANNO IMP.	N. ATTO	DATA	DESCRIZIONE	CAP.	ART	ANNO CAP.
	TIPO ATTO	ATTO	DATA ATTO	DESCRIZIONE ATTO					IMPORTO
D	C 20/23	0047	2023	20	20/04/2023	CONTRIBUTO PER LA REALIZZAZIONE DELL'IMPIANTO DI VIDEOSORVEGLIANZA	730	3	2023
	G	RIAC23	31/12/2023	Reimputazione di Entrate/Uscite correlate					-13.687,43
D	C 20/23	0013	2023	20	20/04/2023	PNRR M2 C1 INV1.1 - ACCONTO CONTRIBUTO PER LAVORI DI INTERVENTI DI DEMOLIZIONE E RICOSTRUZIONE SCUOLA DELL'INFANZIA	734	2	2023
	G	RIAC23	31/12/2023	Reimputazione di Entrate/Uscite correlate					-1.400.000,00
D	D 172/23	0001	2023	172	06/09/2023	PNRR M2 C4 INV2.2 - CONTRIBUTO PER INTERVENTI DESTINATI AD OPERE PUBBLICHE IN MATERIA DI EFFICIENTAMENTO ENERGETICO (LEGGE N. 160/2019) - ANNO 2023	735	4	2023
	G	RIAC23	31/12/2023	Reimputazione di Entrate/Uscite correlate					-50.000,00
D	D 300/22		2022	300	30/12/2022	CONTRIBUTO PER PROGETTAZIONE PER REALIZZAZIONE INFRASTRUTTURE PER ESTENSIONE PERCORSO DISABILI MOTORI PRESSO IL PARCO URBANO E COMUNALE DI VIA RIO MAGGIO	730	2	2023
	G	RIAC23	31/12/2023	Reimputazione di Entrate/Uscite correlate					-12.000,00
D	D 304/22	0001	2022	304	30/12/2022	PNRR M2 C4 INV2.2 - ACCONTO CONTRIBUTO PER LAVORI DI MESSA IN SICUREZZA DELL'EDIFICIO SCUOLA PRIMARIA E PIAZZALE-GIARDINO ANTISTANTE	731	1	2023
	G	RIAC23	31/12/2023	Reimputazione di Entrate/Uscite correlate					-200.000,00
D	D 341/23	0001	2023	341	29/12/2023	CONTRIBUTO PER REALIZZAZIONE TRATTO DI STRADA COMUNALE CHE COLLEGA VIA SAN NICOLO' A VIA SALVADORI	740	4	2023
	G	RIAC23	31/12/2023	Reimputazione di Entrate/Uscite correlate					-157.300,00
Totale Entrate									-1.832.987,43

Spese

T	CODICE	SUB	ANNO IMP.	N. ATTO	DATA	DESCRIZIONE	CAP.	ART	ANNO CAP.
	TIPO ATTO	ATTO	DATA ATTO	DESCRIZIONE ATTO					IMPORTO
D	D 172/23	0001	2023	172	06/09/2023	PNRR M2 C4 INV2.2 - IMPREVISTI - LAVORI DI INSERIMENTO IMPIANTO FOTOVOLTAICO ED APPARECCHIATURE PER L'EFFICIENTAMENTO ENERGETICO SULLA SCUOLA DELL'INFANZIA	28201	542	2023
	G	RIAC23	31/12/2023	Reimputazione di Entrate/Uscite correlate					-66,01
D	D 304/22	0001	2022	304	30/12/2022	PNRR M2 C4 INV2.2 - LAVORI DI MESSA IN SICUREZZA SCUOLA ELEMENTARE PIAZZALE/GIARDINO ANTISTANTE	24201	200	2023
	G	RIAC23	31/12/2023	Reimputazione di Entrate/Uscite correlate					-163.640,55
D	D0049	0001	2023	49	06/03/2023	PNRR M4 C1 INV1.1 - INCARICO DIRETTORE DEI LAVORI, CONTABILITA' E COORD. SICUREZZA PER LAVORI DI DEMOLIZIONE E RICOSTRUZIONE NUOVO EDIFICIO PUBBLICO ADIBITO ALLA SCUOLA DELL'INFANZIA	24101	2	2023
	G	RIAC23	31/12/2023	Reimputazione di Entrate/Uscite correlate					-124.378,45

D	D0049	0002	2023	49	06/03/2023	PNRR M4 C1 INV1.1 - INCARICO PER COLLAUDO STATICO AMMINISTRATIVO SU LAVORI DI DEMOLIZIONE E RICOSTRUZIONE NUOVO EDIFICIO PUBBLICO ADIBITO ALLA SCUOLA DELL'INFANZIA	24101	2	2023
	G	RIAC23		31/12/2023	Reimputazione di Entrate/Uscite correlate				-11.419,20
D	D0049	0003	2023	49	06/03/2023	PNRR M4 C1 INV1.1 - INCARICO PER REDAZIONE APE PER LAVORI DI DEMOLIZIONE E RICOSTRUZIONE NUOVO EDIFICIO PUBBLICO ADIBITO ALLA SCUOLA DELL'INFANZIA	24101	2	2023
	G	RIAC23		31/12/2023	Reimputazione di Entrate/Uscite correlate				-768,60
D	D0049	0004	2023	49	06/03/2023	PNRR M4 C1 INV1.1 - INCENTIVO RUP SU LAVORI DI DEMOLIZIONE E RICOSTRUZIONE NUOVO EDIFICIO PUBBLICO ADIBITO ALLA SCUOLA DELL'INFANZIA	24101	2	2023
	G	RIAC23		31/12/2023	Reimputazione di Entrate/Uscite correlate				-12.517,48
D	D0116	0001	2023	116	26/06/2023	PNRR M2 C4 INV2.2 - SERVIZI TECNICI PER REDAZIONE PROGETTO ESECUTIVO, DIREZIONE LAVORI SU INSERIMENTO IMPIANTO FOTOVOLTAICO ED APPARECCHIATURE PER L'EFFICIENTAMENTO ENERGETICO SULLA SCUOLA DELL'INFANZIA	28201	542	2023
	G	RIAC23		31/12/2023	Reimputazione di Entrate/Uscite correlate				-5.392,40
D	D0140	0001	2023	140	01/08/2023	LAVORI DI REALIZZAZIONE DEL SISTEMA DI VIDEOSORVEGLIANZA COMUNALE - PROGETTO DENOMINATO "TI GUARDO DALL'ALTO".	23301	100	2023
	G	RIAC23		31/12/2023	Reimputazione di Entrate/Uscite correlate				-13.687,43
D	D0172	0001	2023	172	06/09/2023	PNRR M2 C4 INV2.2 - LAVORI DI INSERIMENTO IMPIANTO FOTOVOLTAICO ED APPARECCHIATURE PER L'EFFICIENTAMENTO ENERGETICO SULLA SCUOLA DELL'INFANZIA	28201	542	2023
	G	RIAC23		31/12/2023	Reimputazione di Entrate/Uscite correlate				-44.506,59
D	D0172	0002	2023	172	06/09/2023	PNRR M2 C4 INV2.2 - CONTRIBUTO ANAC SU LAVORI DI INSERIMENTO IMPIANTO FOTOVOLTAICO ED APPARECCHIATURE PER L'EFFICIENTAMENTO ENERGETICO SULLA SCUOLA DELL'INFANZIA	28201	542	2023
	G	RIAC23		31/12/2023	Reimputazione di Entrate/Uscite correlate				-35,00
D	D0193	0001	2023	193	03/10/2023	PNRR M4 C1 INV1.1 - LAVORI DI DEMOLIZIONE E RICOSTRUZIONE NUOVO EDIFICIO PUBBLICO ADIBITO ALLA SCUOLA DELL'INFANZIA	24101	2	2023
	G	RIAC23		31/12/2023	Reimputazione di Entrate/Uscite correlate				-1.076.588,42
D	D0300	0001	2022	300	30/12/2022	INCARICO PER REALIZZAZIONE INFRASTRUTTURE PER ESTENSIONE PERCORSO DISABILI MOTORI PRESSO IL PARCO URBANO E COMUNALE DI VIA RIO MAGGIO	27101	0	2023
	G	RIAC23		31/12/2023	Reimputazione di Entrate/Uscite correlate				-12.000,00
D	D0304	0001	2022	304	30/12/2022	PNRR M2 C4 INV2.2 - INCARICO PER LA PROGETTAZIONE INTEGRALE E COORDINATA DEFINITIVA/ESECUTIVA DEI LAVORI DI MESSA IN SICUREZZA SCUOLA ELEMENTARE PIAZZALE/GIARDINO ANTISTANTE	24201	200	2023
	G	RIAC23		31/12/2023	Reimputazione di Entrate/Uscite correlate				-36.359,45
D	D0342	0001	2023	342	29/12/2023	LAVORI DI REALIZZAZIONE TRATTO DI STRADA COMUNALE CHE COLLEGA VIA SAN NICOLO' A VIA SALVADORI	28101	545	2023
	G	RIAC23		31/12/2023	Reimputazione di Entrate/Uscite correlate				-157.300,00
D	D0344	0001	2023	344	29/12/2023	PNRR M4 C1 INV1.1 - VARI LAVORI DI DEMOLIZIONE E RICOSTRUZIONE NUOVO EDIFICIO PUBBLICO ADIBITO ALLA SCUOLA DELL'INFANZIA	24101	2	2023
	G	RIAC23		31/12/2023	Reimputazione di Entrate/Uscite correlate				-174.327,85
								Totale Spese	-1.832.987,43
								Tot. Entrate - Spese	0,00

6. ANALISI DELLA SPESA

L'analisi della parte relativa alla spesa del rendiconto permette di cogliere gli effetti delle scelte operate dall'Amministrazione nel corso del 2023 oltre che comprendere l'utilizzo delle risorse già esaminate nei precedenti capitoli. E tale conoscibilità risulta esaltata dalla struttura della spesa proposta dal rinnovato ordinamento contabile che, com'è noto, privilegia l'aspetto funzionale (ed il riferimento al COFOG) rispetto a quello economico, prevedendo come primi due livelli di spesa rispettivamente le missioni (al posto dei titoli) ed i programmi; ed i programmi, a loro volta, ripartiti in titoli, macroaggregati, ecc...

Pur condividendo la rilevanza informativa della classificazione funzionale proposta dal legislatore, in questa sede, per agevolare il processo di lettura del rendiconto si è ritenuto opportuno mantenere anche per la spesa la stessa logica di presentazione delle entrate, analizzandola dapprima per titoli, per passare successivamente alla loro scomposizione in missioni.

6.1 Analisi della spesa per titoli

Il nuovo sistema contabile, nel ridisegnare la struttura della parte spesa del bilancio, ha modificato anche la precedente articolazione dei relativi titoli che, pur costituendo ancora i principali aggregati economici di spesa, presentano una nuova articolazione.

I "Titoli" di spesa raggruppano i valori in riferimento alla loro "natura" e "fonte di provenienza".

In particolare:

- "Titolo 1^" riporta le spese correnti, cioè quelle destinate a finanziare l'ordinaria gestione caratterizzata da spese non aventi effetti duraturi sugli esercizi successivi;
- "Titolo 2^" presenta le spese in conto capitale e cioè quelle spese dirette a finanziare l'acquisizione di beni a fecondità ripetuta;
- "Titolo 3^" descrive le somme da destinare a "Spese per incremento di attività finanziarie" (partecipazioni, azioni e conferimenti di capitale);
- "Titolo 4^" evidenzia le somme per il rimborso delle quote capitali dei prestiti contratti;
- "Titolo 5^" sintetizza le chiusure delle anticipazioni di cassa aperte presso il tesoriere;
- "Titolo 7^" riassume le somme per partite di giro.

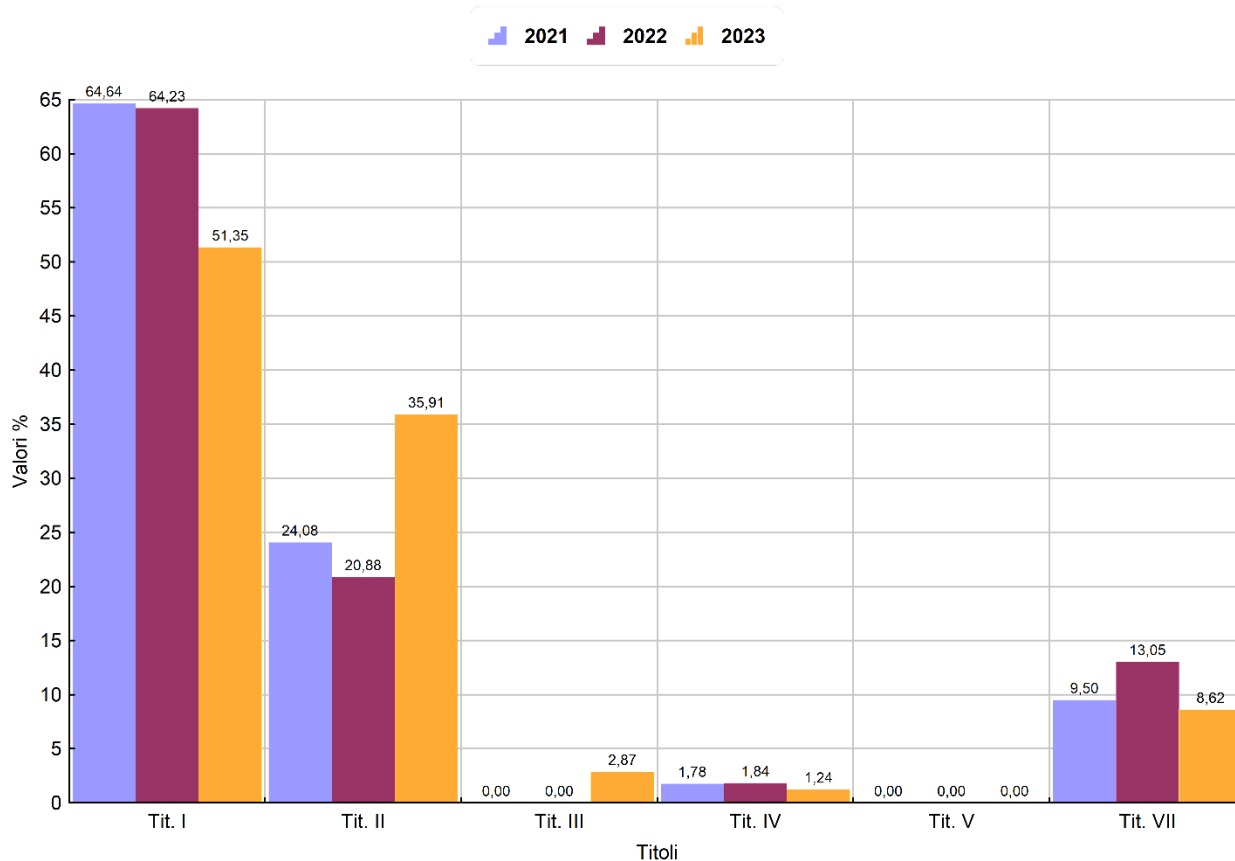
Come per le entrate anche in questo caso l'analisi del titolo viene compiuta separatamente.

Nel nostro Ente la situazione relativamente all'anno 2023 si presenta come riportato nella tabella seguente:

RIEPILOGO SPESE PER TITOLI CON TREND STORICO - ANNO 2023

Descrizione	2021	%	2022	%	2023	%
Titolo I - Spese correnti	1.464.345,56	64,64	1.439.873,26	64,23	1.514.141,45	51,35
Titolo II - Spese in c/capitale	545.591,73	24,08	468.094,36	20,88	1.058.869,68	35,91
Titolo III - Spese incremento attività finanziarie	0,00	0,00	0,00	0,00	84.700,00	2,87
Titolo IV - Spese per rimborso prestiti	40.292,02	1,78	41.238,65	1,84	36.567,37	1,24
Titolo V - Chiusura di anticipazioni tesoriere	0,00	0,00	0,00	0,00	0,00	0,00
Titolo VII - Spese per servizi per c/terzi	215.149,03	9,50	292.528,89	13,05	254.195,38	8,62
TOTALE	2.265.378,34		2.241.735,16		2.948.473,88	100,00
Disavanzo di amministrazione	0,00	0,00	0,00	0,00	0,00	0,00
Totale spese	2.265.378,34	100,00	2.241.735,16	100,00	2.948.473,88	100,00

Spese per Titolo Anni 2021 - 2023



SPESE PER TITOLI

Tit.	Descrizione	Previsione iniziale A	Previsione definitiva	% Scost.	Impegni D	% Realizz	Pagamenti F	Residuo G=D-F
1	Titolo I - Spese correnti	1.660.808,59	1.858.086,42	111,88	1.514.141,45	81,49	1.153.118,43	361.023,02
2	Titolo II - Spese in conto capitale	3.022.999,08	3.287.724,32	108,76	1.058.869,68	32,21	419.079,14	639.790,54
3	Titolo III - Incremento di attività finanziarie	0,00	84.700,00	0,00	84.700,00	100,00	84.700,00	0,00
4	Titolo IV - Rimborso dei prestiti	37.292,78	37.292,78	100,00	36.567,37	98,05	36.567,37	0,00
5	Titolo V - Chiusura anticipazione ricevute da	1.000.000,00	1.000.000,00	100,00	0,00	0,00	0,00	0,00
7	Titolo VII - Spese per conto terzi	3.524.500,00	3.524.500,00	100,00	254.195,38	7,21	251.571,97	2.623,41
	Totale	9.245.600,45	9.792.303,52	105,91	2.948.473,88	30,11	1.945.036,91	1.003.436,97

6.2 Analisi dei titoli della spesa

6.2.1 Titolo 1^ Spese correnti

Le Spese correnti trovano iscrizione nel Titolo 1^, all'interno delle missioni e dei programmi, e ricomprendono gli oneri previsti per l'ordinaria attività dell'ente e dei vari servizi pubblici attivati.

Per una lettura più precisa delle risultanze di bilancio è opportuno disaggregare tale spesa, distinguendola in missioni secondo una classificazione funzionale.

La classificazione per missioni non è decisa liberamente dall'Ente ma risponde ad una precisa esigenza evidenziata dal legislatore nell'articolo 12 del Decreto Legislativo n. 118 del 2011.

Quest'ultimo prevede che le amministrazioni pubbliche territoriali adottino schemi di bilancio articolati per missioni e programmi che evidenzino le finalità della spesa, allo scopo di assicurare maggiore trasparenza e confrontabilità delle informazioni riguardanti il processo di allocazione delle risorse pubbliche e la destinazione delle stesse alle politiche pubbliche settoriali.

Le missioni rappresentano le funzioni principali e gli obiettivi strategici perseguiti dalle amministrazioni pubbliche territoriali, utilizzando risorse finanziarie, umane e strumentali ad esse destinate, e sono definite in relazione al riparto di competenze di cui agli articoli 117 e 118 del Titolo V della Costituzione, tenendo conto anche di quelle individuate per il bilancio dello Stato.

Nella successiva tabella viene presentata la composizione del titolo 1^ della spesa nel conto del bilancio 2023:

TITOLO 1 - MISSIONI	Impegni di competenza	%	Pagamenti di competenza	%
MISSIONE 01 - Servizi istituzionali, generali e di gestione	529.045,82	34,94	421.745,08	36,57
MISSIONE 03 - Ordine pubblico e sicurezza	41.218,42	2,72	36.314,62	3,15
MISSIONE 04 - Istruzione e diritto allo studio	78.683,57	5,20	61.055,31	5,29
MISSIONE 05 - Tutela e valorizzazione dei beni e attività culturali	9.605,82	0,63	5.203,00	0,45
MISSIONE 06 - Politiche giovanili, sport e tempo libero	50.657,63	3,35	30.361,69	2,63
MISSIONE 07 - Turismo	87.980,84	5,81	79.710,03	6,91
MISSIONE 08 - Assetto del territorio ed edilizia abitativa	33.638,65	2,22	33.638,65	2,92
MISSIONE 09 - Sviluppo sostenibile e tutela del territorio e dell'ambiente	312.385,25	20,63	237.482,88	20,59
MISSIONE 10 - Trasporti e diritto alla mobilità	209.912,88	13,86	166.979,66	14,48
MISSIONE 11 - Soccorso civile	9.374,00	0,62	7.115,29	0,62
MISSIONE 12 - Diritti sociali, politiche sociali e famiglia	127.290,27	8,41	49.529,92	4,30
MISSIONE 13 - Tutela della salute	427,00	0,03	427,00	0,04
MISSIONE 14 - Sviluppo economico e competitività	23.584,80	1,56	23.218,80	2,01
MISSIONE 17 - Energia e diversificazione delle fonti energetiche	336,50	0,02	336,50	0,03
MISSIONE 20 - Fondi e accantonamenti	0,00	0,00	0,00	0,00
TOTALE TITOLO 1	1.514.141,45	100,00	1.153.118,43	100,00

6.2.1.1 I macroaggregati della Spesa corrente

Il secondo livello di classificazione economica della spesa (dopo i titoli) è rappresentata dai macroaggregati, che identificano le stesse in funzione della natura.

La ripartizione del titolo 1 per macroaggregati è riepilogata nella tabella che segue:

RIEPILOGO SPESE CORRENTI PER MACROAGGREGATO CON TREND STORICO

Descrizione		2021	2022	2023
101	redditi da lavoro dipendente	409.435,24	438.257,39	414.288,72
102	imposte e tasse a carico ente	30.690,79	33.361,55	33.172,85
103	acquisto di beni e servizi	823.934,10	832.586,36	933.886,91
104	trasferimenti correnti	126.764,14	54.243,90	56.595,89
105	trasferimenti di tributi	0,00	0,00	0,00
106	fondi perequativi	0,00	0,00	0,00
107	interessi passivi	16.337,26	15.162,39	15.806,07
108	altre spese per redditi da capitale	0,00	0,00	0,00
109	rimborsi e poste correttive delle entrate	24.458,77	26.492,48	19.762,56
110	altre spese correnti	32.725,26	39.769,19	40.628,45
TOTALE		1.464.345,56	1.439.873,26	1.514.141,45

Andamento Spese Correnti per Macroaggregato - Anno 2023

MACROAGGREGATO		Previsioni iniziali	Previsioni definitive	Impegni	di cui Impegni FPV	Economie	di cui Economie da FPV
1	Redditi da lavoro dipendente	475.212,59	462.252,90	414.288,72	20.021,28	47.964,18	-2.308,31
2	Imposte e tasse a carico dell'ente	38.477,05	37.659,83	33.172,85	1.362,22	4.486,98	-158,60
3	Acquisto di beni e servizi	882.214,71	1.036.332,70	933.886,91	0,00	102.445,79	0,00
4	Trasferimenti correnti	56.661,32	78.119,60	56.595,89	0,00	21.523,71	0,00
7	Interessi passivi	14.645,49	15.845,49	15.806,07	0,00	39,42	0,00
9	Rimborsi e poste correttive delle	60.924,42	52.967,42	19.762,56	0,00	33.204,86	0,00
10	Altre spese correnti	132.673,01	174.908,48	40.628,45	0,00	134.280,03	0,00
TOTALE		1.660.808,59	1.858.086,42	1.514.141,45	21.383,50	343.944,97	-2.466,91

6.2.1.2 Analisi dei Servizi a domanda individuale

Si precisa che l'ente non essendo in dissesto finanziario, né strutturalmente deficitario, non ha avuto l'obbligo di assicurare per l'anno 2023, la copertura minima dei costi dei servizi a domanda individuale.

Si riportano di seguito un dettaglio dei proventi e dei costi dei servizi a domanda individuale:

RENDICONTO 2023	Proventi	Costi	Saldo	% di copertura realizzata	% di copertura prevista
Mensa scolastica	19.732,12	47.618,39	-27.886,27	41,44%	43,70%
Lampade votive	20.415,52	15.755,47	4.660,05	129,58%	153,49%
Assistenza domiciliare	805,50	9.106,40	-8.300,90	8,85%	7,83%
Tumulazione, inumazione, esumazione, estumulazione e traslazione salme	1.800,00	7.762,64	-5.962,64	23,19%	15,75%
Totali	42.753,14	80.242,90	-37.489,76	53,28%	

6.2.1.3 Analisi delle Spese per il personale

La spesa per redditi di lavoro dipendente sostenuta nell'anno 2023 ha rispettato:

- i vincoli disposti dall'articolo 3, comma 5 e 5 quater del Decreto Legge n. 90/2014, dell'articolo 1, comma 228, della Legge n. 208/2015 e dell'articolo 16, comma 1 bis, del Decreto Legge n. 113/2016 e dall'articolo 22 del Decreto Legge n. 50/2017, sulle assunzioni di personale a tempo indeterminato per gli enti soggetti al pareggio di bilancio;
- i vincoli disposti dall'articolo 9, comma 28 del Decreto Legge n. 78/2010 sulla spesa per personale a tempo determinato, con convenzioni o con contratti di collaborazione coordinata e continuativa, che obbligano a non superare la spesa dell'anno 2009 di € 28.536,16;
- l'obbligo di riduzione della spesa di personale disposto dall'articolo 1, comma 557, della Legge n. 296/2006 rispetto a valore medio del triennio 2011/2013 che risulta di euro 495.035,42;
- l'articolo 40 del Decreto Legislativo n. 165/2001;
- l'ammontare complessivo delle risorse destinate annualmente al trattamento accessorio del personale come previsto dal comma 2 dell'articolo 23 del Decreto Legislativo n. 75/2017 assumendo a riferimento l'esercizio 2016.
- Gli oneri della contrattazione decentrata impegnati nell'anno 2023, non superano il corrispondente importo impegnato per l'anno 2016 e sono automaticamente ridotti in misura proporzionale alla riduzione del personale in servizio, tenendo conto del personale assumibile ai sensi della normativa vigente, come disposto dall'articolo 9 del Decreto Legge n. 78/2010.

	Media 2011/2013	Rendiconto 2023
Spese macroaggregato 101	466.783,47	414.288,72
Spese macroaggregato 103	0,00	500,00
Irap macroaggregato 102	28.251,95	27.653,26
Altre spese: Segretario in convenzione		11.079,60
Altre spese: Responsabile servizio finanziario		2.653,55
Totale spese di personale (A)	495.035,42	456.175,13
(-) Componenti escluse (B)	0,00	19.118,80
(=) Componenti assoggettate al limite di spesa A-B	495.035,42	437.056,33
(ex art. 1, comma 557, legge n. 296/2006)		

6.2.1.4 Analisi delle Spese per acquisti di beni e servizi

Nr.	MISSIONI	CONSUNTIVO 2022	CONSUNTIVO 2023	SCOSTAMENTO 2022 - 2023	SCOST. %
1	Servizi istituzionali e generali e di gestione	189.529,97	187.540,44	-1.989,53	-1,05
3	Ordine pubblico e sicurezza	2.159,57	5.571,00	3.411,43	157,97
4	Istruzione e diritto allo studio	77.965,55	71.029,65	-6.935,90	-8,90
5	Tutela e valorizzazione dei beni e attività culturali	8.541,68	9.605,82	1.064,14	12,46
6	Politiche giovanili, sport e tempo libero	53.413,30	48.148,31	-5.264,99	-9,86
7	Turismo	31.110,29	87.980,84	56.870,55	182,80
8	Assetto del territorio ed edilizia abitativa	0,00	0,00	0,00	0,00
9	Sviluppo sostenibile e tutela del territorio e dell'ambiente	288.414,92	307.326,96	18.912,04	6,56
10	Trasporti e diritto alla mobilità	110.823,11	125.447,59	14.624,48	13,20
11	Soccorso civile	6.896,58	8.322,02	1.425,44	20,67
12	Diritti sociali, politiche sociali e famiglia	63.556,62	80.637,98	17.081,36	26,88
13	Tutela della salute	0,00	427,00	427,00	100,00
14	Sviluppo economico e competitività	0,00	1.512,80	1.512,80	100,00
15	Politiche per il lavoro e la formazione professionale	0,00	0,00	0,00	0,00
17	Energia e diversificazione delle fonti energetiche	174,77	336,50	161,73	92,54
	Totale	832.586,36	933.886,91	101.300,55	12,17

Gestione emergenza energetica

Le maggiori spese impegnate per l'anno 2023 a valere sul contributo straordinario di € 11.988,09, attribuito nel 2023 per garantire la continuità dei servizi erogati in relazione alla spesa per utenze di energia elettrica e gas ai sensi dell'articolo 27, comma 2, del Decreto-Legge n. 17/2022, sono state le seguenti:

	Anno 2019	Anno 2023	Maggior onere
Energia Elettrica	€ 104.470,69	€ 127.431,63	€ 22.960,94
Gas	€ 35.482,23	€ 31.867,79	€ -3.614,44
TOTALE	€ 139.952,92	€ 186.836,56	€ 19.346,50

Il confronto è stato effettuato sulla base della certificazione, per l'anno 2023, della perdita di gettito connessa all'emergenza epidemiologica da COVID-19 ivi incluse quelle connesse ai maggiori oneri per incremento energia elettrica e gas.

6.2.1.5 Rispetto vincoli in materia di contenimento delle spese

Le riduzioni di spesa disposte dall'art. 6 del D.L. 78/2010, di quelle dell'art. 1, comma 146 della Legge 24/12/2012 n. 228 e dai commi da 8 a 13 degli artt. 14 e 47 della legge 66/2014 sono definitivamente superate, a decorrere dall'anno 2020. Ai sensi dell'art. 57, comma 2, del DL 124/2019, convertito, con modificazioni, dalla legge 19 dicembre 2019, n. 157 e delle norme abrogate, risultano superati i seguenti limiti di spesa:

- riduzione delle spese per studi e incarichi di consulenza nella misura minima dell'80% delle spese impegnate nel 2019 (art. 6, comma 7, DL 78/2010);
- riduzione delle spese per relazioni pubbliche, convegni, pubblicità e rappresentanza nella misura minima dell'80% delle spese impegnate nel 2009 (art. 6, comma 8, DL 78/2010);
- divieto di sostenere spese per sponsorizzazioni (art. 6, comma 9, DL 78/2010);
- riduzione delle spese per missioni in misura non inferiore al 50% delle spese impegnate nel 2009 (art. 6, comma 12, DL 78/2010);
- riduzione del 50% della spesa sostenuta nel 2007 per la stampa di relazioni e di ogni altra pubblicazione prevista da leggi o regolamenti e distribuita gratuitamente o inviata ad altre amministrazioni (art. 27 "taglia carta", comma 1, del DL 25/06/2008, n. 112, convertito nella L. 06/08/2008, n. 133);
- riduzione delle spese per formazione in misura non inferiore al 50% delle spese impegnate nel 2009 (art. 6, comma 13, del DL 78/2010).

6.2.2 Titolo 2^ Spese in conto capitale

Con il termine "*Spesa in conto capitale*" generalmente si fa riferimento a tutti quegli oneri necessari per l'acquisizione di beni a fecondità ripetuta indispensabili per l'esercizio delle funzioni di competenza dell'Ente.

La spesa in conto capitale impegnata nel Titolo 2^ riassume, quindi, l'entità delle somme finalizzate all'acquisizione di beni diretti ad incrementare il patrimonio dell'Ente.

Anche per questa parte della spesa possono essere sviluppate le stesse considerazioni in precedenza effettuate per la parte corrente: l'analisi condotta confrontando l'entità di spesa per missione, rispetto al totale complessivo del titolo, evidenzia l'orientamento dell'amministrazione nella soddisfazione di taluni bisogni della collettività piuttosto che verso altri.

La destinazione delle spese per investimento verso talune finalità rispetto ad altre evidenzia l'effetto delle scelte strutturali poste dall'amministrazione e della loro incidenza sulla composizione quantitativa e qualitativa del patrimonio: in presenza di scarse risorse, infatti, è opportuno revisionare il patrimonio dell'ente anche in funzione della destinazione di ogni singolo cespite che lo compone, provvedendo anche alla eventuale alienazione di quelli che, per localizzazione o per natura, non sono direttamente utilizzabili per l'erogazione dei servizi.

La ripartizione per Missioni delle spese di investimento 2023, rappresenta la seguente situazione:

TITOLO 2 - MISSIONI	Impegni di competenza	%	Pagamenti di competenza	%
MISSIONE 01 - Servizi istituzionali, generali e di gestione	40.152,38	3,79	4.305,38	1,03
MISSIONE 04 - Istruzione e diritto allo studio	106.227,26	10,03	62.922,56	15,01
MISSIONE 05 - Tutela e valorizzazione dei beni e attività culturali	0,00	0,00	0,00	0,00
MISSIONE 06 - Politiche giovanili, sport e tempo libero	7.789,99	0,74	7.179,99	1,71
MISSIONE 07 - Turismo	11.965,20	1,13	0,00	0,00
MISSIONE 08 - Assetto del territorio ed edilizia abitativa	0,00	0,00	0,00	0,00
MISSIONE 09 - Sviluppo sostenibile e tutela del territorio e dell'ambiente	482.827,75	45,60	240.036,90	57,28
MISSIONE 10 - Trasporti e diritto alla mobilità	219.199,32	20,70	98.628,12	23,53
MISSIONE 11 - Soccorso civile	51.701,59	4,88	0,00	0,00
MISSIONE 12 - Diritti sociali, politiche sociali e famiglia	139.006,19	13,13	6.006,19	1,43
MISSIONE 14 - Sviluppo economico e competitività	0,00	0,00	0,00	0,00
TOTALE TITOLO 2	1.058.869,68	100,00	419.079,14	100,00

6.2.2.1 I macroaggregati della Spesa in c/capitale

In una diversa lettura delle risultanze, appare interessante avere conoscenza dell'articolazione degli impegni di spesa classificati per fattori produttivi.

A tal riguardo, seguendo la distinzione prevista dal Decreto Legislativo n. 118/2011, avremo:

TITOLO 2 - MACROAGGREGATI	Anno 2022	%	Anno 2023	%	Variazione
01 - Tributi in conto capitale a carico dell'ente	0,00	0,00	0,00	0,00	0,00
02 - Investimenti fissi lordi e acquisto di terreni	468.094,36	100,00	1.052.863,49	99,43	584.769,13
03 - Contributi agli investimenti	0,00	0,00	6.006,19	0,57	6.006,19
04 - Altri trasferimenti in conto capitale	0,00	0,00	0,00	0,00	0,00
05 - Altre spese in conto capitale	0,00	0,00	0,00	0,00	0,00
TOTALE MACROAGGREGATI TITOLO 2	468.094,36	100,00	1.058.869,68	100,00	590.775,32

6.2.3 Titolo 3^ Spese per incremento di attività finanziarie

La spesa del Titolo 3 ricomprende gli esborsi relativi a:

- acquisizioni di attività finanziarie (quali partecipazioni e conferimenti di capitale) oltre ad altri prodotti finanziari permessi dalla normativa vigente in materia;
- concessione crediti di breve periodo a Amministrazioni Locali oltre che ad organismi interni e/o unità locali dell'amministrazione e ad imprese e famiglie;
- concessione crediti a medio lungo termine a Amministrazioni Locali oltre che ad organismi interni e/o unità locali dell'amministrazione e ad imprese e famiglie;
- versamenti a depositi bancari.

Tale distinzione trova conferma nella riclassificazione per macroaggregati del titolo, secondo quanto evidenziato nella seguente tabella:

TITOLO 3 - MACROAGGREGATI	Anno 2022	Anno 2023	%	Variazione
01 - Acquisizioni di attività finanziarie	0,00	0,00	0,00	0,00
02 - Concessioni di crediti a breve termine	0,00	0,00	0,00	0,00
03 - Concessioni di crediti a medio-lungo termine	0,00	0,00	0,00	0,00
04 - Altre spese per incremento di attività finanziarie	0,00	0,00	0,00	0,00
TOTALE MACROAGGREGATI TITOLO 3	0,00	0,00	0,00	0,00

6.2.4 Titolo 4^ Spese per rimborso prestiti

Il Titolo 4 della spesa presenta gli oneri sostenuti nel corso dell'anno per il rimborso delle quote capitale riferite a prestiti contratti. Si ricorda, infatti, che la parte della rata riferita agli interessi passivi è iscritta nel Titolo 1^ della spesa.

L'analisi delle "*Spese per rimborso di prestiti*" si sviluppa esclusivamente per macroaggregati e permette di comprendere la composizione dello stock di indebitamento, differenziando quelle riferibili a mutui da quelle per rimborso di prestiti obbligazionari.

TITOLO 4 - MACROAGGREGATI	Anno 2022	Anno 2023	%	Variazione
01 - Rimborso di titoli obbligazionari	0,00	0,00	0,00	0,00
02 - Rimborso prestiti a breve termine	0,00	0,00	0,00	0,00
03 - Rimborso mutui e altri finanziamenti a medio/lungo termine	41.238,65	36.567,37	100,00	-4.671,28
04 - Rimborso di altre forme di indebitamento	0,00	0,00	0,00	0,00
TOTALE MACROAGGREGATI TITOLO 4	41.238,65	36.567,37	100,00	-4.671,28

6.2.5 Titolo 5^ Chiusura anticipazioni da istituto tesoriere

Così come già visto trattando del Titolo 7^ dell'entrata (cui si rinvia per un approfondimento delle correlazioni con il presente titolo di spesa), il titolo 5 della spesa evidenzia l'entità dei rimborsi di anticipazioni effettuate da parte del Tesoriere per far fronte ad eventuali deficit di cassa.

Come già evidenziato per la parte Entrata, l'Ente nel corso dell'esercizio 2023 non ha fatto ricorso ad anticipazioni di Tesoreria.

6.2.6 Titolo 7^ Le spese per conto di terzi

Il Titolo 7 afferisce a spese poste in essere in nome e per conto di terzi in assenza di qualsiasi discrezionalità ed autonomia decisionale da parte dello stesso.

Rinviando ai precedenti capitoli relativi a "*L'equilibrio del Bilancio di terzi*" ed al "*Titolo 9^ dell'entrata*" per ulteriori approfondimenti, nella successiva tabella viene presentata la spesa del titolo distinta per macroaggregati.

TITOLO 7 - MACROAGGREGATI	Anno 2022	Anno 2023	%	Variazione
01 - Uscite per partite di giro	290.667,69	254.148,98	99,98	-36.518,71
02 - Uscite per conto terzi	1.861,20	46,40	0,02	-1.814,80
TOTALE MACROAGGREGATI TITOLO 7	292.528,89	254.195,38	100,00	-38.333,51

7. ANALISI DELLE VARIAZIONI ALLE PREVISIONI FINANZIARIE

Terminata la rassegna delle voci costituenti le entrate e le spese del conto del bilancio, nel presente paragrafo si evidenziano gli scostamenti intervenuti tra i dati di previsione, risultanti dal bilancio di previsione eventualmente variato, e quelli definitivi, ottenuti ex-post al termine della gestione, confluiti nel conto.

Questo confronto permette di valutare la capacità dell'ente di conseguire gli obiettivi finanziari che lo stesso si era prefisso all'inizio dell'anno.

L'analisi delle variazioni tra previsioni e dati definitivi, sia per l'entrata sia per la spesa, permette di comprendere in modo ancor più approfondito il risultato finanziario di competenza.

Con riferimento alle entrate, occorre distinguere il caso in cui siano riferite al bilancio corrente o a quello investimenti. Nel primo caso, infatti, una scarsa capacità dell'ente di trasformare le previsioni di bilancio in accertamenti può produrre alcuni disequilibri contabili legati al mancato conseguimento degli obiettivi di entrate inizialmente prefissate. Se, al contrario, queste differenze riguardano il bilancio investimenti, il dato pone in evidenza una scarsa propensione alla progettazione e, quindi, alla contrazione di mutui o di altre fonti di finanziamento.

Per quanto riguarda la spesa, un valore particolarmente elevato del tasso di variazione tra previsioni ed impegni migliora, a parità di entrate, il risultato della gestione ma, contestualmente, dimostra l'incapacità di rispondere alle richieste della collettività amministrata attraverso la fornitura dei servizi o la realizzazione delle infrastrutture.

Una corretta attività di programmazione dovrebbe garantire una percentuale di scostamento particolarmente bassa tra previsione iniziale e previsione definitiva riducendo le variazioni di bilancio a quegli eventi imprevedibili che possono verificarsi nel corso della gestione.

Nelle tabelle sottostanti sono riportati, prima per l'entrata e poi per la spesa, gli importi relativi a ciascun componente del bilancio così come risultanti all'inizio dell'esercizio (in sede di predisposizione del bilancio) e, successivamente, al termine dello stesso (a seguito delle variazioni intervenute).

CONFRONTO TRA PREVISIONI ED ACCERTAMENTI 2022	PREVISIONI INIZIALI (A)	PREVISIONI ASSESTATE (B)	% SCOSTAMENTO (B/A)	ACCERTAMENTI COMPETENZA (C)	% SCOSTAMENTO (C/B)
TITOLO 1 - Entrate correnti di natura tributaria, contr. e pereq.	1.206.823,00	1.223.929,00	101,42	1.238.457,26	101,19
TITOLO 2 - Trasferimenti correnti	235.202,74	293.950,38	124,98	217.757,87	74,08
TITOLO 3 - Entrate extratributarie	345.715,22	380.429,00	110,04	286.066,15	75,20
TITOLO 4 - Entrate in conto capitale	2.754.502,20	2.846.371,20	103,34	1.053.310,34	37,01
TITOLO 5 - Entrate da riduzione di attività finanziarie	0,00	84.700,00	0,00	84.700,00	0,00
TITOLO 6 - Accensione di prestiti	0,00	84.700,00	0,00	84.700,00	0,00
TITOLO 7 - Anticipazioni da istituto tesoriere	1.000.000,00	1.000.000,00	100,00	0,00	0,00
TITOLO 9 - Entrate per conto terzi e partite di giro	3.524.500,00	3.524.500,00	100,00	254.195,38	7,21
TOTALE	9.066.743,16	9.438.579,58	104,10	3.219.187,00	34,11
F.P.V. per spese correnti	0,00	23.850,41			
F.P.V. per spese in conto capitale	0,00	155.006,88			
Utilizzo Avanzo di amministrazione	0,00	174.866,65			
TOTALE	9.066.743,16	9.792.303,52			

CONFRONTO TRA PREVISIONI ED IMPEGNI 2022	PREVISIONI INIZIALI (A)	PREVISIONI ASSESTATE (B)	% SCOSTAMENTO (B/A)	IMPEGNI COMPETENZA (C)	% SCOSTAMENTO (C/B)
TITOLO 1 - Spese correnti	1.660.808,59	1.858.086,42	111,88	1.514.141,45	81,49
TITOLO 2 - Spese in conto capitale	3.022.999,08	3.287.724,32	108,76	1.058.869,68	32,21
TITOLO 3 - Spese per incremento attività finanziarie	0,00	84.700,00	0,00	84.700,00	0,00
TITOLO 4 - Rimborso prestiti	37.292,78	37.292,78	100,00	36.567,37	98,05
TITOLO 5 - Chiusura anticipazione da istituto tesoriere	1.000.000,00	1.000.000,00	100,00	0,00	0,00
TITOLO 7 - Spese per conto terzi e partite di giro	3.524.500,00	3.524.500,00	100,00	254.195,38	7,21
TOTALE	9.245.600,45	9.792.303,52	105,91	2.948.473,88	30,11
Disavanzo di amministrazione	0,00	0,00			
TOTALE	9.245.600,45	9.792.303,52			

8. ELENCAZIONE DEI DIRITTI REALI DI GODIMENTO E LORO ILLUSTRAZIONE

L'Ente non beneficia di alcun diritto reale di godimento (diritti di superficie, enfiteusi, usufrutto, uso, abitazione, servitù) su beni di terzi.

9. ELENCO ENTI E ORGANISMI STRUMENTALI

Elenco degli enti e degli organismi strumentali con l'indicazione del sito internet su cui consultare i rendiconti o i bilanci d'esercizio

	Organismo partecipato	Percentuale di partecipazione detenuta dal Comune	Indirizzo internet
1	AMIR S.p.A.	0,0008351	www.amir.it
2	MARCHE MULTISERVIZI S.P.A.	0,00049	http://www.gruppomarchemultiservizi.it

I rispettivi bilanci sono pubblicati sul sito internet degli Enti partecipati.

L'Ente, con provvedimento consiliare n. 60, ha provveduto in data 28.12.2023 ad approvare la Relazione sull'attuazione delle misure previste nel Piano di razionalizzazione periodica al 31.12.2021 nonché il Piano di ricognizione di tutte le partecipazioni possedute alla data del 31.12.2022. Il provvedimento è stato trasmesso alla Corte dei Conti in data 08.01.2024 e sarà trasmesso al Ministero entro il 14.06.2024.

10.PARAMETRI DI DEFICIT STRUTTURALE

Con Decreto del Ministero dell'Interno di concerto con il Ministero dell'Economia e delle Finanze sono stati determinati i parametri obiettivi al fine della qualifica o meno di ente strutturalmente deficitario.

Negli enti in cui almeno 5 dei 10 parametri risultano fuori linea scatta il regime dei controlli esterni da parte della Commissione per la finanza e gli organici degli enti locali. I controlli riguarderanno anche il tasso di copertura dei costi di ogni servizio con le entrate da tariffe, per cui la condizione di ente strutturalmente deficitario comporta in genere anche un aumento delle richieste ai cittadini. La tabella sottoindicata evidenzia il rispetto di tutti i parametri previsti.

P1	Indicatore 1.1 (Incidenza spese rigide - ripiano disavanzo, personale e debito - su entrate correnti) maggiore del 48%	SI	NO X
P2	Indicatore 2.8 (Incidenza degli incassi delle entrate proprie sulle previsioni definitive di parte corrente) minore del 22%	SI	NO X
P3	Indicatore 3.2 (Anticipazioni chiuse solo contabilmente) maggiore di 0	SI	NO X
P4	Indicatore 10.3 (Sostenibilità debiti finanziari) maggiore del 16%	SI	NO X
P5	Indicatore 12.4 (Sostenibilità disavanzo effettivamente a carico dell'esercizio) maggiore dell'1,20%	SI	NO X
P6	Indicatore 13.1 (Debiti riconosciuti e finanziati) maggiore dell'1%	SI	NO X
P7	[Indicatore 13.2 (Debiti in corso di riconoscimento) + Indicatore 13.3 (Debiti riconosciuti e in corso di finanziamento)] maggiore dello 0,60%	SI	NO X
P8	Indicatore concernente l'effettiva capacità di riscossione (riferito al totale delle entrate) minore del 47%	SI	NO X
Sulla base dei parametri suindicati l'ente è da considerarsi in condizioni strutturalmente deficitarie		SI	NO X

PIANO NAZIONALE DI RIPRESA E RESILIENZA (PNRR)

Alla data del 31.12.2023, sulla base dei bandi già emanati dallo Stato, il Comune di Carpegna è stato destinatario dei seguenti bandi PNRR:

ANNO 2023 – INTERVENTI DI DEMOLIZIONE E RICOSTRUZIONE SCUOLA DELL'INFANZIA – PNRR – MISSIONE 4 COMPONENTE 1 INVESTIMENTO 1.1 - CUP H85E22000030006		
Codice Entrata	Capitolo	Descrizione
4.02.01.01.002	734/2	PNRR M4 C1 INV1.1 CUP H85E22000030006 - CONTRIBUTO PER INTERVENTI DI DEMOLIZIONE E RICOSTRUZIONE SCUOLA DELL'INFANZIA
Codice Uscita	Capitolo	Descrizione
2.02.01.09.003	24101/2	PNRR M4 C1 INV1.1 CUP H85E22000030006 - INTERVENTI DI DEMOLIZIONE E RICOSTRUZIONE SCUOLA DELL'INFANZIA

ANNO 2023 – EFFICIENTAMENTO ENERGETICO - MESSA IN SICUREZZA DI INFRASTRUTTURE COMUNALI (LEGGE N. 160/2019) – PNRR – MISSIONE 2 COMPONENTE 4 INVESTIMENTO 2.2 - CUP H84J22000850006		
Codice Entrata	Capitolo	Descrizione
4.02.01.01.001	735/4	PNRR M2 C4 INV2.2 CUP H84J22000850006 - CONTRIBUTO PER EFFICIENTAMENTO ENERGETICO - MESSA IN SICUREZZA DI INFRASTRUTTURE COMUNALI (LEGGE N. 160/2019)
Codice Uscita	Capitolo	Descrizione
2.02.01.09.999	28201/542	PNRR M2 C4 INV2.2 CUP H84J22000850006 - EFFICIENTAMENTO ENERGETICO - MESSA IN SICUREZZA DI INFRASTRUTTURE COMUNALI (LEGGE N. 160/2019)

L'Ente inoltre ha partecipato ai seguenti avvisi pubblici PNRR in ambito Digitalizzazione:

ANNO 2023 – ABILITAZIONE AL CLOUD PER LE P.A. LOCALI – PNRR – MISSIONE 1 COMPONENTE 1 INVESTIMENTO 1.2 - CUP H81C22001190006		
Codice Entrata	Capitolo	Descrizione
2.01.01.01.001	150	PNRR M1 C1 INV1.2 CUP H81C22001190006 - CONTRIBUTO PER L'ABILITAZIONE AL CLOUD PER LE P.A. LOCALI
Codice Uscita	Capitolo	Descrizione
1.03.02.19.011	1830/90	PNRR M1 C1 INV1.2 CUP H81C22001190006 - ABILITAZIONE AL CLOUD PER LE P.A. LOCALI

ANNO 2023 – ADOZIONE PIATTAFORMA PAGOPA – PNRR – MISSIONE 1 COMPONENTE 1 INVESTIMENTO 1.4 MISURA 1.4.3 - CUP H81F22001990006		
Codice Entrata	Capitolo	Descrizione
4.02.01.01.001	737	PNRR M1 C1 INV1.4 MISURA 1.4.3 CUP H81F22001990006 - CONTRIBUTO PER L'ADOZIONE PIATTAFORMA PAGOPA
Codice Uscita	Capitolo	Descrizione
2.02.03.02.001	21810/90	PNRR M1 C1 INV1.4 MISURA 1.4.3 CUP H81F22001990006 - ADOZIONE PIATTAFORMA PAGOPA

ANNO 2023 – ADOZIONE APP IO – PNRR – MISSIONE 1 COMPONENTE 1 INVESTIMENTO 1.4 MISURA 1.4.3 - CUP H81F22002410006		
Codice Entrata	Capitolo	Descrizione
4.02.01.01.001	737/1	PNRR M1 C1 INV1.4 MISURA 1.4.3 CUP H81F22002410006 - CONTRIBUTO PER L'ADOZIONE APP IO
Codice Uscita	Capitolo	Descrizione
2.02.03.02.001	21811/90	PNRR M1 C1 INV1.4 MISURA 1.4.3 CUP H81F22002410006 - ADOZIONE APP IO

ANNO 2023 – ESTENSIONE DELL'UTILIZZO DELLE PIATTAFORME NAZIONALI DI IDENTITA' DIGITALE-SPID CIE – PNRR – MISSIONE 1 COMPONENTE 1 INVESTIMENTO 1.4 MISURA 1.4.4 - CUP H81F22001980006		
Codice Entrata	Capitolo	Descrizione
4.02.01.01.001	737/2	PNRR M1 C1 INV1.4 MISURA 1.4.4 CUP H81F22001980006 - CONTRIBUTO PER L'ESTENSIONE DELL'UTILIZZO DELLE PIATTAFORME NAZIONALI DI IDENTITA' DIGITALE-SPID CIE
Codice Uscita	Capitolo	Descrizione
2.02.03.02.001	21812/90	PNRR M1 C1 INV1.4 MISURA 1.4.4 CUP H81F22001980006 - ESTENSIONE DELL'UTILIZZO DELLE PIATTAFORME NAZIONALI DI IDENTITA' DIGITALE-SPID CIE

ANNO 2023 – PIATTAFORMA NOTIFICHE DIGITALI – PNRR – MISSIONE 1 COMPONENTE 1 INVESTIMENTO 1.4 MISURA 1.4.5 - CUP H81F22003030006		
Codice Entrata	Capitolo	Descrizione
4.02.01.01.001	737/3	PNRR M1 C1 INV1.4 MISURA 1.4.5 CUP H81F22003030006 - CONTRIBUTO PER LA PIATTAFORMA NOTIFICHE DIGITALI
Codice Uscita	Capitolo	Descrizione
2.02.03.02.001	21813/90	PNRR M1 C1 INV1.4 MISURA 1.4.5 CUP H81F22003030006 - PIATTAFORMA NOTIFICHE DIGITALI

ANNO 2023 – ESPERIENZA DEL CITTADINO NEI SERVIZI PUBBLICI – PNRR – MISSIONE 1 COMPONENTE 1 INVESTIMENTO 1.4 MISURA 1.4.1 - CUP H81F22003660006		
Codice Entrata	Capitolo	Descrizione
4.02.01.01.001	737/4	PNRR M1 C1 INV1.4 MISURA 1.4.1 CUP H81F22003660006 - CONTRIBUTO PER L'ESPERIENZA DEL CITTADINO NEI SERVIZI PUBBLICI
Codice Uscita	Capitolo	Descrizione
2.02.03.02.001	21814/90	PNRR M1 C1 INV1.4 MISURA 1.4.1 CUP H81F22003660006 - ESPERIENZA DEL CITTADINO NEI SERVIZI PUBBLICI

STATO PATRIMONIALE E CONTO ECONOMICO

STATO PATRIMONIALE - ATTIVO

	STATO PATRIMONIALE (ATTIVO)	2023	2022
	A) CREDITI vs.LO STATO ED ALTRE AMMINISTRAZIONI PUBBLICHE PER LA PARTECIPAZIONE AL FONDO DI DOTAZIONE	€ 0,00	€ 0,00
	TOTALE CREDITI vs PARTECIPANTI (A)	€ 0,00	€ 0,00
	B) IMMOBILIZZAZIONI		
I	<u>Immobilizzazioni immateriali</u>		
1	Costi di impianto e di ampliamento	€ 0,00	€ 0,00
2	Costi di ricerca sviluppo e pubblicità	€ 0,00	€ 0,00
3	Diritti di brevetto ed utilizzazione opere dell'ingegno	€ 101,02	€ 134,69
4	Concessioni, licenze, marchi e diritti simile	€ 0,00	€ 0,00
5	Avviamento	€ 0,00	€ 0,00
6	Immobilizzazioni in corso ed acconti	€ 0,00	€ 0,00
9	Altre	€ 0,00	€ 0,00
	Totale immobilizzazioni immateriali	€ 101,02	€ 134,69
	<u>Immobilizzazioni materiali (3)</u>		
II 1	Beni demaniali	€ 3.144.914,09	€ 3.024.173,84
1.1	Terreni	€ 53.611,54	€ 53.611,54
1.2	Fabbricati	€ 645.997,24	€ 674.131,75
1.3	Infrastrutture	€ 2.445.305,31	€ 2.296.430,55
1.9	Altri beni demaniali	€ 0,00	€ 0,00
III 2	Altre immobilizzazioni materiali (3)	€ 5.063.064,37	€ 4.886.182,11
2.1	Terreni	€ 971.356,41	€ 962.994,46
a	<i>di cui in leasing finanziario</i>	€ 0,00	€ 0,00
2.2	Fabbricati	€ 3.982.294,22	€ 3.800.827,38
a	<i>di cui in leasing finanziario</i>	€ 0,00	€ 0,00
2.3	Impianti e macchinari	€ 0,00	€ 0,00
a	<i>di cui in leasing finanziario</i>	€ 0,00	€ 0,00
2.4	Attrezzature industriali e commerciali	€ 29.252,86	€ 30.834,22
2.5	Mezzi di trasporto	€ 6.599,99	€ 8.449,99
2.6	Macchine per ufficio e hardware	€ 4.366,58	€ 4.789,83
2.7	Mobili e arredi	€ 69.194,31	€ 78.286,23
2.8	Infrastrutture	€ 0,00	€ 0,00
2.99	Altri beni materiali	€ 0,00	€ 0,00
3	Immobilizzazioni in corso ed acconti	€ 708.554,64	€ 264.257,45
	Totale immobilizzazioni materiali	€ 8.916.533,10	€ 8.174.613,40
IV	<u>Immobilizzazioni Finanziarie (1)</u>		
1	Partecipazioni in	€ 961,95	€ 1.062,02
a	<i>imprese controllate</i>	€ 0,00	€ 0,00
b	<i>imprese partecipate</i>	€ 0,00	€ 0,00
c	<i>altri soggetti</i>	€ 961,95	€ 1.062,02
2	Crediti verso	€ 0,00	€ 0,00
a	altre amministrazioni pubbliche	€ 0,00	€ 0,00
b	<i>imprese controllate</i>	€ 0,00	€ 0,00

	c	<i>imprese partecipate</i>	€	0,00	€	0,00
	d	<i>altri soggetti</i>	€	0,00	€	0,00
	3	Altri titoli	€	0,00	€	0,00
		Totale immobilizzazioni finanziarie	€	961,95	€	1.062,02
		TOTALE IMMOBILIZZAZIONI (B)	€	8.917.596,07	€	8.175.810,11
I		C) ATTIVO CIRCOLANTE				
		<u>Rimanenze</u>	€	0,00	€	0,00
		Totale rimanenze	€	0,00	€	0,00
II		<u>Crediti (2)</u>				
	1	Crediti di natura tributaria	€	123.486,72	€	18.476,11
	a	<i>Crediti da tributi destinati al finanziamento della sanità</i>	€	0,00	€	0,00
	b	<i>Altri crediti da tributi</i>	€	120.367,44	€	16.844,73
	c	<i>Crediti da Fondi perequativi</i>	€	3.119,28	€	1.631,38
	2	Crediti per trasferimenti e contributi	€	360.776,34	€	308.141,53
	a	<i>verso amministrazioni pubbliche</i>	€	305.547,74	€	308.141,53
	b	<i>imprese controllate</i>	€	0,00	€	0,00
	c	<i>imprese partecipate</i>	€	22.390,00	€	0,00
	d	<i>verso altri soggetti</i>	€	32.838,60	€	0,00
	3	Verso clienti ed utenti	€	115.466,84	€	9.071,94
	4	Altri Crediti	€	22.459,89	€	16.804,38
	a	<i>verso l'erario</i>	€	0,00	€	0,00
	b	<i>per attività svolta per c/terzi</i>	€	0,00	€	0,00
	c	<i>altri</i>	€	22.459,89	€	16.804,38
		Totale crediti	€	622.189,79	€	352.493,96
III		<u>Attività finanziarie che non costituiscono immobilizzi</u>				
	1	Partecipazioni	€	0,00	€	0,00
	2	Altri titoli	€	0,00	€	0,00
		Totale attività finanziarie che non costituiscono immobilizzi	€	0,00	€	0,00
IV		<u>Disponibilità liquide</u>				
	1	Conto di tesoreria	€	1.034.936,71	€	795.687,77
	a	<i>Istituto tesoriere</i>	€	0,00	€	795.687,77
	b	<i>presso Banca d'Italia</i>	€	1.034.936,71	€	0,00
	2	Altri depositi bancari e postali	€	91.276,90	€	8.799,12
	3	Denaro e valori in cassa	€	0,00	€	0,00
	4	Altri conti presso la tesoreria statale intestati all'ente	€	0,00	€	0,00
		Totale disponibilità liquide	€	1.126.213,61	€	804.486,89
		TOTALE ATTIVO CIRCOLANTE (C)	€	1.748.403,40	€	1.156.980,85
		D) RATEI E RISCONTI				
	1	Ratei attivi	€	0,00	€	0,00
	2	Risconti attivi	€	0,00	€	0,00
		TOTALE RATEI E RISCONTI (D)	€	0,00	€	0,00
		TOTALE DELL'ATTIVO (A+B+C+D)	€	10.665.999,47	€	9.332.790,96

(1) con separata indicazione degli importi esigibili entro l'esercizio successivo.

(2) con separata indicazione degli importi esigibili oltre l'esercizio successivo.

(3) con separata indicazione degli importi relativi a beni indisponibili.

STATO PATRIMONIALE - PASSIVO

STATO PATRIMONIALE (PASSIVO)		2023	2022
	A) PATRIMONIO NETTO		
I	Fondo di dotazione	€ 0,00	€ 0,00
II	Riserve	€ 8.144.420,88	€ 7.790.055,35
b	<i>da capitale</i>	€ 0,00	€ 0,00
c	<i>da permessi di costruire</i>	€ 109.250,66	€ 52.664,85
d	<i>riserve indisponibili per beni demaniali e patrimoniali indisponibili e per i beni culturali</i>	€ 8.034.994,70	€ 7.737.114,91
e	<i>altre riserve indisponibili</i>	€ 175,52	€ 275,59
f	<i>altre riserve disponibili</i>	€ 0,00	€ 0,00
III	Risultato economico dell'esercizio	€ 120.406,76	€ 43.515,76
IV	Risultati economici di esercizi precedenti	€ 36.123,74	-€ 7.392,02
V	Riserve negative per beni indisponibili	-€ 4.465.134,57	-€ 4.167.254,78
	TOTALE PATRIMONIO NETTO (A)	€ 3.835.816,81	€ 3.658.924,31
	B) FONDI PER RISCHI ED ONERI		
1	Per trattamento di quiescenza	€ 0,00	€ 0,00
2	Per imposte	€ 0,00	€ 0,00
3	Altri	€ 49.133,81	€ 30.301,75
	TOTALE FONDI RISCHI ED ONERI (B)	€ 49.133,81	€ 30.301,75
	C) TRATTAMENTO DI FINE RAPPORTO	€ 0,00	€ 0,00
	TOTALE T.F.R. (C)	€ 0,00	€ 0,00
	D) DEBITI (1)		
1	Debiti da finanziamento	€ 510.612,71	€ 462.480,08
a	<i>prestiti obbligazionari</i>	€ 0,00	€ 0,00
b	<i>v/ altre amministrazioni pubbliche</i>	€ 0,00	€ 0,00
c	<i>verso banche e tesoriere</i>	€ 0,00	€ 0,00
d	<i>verso altri finanziatori</i>	€ 510.612,71	€ 462.480,08
2	Debiti verso fornitori	€ 928.664,84	€ 575.691,08
3	Acconti	€ 0,00	€ 0,00
4 -	Debiti per trasferimenti e contributi	€ 25.682,53	€ 37.473,47
a	<i>enti finanziati dal servizio sanitario nazionale</i>	€ 0,00	€ 0,00
b	<i>altre amministrazioni pubbliche</i>	€ 19.273,08	€ 20.126,33
c	<i>imprese controllate</i>	€ 0,00	€ 0,00
d	<i>imprese partecipate</i>	€ 0,00	€ 0,00
e	<i>altri soggetti</i>	€ 6.409,45	€ 17.347,14
5	Altri debiti	€ 92.720,31	€ 126.736,05
a	<i>tributari</i>	€ 3.636,47	€ 15.141,99
b	<i>verso istituti di previdenza e sicurezza sociale</i>	€ 2.097,17	€ 1.126,85
c	<i>per attività svolta per c/terzi (2)</i>	€ 0,00	€ 0,00
d	<i>altri</i>	€ 86.986,67	€ 110.467,21
	TOTALE DEBITI (D)	€ 1.557.680,39	€ 1.202.380,68

		<u>E) RATEI E RISCONTI E CONTRIBUTI AGLI INVESTIMENTI</u>	
I	Ratei passivi	€ 22.236,07	€ 23.850,41
II	Risconti passivi	€ 5.201.132,39	€ 4.417.333,81
1	Contributi agli investimenti	€ 5.201.132,39	€ 4.417.333,81
a	da altre amministrazioni pubbliche	€ 4.791.273,32	€ 4.047.157,29
b	da altri soggetti	€ 409.859,07	€ 370.176,52
2	Concessioni pluriennali	€ 0,00	€ 0,00
3	Altri risconti passivi	€ 0,00	€ 0,00
TOTALE RATEI E RISCONTI (E)		€ 5.223.368,46	€ 4.441.184,22
TOTALE DEL PASSIVO (A+B+C+D+E)		€ 10.665.999,47	€ 9.332.790,96
CONTI D'ORDINE			
	1) Impegni su esercizi futuri	€ 332.308,58	€ 155.006,88
	2) beni di terzi in uso	€ 0,00	€ 0,00
	3) beni dati in uso a terzi	€ 0,00	€ 0,00
	4) garanzie prestate a amministrazioni pubbliche	€ 0,00	€ 0,00
	5) garanzie prestate a imprese controllate	€ 0,00	€ 0,00
	6) garanzie prestate a imprese partecipate	€ 0,00	€ 0,00
	7) garanzie prestate a altre imprese	€ 0,00	€ 0,00
TOTALE CONTI D'ORDINE		€ 332.308,58	€ 155.006,88

(1) con separata indicazione degli importi esigibili oltre l'esercizio successivo
(2) Non comprende i debiti derivanti dall'attività di sostituto di imposta. I debiti derivanti da tale attività sono considerati nelle voci 5 a) e b)

CONTO ECONOMICO

CONTO ECONOMICO		2023	2022
<u>A) COMPONENTI POSITIVI DELLA GESTIONE</u>			
1	Proventi da tributi	€ 1.053.661,32	€ 1.044.335,98
2	Proventi da fondi perequativi	€ 184.795,94	€ 174.939,74
3	Proventi da trasferimenti e contributi	€ 378.617,63	€ 331.162,24
a	<i>Proventi da trasferimenti correnti</i>	€ 217.757,87	€ 194.543,67
b	<i>Quota annuale di contributi agli investimenti</i>	€ 160.859,76	€ 136.618,57
c	<i>Contributi agli investimenti</i>	€ 0,00	€ 0,00
4	Ricavi delle vendite e prestazioni e proventi da servizi pubblici	€ 215.149,32	€ 76.195,80
a	<i>Proventi derivanti dalla gestione dei beni</i>	€ 135.788,50	-€ 3.353,85
b	<i>Ricavi della vendita di beni</i>	€ 17.159,13	€ 19.417,54
c	<i>Ricavi e proventi dalla prestazione di servizi</i>	€ 62.201,69	€ 60.132,11
5	Variazioni nelle rimanenze di prodotti in corso di lavorazione, etc. (+/-)	€ 0,00	€ 0,00
6	Variazione dei lavori in corso su ordinazione	€ 0,00	€ 0,00
7	Incrementi di immobilizzazioni per lavori interni	€ 0,00	€ 0,00
8	Altri ricavi e proventi diversi	€ 52.584,34	€ 56.285,10
TOTALE COMPONENTI POSITIVI DELLA GESTIONE (A)		€ 1.884.808,55	€ 1.682.918,86
<u>B) COMPONENTI NEGATIVI DELLA GESTIONE</u>			
9	Acquisto di materie prime e/o beni di consumo	€ 59.803,91	€ 50.285,98
10	Prestazioni di servizi	€ 840.879,75	€ 753.506,59
11	Utilizzo beni di terzi	€ 14.412,66	€ 9.990,77
12	Trasferimenti e contributi	€ 62.602,08	€ 54.243,90
a	<i>Trasferimenti correnti</i>	€ 56.595,89	€ 54.243,90
b	<i>Contributi agli investimenti ad Amministrazioni pubb.</i>	€ 0,00	€ 0,00
c	<i>Contributi agli investimenti ad altri soggetti</i>	€ 6.006,19	€ 0,00
13	Personale	€ 412.776,98	€ 432.835,12
14	Ammortamenti e svalutazioni	€ 289.189,32	€ 295.405,26
a	<i>Ammortamenti di immobilizzazioni Immateriali</i>	€ 33,67	€ 33,67
b	<i>Ammortamenti di immobilizzazioni materiali</i>	€ 279.155,65	€ 270.371,59
c	<i>Altre svalutazioni delle immobilizzazioni</i>	€ 0,00	€ 0,00
d	<i>Svalutazione dei crediti</i>	€ 10.000,00	€ 25.000,00
15	Variazioni nelle rimanenze di materie prime e/o beni di consumo (+/-)	€ 0,00	€ 0,00
16	Accantonamenti per rischi	€ 5.000,00	€ 0,00
17	Altri accantonamenti	€ 13.832,06	€ 10.695,15
18	Oneri diversi di gestione	€ 38.344,97	€ 48.180,68
TOTALE COMPONENTI NEGATIVI DELLA GESTIONE (B)		€ 1.736.841,73	€ 1.655.143,45
DIFFERENZA FRA COMP. POSITIVI E NEGATIVI DELLA GESTIONE (A-B)		€ 147.966,82	€ 27.775,41
<u>C) PROVENTI ED ONERI FINANZIARI</u>			

	<u>Proventi finanziari</u>			€
19	Proventi da partecipazioni	€	44,54	132,71
			€	€
a	<i>da società controllate</i>		0,00	0,00
			€	€
b	<i>da società partecipate</i>	€	44,54	132,71
			€	€
c	<i>da altri soggetti</i>		0,00	0,00
			€	€
20	Altri proventi finanziari	€	21,35	0,38
			€	€
	Totale proventi finanziari	€	65,89	133,09
	<u>Oneri finanziari</u>			
21	Interessi ed altri oneri finanziari	€	15.806,07	€ 15.162,39
a	<i>Interessi passivi</i>	€	15.806,07	€ 15.162,39
			€	€
b	<i>Altri oneri finanziari</i>		0,00	0,00
			€	€
	Totale oneri finanziari	€	15.806,07	€ 15.162,39
	TOTALE PROVENTI ED ONERI FINANZIARI (C)	-€	15.740,18	-€ 15.029,30
	D) RETTIFICHE DI VALORE ATTIVITA' FINANZIARIE			
			€	€
22	Rivalutazioni		0,00	0,00
			€	€
23	Svalutazioni		0,00	0,00
			€	€
	TOTALE RETTIFICHE (D)		0,00	0,00
	E) PROVENTI ED ONERI STRAORDINARI			
24	Proventi straordinari	€	27.575,86	€ 74.175,82
			€	€
a	<i>Proventi da permessi di costruire</i>		0,00	0,00
			€	€
b	<i>Proventi da trasferimenti in conto capitale</i>	€	6.006,19	0,00
			€	€
c	<i>Sopravvenienze attive e insussistenze del passivo</i>	€	21.569,67	€ 74.175,82
			€	€
d	<i>Plusvalenze patrimoniali</i>		0,00	0,00
			€	€
e	<i>Altri proventi straordinari</i>		0,00	0,00
			€	€
	Totale proventi straordinari	€	27.575,86	€ 74.175,82
25	Oneri straordinari	€	8.720,87	€ 11.325,89
			€	€
a	<i>Trasferimenti in conto capitale</i>		0,00	0,00
			€	€
b	<i>Sopravvenienze passive e insussistenze dell'attivo</i>	€	8.720,87	€ 11.325,89
			€	€
c	<i>Minusvalenze patrimoniali</i>		0,00	0,00
			€	€
d	<i>Altri oneri straordinari</i>		0,00	0,00
			€	€
	Totale oneri straordinari	€	8.720,87	€ 11.325,89
	TOTALE PROVENTI ED ONERI STRAORDINARI (E)	€	18.854,99	€ 62.849,93
	RISULTATO PRIMA DELLE IMPOSTE (A-B+C+D+E)	€	151.081,63	€ 75.596,04
26	Imposte (*)	€	30.674,87	€ 32.080,28
27	RISULTATO DELL'ESERCIZIO	€	120.406,76	€ 43.515,76

NOTA INTEGRATIVA ALLO STATO PATRIMONIALE E AL CONTO ECONOMICO

ai sensi degli articoli 229 e 230 del TUEL e dell'allegato 4/3 al Decreto Legislativo n. 118/2011

Premessa

Gli schemi di conto economico e stato patrimoniale ex d.lgs. 118/2011, come modificati dal d.lgs. 126/2014, sono stati redatti tramite le scritture in partita doppia derivate direttamente dalle scritture rilevate in contabilità finanziaria. Grazie al Piano dei conti integrato (Piano dei conti finanziari, Piano dei conti economici e Piano dei conti patrimoniali) e al Principio Contabile 4/3 si giunge alla determinazione dei costi e ricavi annui e delle variazioni annue dell'attivo, del passivo e del netto patrimoniale. I principi economico-patrimoniali applicati costituiscono quelle regole contabili che si innestano nel Piano dei conti integrato (trasversalmente alle sue tre componenti/ripartizioni) come relazioni logiche determinative dei dati di costo e di ricavo e di attivo e di passivo patrimoniale.

L'esigenza della puntuale aderenza delle coordinate del Conto economico e dello Stato patrimoniale degli enti locali rispetto a quanto disciplinato nel codice civile e nel Dm 24/04/1995 è coerente con l'obiettivo dell'armonizzazione contabile di giungere al consolidamento dei costi/ricavi e dell'attivo/passivo degli enti con quelli delle aziende e delle società da essi partecipate.

In particolare:

1. Lo stato patrimoniale rappresenta i risultati della gestione patrimoniale e la consistenza del patrimonio al termine dell'esercizio ed è predisposto nel rispetto del principio contabile generale n. 17 e dei principi applicati della contabilità economico-patrimoniale di cui all'allegato n. 1 e n. 4/3 al decreto legislativo 23 giugno 2011, n. 118, e successive modificazioni.
2. Il conto economico evidenzia i componenti positivi e negativi della gestione di competenza economica dell'esercizio considerato, rilevati dalla contabilità economico-patrimoniale, nel rispetto del principio contabile generale n. 17 e dei principi applicati della contabilità economico-patrimoniale di cui all'allegato n. 1 e n. 10 al decreto legislativo 23 giugno 2011, n. 118, e successive modificazioni, e rileva il risultato economico dell'esercizio.

STATO PATRIMONIALE ATTIVO

Al fine della predisposizione dello Stato Patrimoniale gli enti si attengono ai criteri riportati ai paragrafi 6.1 e 6.2 del principio contabile applicato 4/3 del D.Lgs. n. 118/2011.

Le poste dell'attivo sono raggruppate in quattro macro-voci, contraddistinte da lettere maiuscole e precisamente:

A) CREDITI VERSO LO STATO ED ALTRE AMMINISTRAZIONI PUBBLICHE PER LA PARTECIPAZIONE AL FONDO DI DOTAZIONE

Non sono presenti crediti di questo tipo.

B) IMMOBILIZZAZIONI

I) e II) IMMOBILIZZAZIONI IMMATERIALI E MATERIALI

Il principio contabile 4.3 allegato al D. lgs. 118/2011 caratterizza in modo puntuale la valutazione delle immobilizzazioni e i criteri di iscrizione nel paragrafo 6.1.

Gli elementi patrimoniali destinati a essere utilizzati durevolmente dall'ente sono iscritti tra le immobilizzazioni. Condizione per l'iscrizione di nuovi beni patrimoniali materiali ed immateriali tra le immobilizzazioni (stato patrimoniale) è il verificarsi, alla data del 31 dicembre, dell'effettivo passaggio del titolo di proprietà dei beni stessi.

Nel prospetto sottostante si riportano i valori delle Immobilizzazioni.

IMMOBILIZZAZIONI IMMATERIALI	Valore Iniziale	Variaz+	Variaz -	Valore Finale
Costi di impianto e di ampliamento	0,00	0,00	0,00	0,00
Costi di ricerca sviluppo e pubblicità	0,00	0,00	0,00	0,00
Diritti di brevetto ed utilizzazione opere dell'ingegno	134,69	0,00	33,67	101,02
Concessioni, licenze, marchi e diritti simile	0,00	0,00	0,00	0,00
Avviamento	0,00	0,00	0,00	0,00
Immobilizzazioni in corso ed acconti	0,00	0,00	0,00	0,00
Altre	0,00	0,00	0,00	0,00
TOTALE	134,69	0,00	33,67	101,02

IMM.NI MATERIALI – beni immobili	Valore Iniziale	Variaz+	Variaz -	Valore Finale
Terreni	53.611,54	0,00	0,00	53.611,54
Fabbricati	674.131,75	0,00	28.134,51	645.997,24
Infrastrutture	2.296.430,55	263.538,65	114.663,89	2.445.305,31
Altri beni demaniali	0,00	0,00	0,00	0,00
Terreni	962.994,46	12.005,03	3.643,08	971.356,41
Fabbricati	3.800.827,38	430.353,97	248.887,13	3.982.294,22
Infrastrutture	0,00	0,00	0,00	0,00
Immobilizzazioni in corso ed acconti.	264.257,45	1.084.087,73	639.790,54	708.554,64
TOTALE	8.052.253,13	1.789.985,38	1.035.119,15	8.807.119,36

IMM.NI MATERIALI – beni mobili	Valore Iniziale	Variaz+	Variaz -	Valore Finale
Impianti e macchinari	0,00	0,00	0,00	0,00
Attrezzature industriali e commerciali	30.834,22	585,60	2.166,96	29.252,86
Mezzi di trasporto	8.449,99	0,00	1.850,00	6.599,99
Macchine per ufficio e hardware	4.789,83	2.400,96	2.824,21	4.366,58
Mobili e arredi	78.286,23	2.840,00	11.931,92	69.194,31
Altri beni materiali	0,00	0,00	0,00	0,00
TOTALE	122.360,27	5.826,56	18.773,09	109.413,74

IV) Immobilizzazioni finanziarie

Le immobilizzazioni finanziarie (partecipazioni, titoli, crediti concessi, ecc...) appartenenti al Gruppo Amministrazione Pubblica del Comune sono iscritte sulla base del criterio del patrimonio netto come richiesto dai principi contabili nell'allegato 4/3 al paragrafo 6.1.3.

Si fornisce il presente dettaglio delle partecipazioni iscritte:

PARTECIPAZIONI	Valore Iniziale	Variaz+	Variaz -	Valore Finale
imprese controllate.	0,00	0,00	0,00	0,00
imprese partecipate.	0,00	0,00	0,00	0,00
altri soggetti.	1.062,02	0,00	100,07	961,95
TOTALE	1.062,02	0,00	100,07	961,95

Altre voci presenti nelle immobilizzazioni finanziarie:

Sono presenti crediti relativi alle immobilizzazioni finanziarie per € 0,00 così suddivisi:

- Crediti relativi alle immobilizzazioni finanziarie

CREDITI	Valore Iniziale	Variaz+	Variaz -	Valore Finale
<i>altre amministrazioni pubbliche</i>	0,00	0,00	0,00	0,00
<i>imprese controllate..</i>	0,00	0,00	0,00	0,00
<i>imprese partecipate..</i>	0,00	0,00	0,00	0,00
<i>altri soggetti..</i>	0,00	0,00	0,00	0,00
<i>Altri titoli.</i>	0,00	0,00	0,00	0,00
TOTALE	0,00	0,00	0,00	0,00

C) ATTIVO CIRCOLANTE

L'attivo circolante comprende i beni non destinati a permanere durevolmente nell'ente e dunque rimanenze, crediti, attività finanziarie che non costituiscono immobilizzi e disponibilità liquide.

I) Rimanenze

Le Rimanenze si riferiscono al 31/12/2023 hanno un valore pari ad € 0,00.

RIMANENZE	Valore Iniziale	Variaz+	Variaz -	Valore Finale
<i>Rimanenze</i>	0,00	0,00	0,00	0,00
TOTALE	0,00	0,00	0,00	0,00

II) Crediti

I crediti di funzionamento sono iscritti nell'attivo dello Stato Patrimoniale solo se corrispondenti ad obbligazioni giuridiche perfezionate esigibili, per le quali il servizio è stato reso o è avvenuto lo scambio dei beni.

I crediti sono iscritti al valore nominale, ricondotto al presumibile valore di realizzo, attraverso apposito fondo svalutazione crediti portato a diretta diminuzione degli stessi. Il Fondo Crediti Dubbia Esigibilità ammonta complessivamente ad € 100.000,00.

Nello Stato patrimoniale, il Fondo Crediti Dubbia Esigibilità non è iscritto tra le poste del passivo, in quanto è portato in detrazione delle voci di credito a cui si riferisce.

L'accantonamento 2023 a conto economico è pari ad € 10.000,00 e corrisponde alla differenza tra il Fondo crediti di dubbia esigibilità esercizio 2022 e quello del 2023 al netto di eventuali utilizzi, stralci di crediti e migliore riscossione su crediti svalutati.

VOCE SPD	SALDO
(1) - fcde -Crediti da riscossione Tassa smaltimento rifiuti solidi urbani	100.000,00

La consistenza finale dei crediti si concilia al totale dei residui attivi riportati nella contabilità finanziaria in tal modo:

VERIFICA RESIDUI ATTIVI		2023
CREDITI	+	€ 622.189,79
FONDO SVALUTAZIONE CREDITI	+	€ 100.000,00
CREDITI STRALCIATI	-	€ 0,00
RESIDUI DA DEPOSITI POSTALI	+	€ 6.576,90
RESIDUI DA DEPOSITI BANCARI	+	€ 84.700,00
SALDO CREDITO IVA AL 31/12	-	€ 0,00
Altri crediti non correlati a residui	-	€ 0,00
Altri residui attivi non connessi a crediti	+	€ 0,00
RESIDUI ATTIVI	=	€ 813.466,69
		€ 0,00

I crediti riportati in schema di bilancio sono così ripartiti:

1) Crediti di natura tributaria

<i>TIPOLOGIA</i>	<i>Valore Iniziale</i>	<i>Variatz+</i>	<i>Variatz -</i>	<i>Valore Finale</i>
<i>Crediti da tributi destinati al finanziamento della sanità</i>	0,00	0,00	0,00	0,00
<i>Altri crediti da tributi</i>	16.844,73	1.085.412,78	981.890,07	120.367,44
<i>Crediti da Fondi perequativi</i>	1.631,38	184.795,94	183.308,04	3.119,28
TOTALE	18.476,11	1.270.208,72	1.165.198,11	123.486,72

2) Crediti per trasferimenti e contributi

<i>TIPOLOGIA</i>	<i>Valore Iniziale</i>	<i>Variatz+</i>	<i>Variatz -</i>	<i>Valore Finale</i>
<i>verso amministrazioni pubbliche</i>	308.141,53	1.133.985,80	1.136.579,59	305.547,74
<i>imprese controllate</i>	0,00	0,00	0,00	0,00
<i>imprese partecipate</i>	0,00	22.390,00	0,00	22.390,00
<i>verso altri soggetti</i>	0,00	32.838,60	0,00	32.838,60
TOTALE	308.141,53	1.189.214,40	1.136.579,59	360.776,34

3) Verso clienti ed utenti

<i>TIPOLOGIA</i>	<i>Valore Iniziale</i>	<i>Variatz+</i>	<i>Variatz -</i>	<i>Valore Finale</i>
<i>Verso clienti ed utenti</i>	9.071,94	248.517,77	142.122,87	115.466,84
TOTALE	9.071,94	248.517,77	142.122,87	115.466,84

4) Altri crediti

<i>TIPOLOGIA</i>	<i>Valore Iniziale</i>	<i>Variaz+</i>	<i>Variaz -</i>	<i>Valore Finale</i>
<i>verso l'erario</i>	0,00	0,00	0,00	0,00
<i>per attività svolta per c/terzi</i>	0,00	46,40	46,40	0,00
<i>altri</i>	16.804,38	375.896,83	370.241,32	22.459,89
TOTALE	16.804,38	375.943,23	370.287,72	22.459,89

III) Attività finanziarie che non costituiscono immobilizzi

<i>TIPOLOGIA</i>	<i>Valore Iniziale</i>	<i>Variaz+</i>	<i>Variaz -</i>	<i>Valore Finale</i>
<i>Partecipazioni</i>	0,00	0,00	0,00	0,00
<i>Altri titoli</i>	0,00	0,00	0,00	0,00
TOTALE	0,00	0,00	0,00	0,00

Non sono presenti tali attività finanziarie.

IV) Disponibilità liquide

<i>TIPOLOGIA</i>	<i>Valore Iniziale</i>	<i>Variaz+</i>	<i>Variaz -</i>	<i>Valore Finale</i>
<i>Istituto tesoriere</i>	795.687,77	2.831.463,38	3.627.151,15	0,00
<i>presso Banca d'Italia</i>	0,00	1.034.936,71	0,00	1.034.936,71
<i>Altri depositi bancari e postali</i>	8.799,12	91.276,90	8.799,12	91.276,90
<i>Denaro e valori in cassa</i>	0,00	0,00	0,00	0,00
<i>Altri conti presso la tesoreria statale intestati all'ente</i>	0,00	0,00	0,00	0,00
TOTALE	804.486,89	3.957.676,99	3.635.950,27	1.126.213,61

Le disponibilità liquide al 31/12/2023 sono corrispondenti al fondo di cassa iniziale cui sono stati aggiunti gli incassi e detratti i pagamenti effettuati nell'esercizio, corrispondenti alle Reversali e ai Mandati.

Il fondo di cassa finale si concilia con le risultanze contabili del conto del Tesoriere.

Sono stati rilevati anche i conti correnti postali al 31/12/2023, per un importo complessivo pari ad € 6.576,90.

D) RATEI E RISCONTI

I ratei e risconti sono iscritti e valutati in conformità a quanto precisato dall'art. 2424-bis, comma 6, codice civile.

1) Ratei Attivi

I ratei attivi sono rappresentati dalle quote di ricavi/proventi che avranno manifestazione finanziaria futura (accertamento dell'entrata), ma che devono, per competenza, essere attribuiti all'esercizio in chiusura (ad es. fitti attivi).

Le quote di competenza dei singoli esercizi si determinano in ragione del tempo di utilizzazione delle risorse economiche (beni e servizi) il cui ricavo/provento deve essere imputato.

2) Risconti Attivi

I risconti attivi sono rappresentati dalle quote di costi che hanno avuto manifestazione finanziaria nell'esercizio, ma che vanno rinviati in quanto di competenza di futuri esercizi.

STATO PATRIMONIALE PASSIVO

A) PATRIMONIO NETTO

Nello schema sotto riportato si mostrano le movimentazioni avvenute nel corso dell'esercizio 2023 sulle voci di Patrimonio Netto.

<i>TIPOLOGIA</i>	<i>Valore Iniziale</i>	<i>Variatz+</i>	<i>Variatz -</i>	<i>Valore Finale</i>
<i>Fondo di dotazione</i>	<i>0,00</i>	<i>0,00</i>	<i>0,00</i>	<i>0,00</i>
<i>da capitale</i>	<i>0,00</i>	<i>341.493,63</i>	<i>341.493,63</i>	<i>0,00</i>
<i>da permessi di costruire</i>	<i>52.664,85</i>	<i>56.585,81</i>	<i>0,00</i>	<i>109.250,66</i>
<i>riserve indisponibili per beni demaniali e patrimoniali indisponibili e per i beni culturali</i>	<i>7.737.114,91</i>	<i>594.503,95</i>	<i>296.624,16</i>	<i>8.034.994,70</i>
<i>altre riserve indisponibili</i>	<i>275,59</i>	<i>0,00</i>	<i>100,07</i>	<i>175,52</i>
<i>altre riserve disponibili</i>	<i>0,00</i>	<i>0,00</i>	<i>0,00</i>	<i>0,00</i>
<i>Risultato economico dell'esercizio</i>	<i>43.515,76</i>	<i>120.406,76</i>	<i>43.515,76</i>	<i>120.406,76</i>
<i>Risultati economici di esercizi precedenti</i>	<i>-7.392,02</i>	<i>43.515,76</i>	<i>0,00</i>	<i>36.123,74</i>
<i>Riserve negative per beni indisponibili</i>	<i>-4.167.254,78</i>	<i>296.624,16</i>	<i>594.503,95</i>	<i>-4.465.134,57</i>
TOTALE	3.658.924,31	1.453.130,07	1.276.237,57	3.835.816,81

Il Patrimonio Netto ha recepito elementi aumentativi e diminutivi in accordo ai nuovi principi contabili: il valore finale del netto è pari a € 3.835.816,81.

La differenza tra PNF e il PNI (al 31/12/2022) è pari ad Euro 176.892,50. Tale variazione è sintetizzata dalle seguenti movimentazioni:

B) FONDI PER RISCHI ED ONERI

Il totale del Fondo per Rischi e Oneri al 31/12/2023 è pari ad € 49.133,81 relativi ad accantonamenti dell'Esercizio.

Dalla quota accantonata nel risultato di amministrazione, va escluso il Fondo crediti dubbia esigibilità per trovare corrispondenza in contabilità economica.

C) TRATTAMENTO DI FINE RAPPORTO

Non presente.

D) DEBITI

Il totale dei debiti è conciliato con i residui passivi in tal modo:

VERIFICA RESIDUI PASSIVI		2023
DEBITI	+	€ 1.557.680,39
DEBITI DA FINANZIAMENTO	-	-€ 510.612,71
SALDO IVA (SE A DEBITO) AL 31/12	-	€ 0,00
RESIDUI TITOLO IV	+	€ 0,00
RESIDUI TITOLO V	+	€ 0,00
Altri debiti non correlati a residui	-	€ 0,00
Altri residui passivi non connessi a debiti	+	€ 0,00
RESIDUI PASSIVI	=	€ 1.047.067,68
		€ 0,00

I debiti riportati in schema di bilancio sono così ripartiti:

1) Debiti da Finanziamento

TIPOLOGIA	Valore Iniziale	Variaz+	Variaz -	Valore Finale
prestiti obbligazionari	0,00	0,00	0,00	0,00
v/ altre amministrazioni pubbliche	0,00	0,00	0,00	0,00
verso banche e tesoriere	0,00	0,00	0,00	0,00
verso altri finanziatori	462.480,08	114.026,74	65.894,11	510.612,71
TOTALE	462.480,08	114.026,74	65.894,11	510.612,71

2) Debiti verso Fornitori

<i>TIPOLOGIA</i>	<i>Valore Iniziale</i>	<i>Variaz+</i>	<i>Variaz -</i>	<i>Valore Finale</i>
Debiti verso fornitori	575.691,08	2.764.695,37	2.411.721,61	928.664,84
TOTALE	575.691,08	2.764.695,37	2.411.721,61	928.664,84

3) Acconti

Non presenti.

4) Debiti per Trasferimenti e Contributi

<i>TIPOLOGIA</i>	<i>Valore Iniziale</i>	<i>Variaz+</i>	<i>Variaz -</i>	<i>Valore Finale</i>
Enti finanziati dal servizio sanitario nazionale	0,00	0,00	0,00	0,00
altre amministrazioni pubbliche	20.126,33	21.811,72	22.664,97	19.273,08
imprese controllate	0,00	0,00	0,00	0,00
imprese partecipate	0,00	0,00	0,00	0,00
altri soggetti	17.347,14	40.790,36	51.728,05	6.409,45
TOTALE	37.473,47	62.602,08	74.393,02	25.682,53

5) Altri Debiti

<i>TIPOLOGIA</i>	<i>Valore Iniziale</i>	<i>Variaz+</i>	<i>Variaz -</i>	<i>Valore Finale</i>
tributari	15.141,99	363.112,21	374.617,73	3.636,47
verso istituti di previdenza e sicurezza sociale	1.126,85	117.727,13	116.756,81	2.097,17
per attività svolta per c/terzi	0,00	46,40	46,40	0,00
altri	110.467,21	638.502,80	661.983,34	86.986,67
TOTALE	126.736,05	1.119.388,54	1.153.404,28	92.720,31

E) RATEI E RISCONTI

I ratei e risconti sono iscritti e valutati in conformità a quanto precisato dall'art. 2424-bis, comma 6, codice civile.

Ratei passivi

I ratei passivi sono rappresentati dalle quote di costi/oneri che avranno manifestazione finanziaria futura (liquidazione della spesa), ma che devono, per competenza, essere attribuiti all'esercizio in chiusura (ad es. quote di fitti passivi o premi di assicurazione con liquidazione posticipata).

Le quote di competenza dei singoli esercizi si determinano in ragione del tempo di utilizzazione delle risorse economiche (beni e servizi) il cui costo/onere deve essere imputato.

È previsto l'importo del Salario Accessorio Premiante 2023, imputato nel 2024 in contabilità finanziaria, non liquidato entro il 31/12/2023 per € 22.236,07.

Risconti passivi

I risconti passivi sono rappresentati dalle quote di ricavi che hanno avuto manifestazione finanziaria nell'esercizio (accertamento dell'entrata/incasso), ma che vanno rinviati in quanto di competenza di futuri esercizi.

La determinazione dei risconti passivi avviene considerando il periodo di validità della prestazione, indipendentemente dal momento della manifestazione finanziaria.

Nello schema di bilancio sono suddivisi nelle seguenti sottovoci:

- Contributi agli investimenti

I contributi agli investimenti comprendono la quota non di competenza dell'esercizio rilevata tra i ricavi nel corso dell'esercizio in cui il relativo credito è stato accertato, e sospesa alla fine dell'esercizio.

Annualmente i proventi sospesi sono ridotti attraverso la rilevazione di un provento (quota annuale di contributo agli investimenti) di importo proporzionale alla quota di ammortamento del bene finanziato dal contributo all'investimento.

I contributi agli investimenti al 31/12/2023 ammontano a complessivi € 5.201.132,39.

Nella tabella dettaglio della movimentazione relativa ai contributi agli investimenti:

<i>CONTRIBUTI AGLI INVESTIMENTI</i>	<i>VALORE INIZIALE</i>	<i>VARIAZIONE IN AUMENTO</i>	<i>VARIAZIONE IN DIMINUZIONE</i>	<i>VALORE FINALE</i>
da altre amministrazioni pubbliche	4.047.157,29	917.849,74	173.733,71	4.791.273,32
da altri soggetti	370.176,52	52.358,60	12.676,05	409.859,07
TOTALE	4.417.333,81	970.208,34	186.409,76	5.201.132,39

- Concessioni pluriennali

Sono presenti concessioni pluriennali relative a proventi da concessioni per € 0,00.

- Altri Risconti Passivi

Sono presenti altri risconti passivi di competenza dell'esercizio 2024 per € 0,00.

CONTI D'ORDINE

Nei nuovi schemi i conti d'ordine vengono rilevati per gli impegni su esercizi futuri per Euro 332.308,58 pari al Fondo Pluriennale Vincolato rilevato nella spesa nella contabilità finanziaria al netto della quota di Salario Accessorio e Premiante indicata nei Ratei Passivi.

<i>TIPOLOGIA</i>	<i>Valore Iniziale</i>	<i>Variaz+</i>	<i>Variaz -</i>	<i>Valore Finale</i>
1) Impegni su esercizi futuri	155.006,88	177.301,70	0,00	332.308,58
2) beni di terzi in uso	0,00	0,00	0,00	0,00
3) beni dati in uso a terzi	0,00	0,00	0,00	0,00
4) garanzie prestate a amministrazioni pubbliche	0,00	0,00	0,00	0,00
5) garanzie prestate a imprese controllate	0,00	0,00	0,00	0,00
6) garanzie prestate a imprese partecipate	0,00	0,00	0,00	0,00
7) garanzie prestate a altre imprese	0,00	0,00	0,00	0,00
TOTALE	155.006,88	177.301,70	0,00	332.308,58

CONTO ECONOMICO

Il Conto Economico illustra i componenti positivi e negativi di reddito dell'Ente, secondo criteri di competenza economica.

Pone in evidenza, come sopra anticipato, un risultato economico di esercizio positivo di 120.406,76, dato dalla differenza tra i proventi e i costi dell'esercizio.

A) COMPONENTI POSITIVI DELLA GESTIONE

I componenti positivi della gestione comprendono:

A1) i proventi da tributi relativi ai proventi di natura tributaria (imposte, tasse, ecc.) di competenza economica dell'esercizio pari ad Euro 1.053.661,32;

A2) i proventi da fondi perequativi pari ad Euro 184.795,94;

A3) i proventi da trasferimenti e contributi sono costituiti:

- A3a) dai proventi relativi alle risorse finanziarie correnti trasferite all'ente dallo Stato, dalla regione, da organismi comunitari e internazionali, da altri enti del settore pubblico e da famiglie ed imprese, accertate nell'esercizio in contabilità finanziaria pari ad Euro 217.757,87;
- A3b) dalla quota annuale dei contributi agli investimenti di competenza dell'esercizio pari ad Euro 160.859,76.
- A3c) dalla quota dei contributi agli investimenti di competenza dell'esercizio pari che finanziano spesa corrente per Euro 0,00.

A4) i ricavi dalle vendite e prestazioni e proventi da servizi pubblici sono costituiti:

- A4a) proventi derivanti dalla gestione dei beni pari ad Euro 135.788,50;
- A4b) Ricavi della vendita di beni per Euro 17.159,13;
- A4c) ricavi e proventi derivanti dalla prestazione di servizi pari ad Euro 62.201,69.

A5) Variazioni nelle rimanenze di prodotti in corso di lavorazione, etc. pari ad Euro 0,00;

A6) Variazione dei lavori in corso su ordinazione pari ad Euro 0,00;

A7) Incrementi di immobilizzazioni per lavori interni pari ad Euro 0,00;

A8) altri ricavi e proventi diversi pari ad Euro 52.584,34 costituiti da proventi di natura residuale, non riconducibili ad altre voci del conto economico e senza carattere straordinario.

Di seguito si riporta la tabella con le variazioni dell'esercizio per i componenti positivi della gestione:

<i>Macro-classe A "Componenti positivi della gestione"</i>	<i>2023</i>	<i>2022</i>	<i>Differenza</i>
<i>Proventi da tributi</i>	<i>1.053.661,32</i>	<i>1.044.335,98</i>	<i>9.325,34</i>
<i>Proventi da fondi perequativi</i>	<i>184.795,94</i>	<i>174.939,74</i>	<i>9.856,20</i>
PROVENTI DA TRASFERIMENTI E CONTRIBUTI	0,00	0,00	0,00
<i>Proventi da trasferimenti correnti</i>	<i>217.757,87</i>	<i>194.543,67</i>	<i>23.214,20</i>
<i>Quota annuale di contributi agli investimenti</i>	<i>160.859,76</i>	<i>136.618,57</i>	<i>24.241,19</i>
<i>Contributi agli investimenti</i>	<i>0,00</i>	<i>0,00</i>	<i>0,00</i>
<i>Ricavi delle vendite e prestazioni e proventi da servizi pubblici</i>	<i>0,00</i>	<i>0,00</i>	<i>0,00</i>

<i>Proventi derivanti dalla gestione dei beni</i>	<i>135.788,50</i>	<i>-3.353,85</i>	<i>139.142,35</i>
<i>Ricavi della vendita di beni</i>	<i>17.159,13</i>	<i>19.417,54</i>	<i>-2.258,41</i>
<i>Ricavi e proventi dalla prestazione di servizi</i>	<i>62.201,69</i>	<i>60.132,11</i>	<i>2.069,58</i>
<i>Variazioni nelle rimanenze di prodotti in corso di lavorazione, etc. (f)</i>	<i>0,00</i>	<i>0,00</i>	<i>0,00</i>
<i>Variazione dei lavori in corso su ordinazione</i>	<i>0,00</i>	<i>0,00</i>	<i>0,00</i>
<i>Incrementi di immobilizzazioni per lavori interni</i>	<i>0,00</i>	<i>0,00</i>	<i>0,00</i>
<i>Altri ricavi e proventi diversi</i>	<i>52.584,34</i>	<i>56.285,10</i>	<i>-3.700,76</i>
TOTALE della Macro-classe A	1.884.808,55	1.682.918,86	201.889,69

B) COMPONENTI NEGATIVI DELLA GESTIONE

I componenti negativi della gestione invece comprendono:

B9) Acquisto di materie prime e beni di consumo relativi ai costi per l'acquisto di materie prime, merci e beni di consumo necessari al funzionamento dell'attività ordinaria dell'Ente pari ad Euro 59.803,91.

B10) prestazioni di servizi costituite dai costi relativi all'acquisizione di servizi connessi alla gestione operativa pari ad Euro 840.879,75.

B11) utilizzo beni di terzi relativi a fitti passivi, canoni per utilizzo di software, oneri per noleggi di attrezzature e mezzi di trasporto, ecc... pari ad Euro 14.412,66.

B12) trasferimenti e contributi costituiti dalle risorse finanziarie correnti trasferiti dall'ente ad altre amministrazioni pubbliche o a privati in assenza di una controprestazione.

- B12a) trasferimenti correnti pari ad Euro 56.595,89;
- B12b) contributi agli investimenti ad Amministrazioni pubbliche pari ad Euro 0,00;
- B12c) contributi agli investimenti ad altri soggetti pari ad Euro 6.006,19.

B13) personale, relativi ai costi sostenuti nell'esercizio per il personale dipendente al netto del fondo pluriennale vincolato relativo al salario accessorio pari ad Euro 412.776,98.

B14) ammortamenti e svalutazioni, costituiti da:

- a) ammortamenti delle immobilizzazioni immateriali pari ad Euro 33,67;
- b) ammortamenti delle immobilizzazioni materiali pari ad Euro 279.155,65;
- c) altre svalutazioni delle immobilizzazioni pari ad Euro 0,00;
- d) svalutazioni dei crediti per Euro 10.000,00. Rappresenta l'ammontare della svalutazione dei crediti di funzionamento e, nel conto del patrimonio, tale accantonamento viene rappresentato in diminuzione dell'attivo nelle voci riguardati i crediti. Il valore dell'accantonamento al fondo svalutazione crediti è stato determinato, conformemente a quanto previsto dal principio contabile n. 3, dalla differenza tra il valore del fondo crediti di dubbia e difficile esazione, accantonato nel risultato di amministrazione in sede di rendiconto 2023 ed il valore del fondo svalutazione crediti nello stato patrimoniale di inizio dell'esercizio 2022 al netto degli utilizzi computati come sopravvenienza attiva.

B15) Variazioni nelle rimanenze di materie prime e/o beni di consumo pari ad Euro 0,00.

B16) Accantonamenti per rischi pari ad Euro 5.000,00.

B17) Altri accantonamenti pari ad Euro 13.832,06.

B18) Oneri diversi di gestione costituiti da oneri della gestione di competenza dell'esercizio non classificati nelle voci precedenti pari ad Euro 38.344,97.

Di seguito si riporta la tabella con le variazioni dell'esercizio per i componenti negativi della gestione:

Macro-classe B "Componenti negativi della gestione"	2023	2022	Differenza
Acquisto di materie prime e/o beni di consumo	59.803,91	50.285,98	9.517,93
Prestazioni di servizi	840.879,75	753.506,59	87.373,16
Utilizzo beni di terzi	14.412,66	9.990,77	4.421,89
TRASFERIMENTI E CONTRIBUTI	0,00	0,00	0,00
Trasferimenti correnti	56.595,89	54.243,90	2.351,99
Contributi agli investimenti ad Amministrazioni pubb.	0,00	0,00	0,00
Contributi agli investimenti ad altri soggetti	6.006,19	0,00	6.006,19
Personale	412.776,98	432.835,12	-20.058,14
Ammortamenti e svalutazioni	0,00	0,00	0,00
Ammortamenti di immobilizzazioni Immateriali	33,67	33,67	0,00
Ammortamenti di immobilizzazioni materiali	279.155,65	270.371,59	8.784,06
Altre svalutazioni delle immobilizzazioni	0,00	0,00	0,00
Svalutazione dei crediti	10.000,00	25.000,00	-15.000,00
Variazioni nelle rimanenze di materie prime e/o beni di consumo ()	0,00	0,00	0,00
Accantonamenti per rischi	5.000,00	0,00	5.000,00
Altri accantonamenti	13.832,06	10.695,15	3.136,91
Oneri diversi di gestione	38.344,97	48.180,68	-9.835,71
TOTALE della Macro-classe B	1.736.841,73	1.655.143,45	81.698,28

C) PROVENTI E ONERI FINANZIARI

PROVENTI FINANZIARI

C19) Proventi da partecipazioni determinati dai dividendi corrisposti da:

- Società controllate pari ad Euro 0,00;
- Società partecipate pari ad Euro 44,54;
- Da altri soggetti pari ad Euro 0,00;

C20) Altri proventi finanziari pari ad Euro 21,35.

ONERI FINANZIARI

C21) Interessi ed altri oneri finanziari corrisposti sui mutui passivi e debiti così suddivisi:

- Interessi passivi pari ad Euro 15.806,07;
- Altri oneri finanziari pari ad Euro 0,00;

Di seguito si riporta la tabella con le variazioni dell'esercizio per la gestione finanziaria:

<i>Macro-classe C "Proventi e oneri finanziari"</i>	<i>2023</i>	<i>2022</i>	<i>Differenza</i>
<i>Proventi da partecipazioni</i>	<i>0,00</i>	<i>0,00</i>	<i>0,00</i>
<i>da società controllate</i>	<i>0,00</i>	<i>0,00</i>	<i>0,00</i>
<i>da società partecipate</i>	<i>44,54</i>	<i>132,71</i>	<i>-88,17</i>
<i>da altri soggetti</i>	<i>0,00</i>	<i>0,00</i>	<i>0,00</i>
<i>Altri proventi finanziari</i>	<i>21,35</i>	<i>0,38</i>	<i>20,97</i>
<i>Totale proventi finanziari</i>	<i>65,89</i>	<i>133,09</i>	<i>-67,20</i>
INTERESSI ED ALTRI ONERI FINANZIARI	0,00	0,00	0,00
<i>Interessi passivi</i>	<i>15.806,07</i>	<i>15.162,39</i>	<i>643,68</i>
<i>Altri oneri finanziari</i>	<i>0,00</i>	<i>0,00</i>	<i>0,00</i>
<i>Totale oneri finanziari</i>	<i>15.806,07</i>	<i>15.162,39</i>	<i>643,68</i>
TOTALE della Macro-classe C	-15.740,18	-15.029,30	-710,88

D) RETTIFICHE DI VALORE ATTIVITÀ FINANZIARIE

Vengono rappresentate le rivalutazioni e svalutazioni per le immobilizzazioni finanziarie dovute alla variazione rispetto al precedente anno:

D22) Rivalutazioni pari ad Euro 0,00.

D23) Svalutazioni pari ad Euro 0,00.

Di seguito si riporta la tabella con le variazioni dell'esercizio per le rettifiche di valore di attività finanziarie:

<i>Macro-classe D "Rettifiche di valore attività finanziarie"</i>	<i>2023</i>	<i>2022</i>	<i>Differenza</i>
<i>Rivalutazioni</i>	<i>0,00</i>	<i>0,00</i>	<i>0,00</i>
<i>Svalutazioni</i>	<i>0,00</i>	<i>0,00</i>	<i>0,00</i>
TOTALE della Macro-classe D	0,00	0,00	0,00

E) PROVENTI E ONERI STRAORDINARI

24) PROVENTI STRAORDINARI

E24a) L'importo dei permessi di costruire è pari a 0,00.

Secondo quanto disposto dai principi applicati, la quota che finanzia spesa in conto capitale è stata spostata a Riserva per permessi di costruire.

E24b) L'importo dei trasferimenti in conto capitale è pari 6.006,19.

E24c) Le sopravvenienze attive e insussistenze del passivo sono costituite da:

- per Euro 21.569,67 da insussistenze del passivo;

- per Euro 0,00 da altre sopravvenienze attive;
- Per Euro 0,00 da altre entrate per rimborsi.

E24d) Le plusvalenze patrimoniali sono pari a 0,00.

E24e) La voce Altri proventi straordinari è pari a 0,00.

25) ONERI STRAORDINARI

E25a) Trasferimenti in conto capitale pari ad Euro 0,00.

E25b) Le sopravvenienze passive e insussistenze del passivo sono costituite da:

- Per Euro 0,00 da altre sopravvenienze passive;
- Per Euro 4.431,46 da insussistenze dell'attivo;
- Per Euro 0,00 da arretrati relativi al personale;
- Per Euro 4.289,41 da rimborsi relativi ad imposte e tasse.

E25c) Le minusvalenze patrimoniali sono pari a 0,00.

E25d) La voce Altri oneri straordinari è pari a 0,00.

Il Risultato della **Gestione Straordinaria** per l'esercizio 2023 è stato di 18.854,99.

Di seguito si riporta la tabella con le variazioni dell'esercizio per la Gestione Straordinaria:

Macro-classe E "Proventi ed Oneri Straordinari"	2023	2022	Differenza
<i>Proventi da permessi di costruire</i>	0,00	0,00	0,00
<i>Proventi da trasferimenti in conto capitale</i>	6.006,19	0,00	6.006,19
<i>Sopravvenienze attive e insussistenze del passivo</i>	21.569,67	74.175,82	-52.606,15
<i>Plusvalenze patrimoniali</i>	0,00	0,00	0,00
<i>Altri proventi straordinari</i>	0,00	0,00	0,00
Totale proventi straordinari	27.575,86	74.175,82	-46.599,96
<i>Trasferimenti in conto capitale</i>	0,00	0,00	0,00
<i>Sopravvenienze passive e insussistenze dell'attivo</i>	8.720,87	11.325,89	-2.605,02
<i>Minusvalenze patrimoniali</i>	0,00	0,00	0,00
<i>Altri oneri straordinari</i>	0,00	0,00	0,00
Totale oneri straordinari	8.720,87	11.325,89	-2.605,02
TOTALE della Macro-classe E	18.854,99	62.849,93	-43.994,94

26) IMPOSTE

Vengono classificati in questa voce, come previsto dal principio contabile, gli importi riferiti all'IRAP di competenza dell'esercizio pari ad Euro 30.674,87.

TABELLA DEI PARAMETRI OBIETTIVI PER COMUNI AI FINI DELL'ACCERTAMENTO DELLA CONDIZIONE DI ENTE STRUTTURALMENTE DEFICITARIO

COMUNE DI CARPEGNA

PROVINCIA PS

P1	Indicatore 1.1 (Incidenza spese rigide - ripiano disavanzo, personale e debito - su entrate correnti) maggiore del 48%	SI	NO
P2	Indicatore 2.8 (Incidenza degli incassi delle entrate proprie sulle previsioni definitive di parte corrente) minore del 22%	SI	NO
P3	Indicatore 3.2 (Anticipazioni chiuse solo contabilmente) maggiore di 0	SI	NO
P4	Indicatore 10.3 (Sostenibilita' debiti finanziari) maggiore del 16%	SI	NO
P5	Indicatore 12.4 (Sostenibilita' disavanzo effettivamente a carico dell'esercizio) maggiore dell'1,20%	SI	NO
P6	Indicatore 13.1 (Debiti riconosciuti e finanziati) maggiore dell'1%	SI	NO
P7	[Indicatore 13.2 (Debiti in corso di riconoscimento) + Indicatore 13.3 (Debiti riconosciuti e in corso di finanziamento)] maggiore dello 0,60%	SI	NO
P8	Indicatore concernente l'effettiva capacita' di riscossione (riferito al totale delle entrate) minore del 47%	SI	NO

Gli enti locali che presentano almeno la metà dei parametri deficitari (la condizione "SI" identifica il parametro deficitario) sono strutturalmente deficitari ai sensi dell'articolo 242, comma 1, Tuel.

Sulla base dei parametri suindicati l'ente è da considerarsi in condizioni strutturalmente deficitarie	SI	NO
--------------------------------------------------------------------------------------------------------	----	---------------

PIANO DEGLI INDICATORI DI BILANCIO

Indicatori sintetici
Rendiconto esercizio 2023

TIPOLOGIA INDICATORE	DEFINIZIONE	VALORE INDICATORE 2023 (percentuale)	
1 Rigidità strutturale di bilancio			
1,1	Incidenza spese rigide (ripiano disavanzo, personale e debito) su entrate correnti	[ripiano disavanzo a carico dell'esercizio + Impegni (Macroaggregati 1.1 "Redditi di lavoro dipendente" + pdc 1.02.01.01.000 "IRAP" – FPV entrata concernente il Macroaggregato 1.1 + FPV personale in uscita 1.1 + 1.7 "Interessi passivi" + Titolo 4 Rimborso prestiti)] / (Accertamenti primi tre titoli Entrate)	28,46%
2 Entrate correnti			
2,1	Incidenza degli accertamenti di parte corrente sulle previsioni iniziali di parte corrente	Totale accertamenti primi tre titoli di entrata / Stanziamenti iniziali di competenza dei primi tre titoli delle Entrate	97,46%
2,2	Incidenza degli accertamenti di parte corrente sulle previsioni definitive di parte corrente	Totale accertamenti primi tre titoli di entrata / Stanziamenti definitivi di competenza dei primi tre titoli delle Entrate	91,78%
2,3	Incidenza degli accertamenti delle entrate proprie sulle previsioni iniziali di parte corrente	Totale accertamenti (pdc E.1.01.00.00.000 "Tributi" – "Compartecipazioni di tributi" E.1.01.04.00.000 + E.3.00.00.00.000 "Entrate extratributarie") / Stanziamenti iniziali di competenza dei primi tre titoli delle Entrate	74,94%
2,4	Incidenza degli accertamenti delle entrate proprie sulle previsioni definitive di parte corrente	Totale accertamenti (pdc E.1.01.00.00.000 "Tributi" – "Compartecipazioni di tributi" E.1.01.04.00.000 + E.3.00.00.00.000 "Entrate extratributarie") / Stanziamenti definitivi di competenza dei primi tre titoli delle Entrate	70,57%
2,5	Incidenza degli incassi correnti sulle previsioni iniziali di parte corrente	Totale incassi c/competenza e c/residui dei primi tre titoli di entrata / Stanziamenti iniziali di cassa dei primi tre titoli delle Entrate	75,35%
2,6	Incidenza degli incassi correnti sulle previsioni definitive di parte corrente	Totale incassi c/competenza e c/residui primi tre titoli di entrata / Stanziamenti definitivi di cassa dei primi tre titoli delle Entrate	71,38%
2,7	Incidenza degli incassi delle entrate proprie sulle previsioni iniziali di parte corrente	Totale incassi c/competenza e c/residui (pdc E.1.01.00.00.000 "Tributi" – "Compartecipazioni di tributi" E.1.01.04.00.000 + E.3.00.00.00.000 "Entrate extratributarie") / Stanziamenti iniziali di cassa dei primi tre titoli delle Entrate	56,37%
2,8	Incidenza degli incassi delle entrate proprie sulle previsioni definitive di parte corrente	Totale incassi c/competenza e c/residui (pdc E.1.01.00.00.000 "Tributi" – "Compartecipazioni di tributi" E.1.01.04.00.000 + E.3.00.00.00.000 "Entrate extratributarie") / Stanziamenti definitivi di cassa dei primi tre titoli delle Entrate	53,40%
3 Anticipazioni dell'Istituto tesoriere			
3,1	Utilizzo medio Anticipazioni di tesoreria	Sommatoria degli utilizzi giornalieri delle anticipazioni nell'esercizio / (365 x max previsto dalla norma)	0,00%
3,2	Anticipazione chiuse solo contabilmente	Anticipazione di tesoreria all'inizio dell'esercizio successivo / max previsto dalla norma	0,00%
4 Spese di personale			
4,1	Incidenza della spesa di personale sulla spesa corrente	Impegni (Macroaggregato 1.1 "Redditi di lavoro dipendente" + pdc 1.02.01.01.000 "IRAP" + FPV personale in uscita 1.1 – FPV personale in entrata concernente il Macroaggregato 1.1) / (Impegni Spesa corrente – FCDE corrente + FPV concernente il Macroaggregato 1.1 – FPV di entrata concernente il Macroaggregato 1.1)	30,62%

4,2	Incidenza del salario accessorio ed incentivante rispetto al totale della spesa di personale Indica il peso delle componenti afferenti la contrattazione decentrata dell'ente rispetto al totale dei redditi da lavoro	Impegni (pdc 1.01.01.004 + 1.01.01.008 "indennità e altri compensi al personale a tempo indeterminato e determinato"+ pdc 1.01.01.003 + 1.01.01.007 "straordinario al personale a tempo indeterminato e determinato" + FPV in uscita concernente il Macroaggregato 1.1 – FPV di entrata concernente il Macroaggregato 1.1) / Impegni (Macroaggregato 1.1 "Redditi di lavoro dipendente" + pdc U.1.02.01.01.000 "IRAP" + FPV in uscita concernente il Macroaggregato 1.1 – FPV in entrata concernente il Macroaggregato 1.1)	13,51%
4,3	Incidenza spesa personale flessibile rispetto al totale della spesa di personale Indica come gli enti soddisfano le proprie esigenze di risorse umane, mixando le varie alternative contrattuali più rigide (personale dipendente) o meno rigide (forme di lavoro flessibile)	Impegni (pdc U.1.03.02.010.000 "Consulenze" + pdc U.1.03.02.12.000 "lavoro flessibile/LSU/Lavoro interinale" + pdc U.1.03.02.11.000 "Prestazioni professionali e specialistiche") / Impegni (Macroaggregato 1.1 "Redditi di lavoro dipendente" + pdc U.1.02.01.01.000 "IRAP" + FPV in uscita concernente il Macroaggregato 1.1 – FPV in entrata concernente il Macroaggregato 1.1)	1,96%
4,4	Spesa di personale procapite (Indicatore di equilibrio dimensionale in valore assoluto)	Impegni (Macroaggregato 1.1 "Redditi di lavoro dipendente" + pdc 1.02.01.01.000 "IRAP" + FPV personale in uscita 1.1 – FPV personale in entrata concernente il Macroaggregato 1.1) / popolazione residente al 1° gennaio (al 1° gennaio dell'esercizio di riferimento o, se non disponibile, al 1° gennaio dell'ultimo anno disponibile)	268,82
5 Esternalizzazione dei servizi			
5,1	Indicatore di esternalizzazione dei servizi	(pdc U.1.03.02.15.000 "Contratti di servizio pubblico" + pdc U.1.04.03.01.000 "Trasferimenti correnti a imprese controllate" + pdc U.1.04.03.02.000 "Trasferimenti correnti a altre imprese partecipate") / totale spese Titolo I	26,16%
6 Interessi passivi			
6,1	Incidenza degli interessi passivi sulle entrate correnti	Impegni Macroaggregato 1.7 "Interessi passivi" / Accertamenti primi tre titoli delle Entrate ("Entrate correnti")	0,91%
6,2	Incidenza degli interessi passivi sulle anticipazioni sul totale della spesa per interessi passivi	Impegni voce del pdc U.1.07.06.04.000 "Interessi passivi su anticipazioni di tesoreria" / Impegni Macroaggregato 1.7 "Interessi passivi"	0,00%
6,3	Incidenza interessi di mora sul totale della spesa per interessi passivi	Impegni voce del pdc U.1.07.06.02.000 "Interessi di mora" / Impegni Macroaggregato 1.7 "Interessi passivi"	0,00%
7 Investimenti			
7,1	Incidenza investimenti sul totale della spesa corrente e in conto capitale	Impegni (Macroaggregato 2.2 "Investimenti fissi lordi e acquisto di terreni" + Macroaggregato 2.3 "Contributi agli investimenti") / totale Impegni Tit. I + II	41,15%
7,2	Investimenti diretti procapite (in valore assoluto)	Impegni per Macroaggregato 2.2 "Investimenti fissi lordi e acquisto di terreni" / popolazione residente al 1° gennaio (al 1° gennaio dell'esercizio di riferimento o, se non disponibile, al 1° gennaio dell'ultimo anno disponibile)	638,10
7,3	Contributi agli investimenti procapite (in valore assoluto)	Impegni per Macroaggregato 2.3 "Contributi agli investimenti" / popolazione residente (al 1° gennaio dell'esercizio di riferimento o, se non disponibile, al 1° gennaio dell'ultimo anno disponibile)	3,64
7,4	Investimenti complessivi procapite (in valore assoluto)	Impegni per Macroaggregati 2.2 "Investimenti fissi lordi e acquisto di terreni" e 2.3 "Contributi agli investimenti" / popolazione residente (al 1° gennaio dell'esercizio di riferimento o, se non disponibile, al 1° gennaio dell'ultimo anno disponibile)	641,74
7,5	Quota investimenti complessivi finanziati dal risparmio corrente	Margine corrente di competenza/[Impegni + relativi FPV (Macroaggregato 2.2 "Investimenti fissi lordi e acquisto di terreni" + Macroaggregato 2.3 "Contributi agli investimenti")] (9)	9,23%
7,6	Quota investimenti complessivi finanziati dal saldo positivo delle partite finanziarie	Saldo positivo delle partite finanziarie /[Impegni + relativi FPV (Macroaggregato 2.2 "Investimenti fissi lordi e acquisto di terreni" + Macroaggregato 2.3 "Contributi agli investimenti"])(9)	0,00%

7,7	Quota investimenti complessivi finanziati da debito	Accertamenti (Titolo 6"Accensione prestiti" - Categoria 6.02.02 "Anticipazioni" - Categoria 6.03.03 "Accensione prestiti a seguito di escussione di garanzie" - Accensioni di prestiti da rinegoziazioni) / [Impegni + relativi FPV (Macroaggregato 2.2 "Investimenti fissi lordi e acquisto di terreni" + Macroaggregato 2.3 "Contributi agli investimenti")] (9)	6,61%
8 Analisi dei residui			
8,1	Incidenza nuovi residui passivi di parte corrente su stock residui passivi correnti	Totale residui passivi titolo 1 di competenza dell'esercizio / Totale residui passivi titolo 1 al 31 dicembre	96,77%
8,2	Incidenza nuovi residui passivi in c/capitale su stock residui passivi in conto capitale al 31 dicembre	Totale residui passivi titolo 2 di competenza dell'esercizio/ Totale residui titolo 2 al 31 dicembre	95,42%
8,3	Incidenza nuovi residui passivi per incremento attività finanziarie su stock residui passivi per incremento attività finanziarie al 31 dicembre	Totale residui passivi titolo 3 di competenza dell'esercizio / Totale residui passivi titolo 3 al 31 dicembre	0,00%
8,4	Incidenza nuovi residui attivi di parte corrente su stock residui attivi di parte corrente	Totale residui attivi titoli 1,2,3 di competenza dell'esercizio / Totale residui attivi titoli 1, 2 e 3 al 31 dicembre	79,47%
8,5	Incidenza nuovi residui attivi in c/capitale su stock residui attivi in c/capitale	Totale residui attivi titolo 4 di competenza dell'esercizio / Totale residui attivi titolo 4 al 31 dicembre	96,97%
8,6	Incidenza nuovi residui attivi per riduzione di attività finanziarie su stock residui attivi per riduzione di attività finanziarie	Totale residui attivi titolo 5 di competenza dell'esercizio / Totale residui attivi titolo 5 al 31 dicembre	100,00%
9 Smaltimento debiti non finanziari			
9,1	Smaltimento debiti commerciali nati nell'esercizio	Pagamenti di competenza (Macroaggregati 1.3 "Acquisto di beni e servizi" + 2.2 "Investimenti fissi lordi e acquisto di terreni") / Impegni di competenza (Macroaggregati 1.3 "Acquisto di beni e servizi" + 2.2 "Investimenti fissi lordi e acquisto di terreni")	52,44%
9,2	Smaltimento debiti commerciali nati negli esercizi precedenti	Pagamenti c/residui (Macroaggregati 1.3 "Acquisto di beni e servizi" + 2.2 "Investimenti fissi lordi e acquisto di terreni") / stock residui al 1° gennaio (Macroaggregati 1.3 "Acquisto di beni e servizi" + 2.2 "Investimenti fissi lordi e acquisto di terreni")	86,10%
9,3	Smaltimento debiti verso altre amministrazioni pubbliche nati nell'esercizio	Pagamenti di competenza [Trasferimenti correnti a Amministrazioni Pubbliche (U.1.04.01.00.000) + Trasferimenti di tributi (U.1.05.00.00.000) + Fondi perequativi (U.1.06.00.00.000) + Contributi agli investimenti a Amministrazioni pubbliche (U.2.03.01.00.000) + Altri trasferimenti in conto capitale (U.2.04.01.00.000 + U.2.04.11.00.000 + U.2.04.16.00.000 + U.2.04.21.00.000)] / Impegni di competenza [Trasferimenti correnti a Amministrazioni Pubbliche (U.1.04.01.00.000) + Trasferimenti di tributi (U.1.05.00.00.000) + Fondi perequativi (U.1.06.00.00.000) + Contributi agli investimenti a Amministrazioni pubbliche (U.2.03.01.00.000) + Altri trasferimenti in conto capitale (U.2.04.01.00.000 + U.2.04.11.00.000 + U.2.04.16.00.000 + U.2.04.21.00.000)]	13,24%
9,4	Smaltimento debiti verso altre amministrazioni pubbliche nati negli esercizi precedenti	Pagamenti in c/residui [Trasferimenti correnti a Amministrazioni Pubbliche (U.1.04.01.00.000) + Trasferimenti di tributi (U.1.05.00.00.000) + Fondi perequativi (U.1.06.00.00.000) + Contributi agli investimenti a Amministrazioni pubbliche (U.2.03.01.00.000) + Altri trasferimenti in conto capitale (U.2.04.01.00.000 + U.2.04.11.00.000 + U.2.04.16.00.000 + U.2.04.21.00.000)] / stock residui al 1° gennaio [Trasferimenti correnti a Amministrazioni Pubbliche (U.1.04.01.00.000) + Trasferimenti di tributi (U.1.05.00.00.000) + Fondi perequativi (U.1.06.00.00.000) + Contributi agli investimenti a Amministrazioni pubbliche (U.2.03.01.00.000) + Altri trasferimenti in conto capitale (U.2.04.01.00.000 + U.2.04.11.00.000 + U.2.04.16.00.000 + U.2.04.21.00.000)]	95,03%

9,5	Indicatore annuale di tempestività dei pagamenti (di cui al comma 1, dell'articolo 9, DPCM del 22 settembre 2014)	Giorni effettivi intercorrenti tra la data di scadenza della fattura o richiesta equivalente di pagamento e la data di pagamento ai fornitori moltiplicata per l'importo dovuto, rapportata alla somma degli importi pagati nel periodo di riferimento	-16,00
10	Debiti finanziari		
10,1	Incidenza estinzioni anticipate debiti finanziari	Impegni per estinzioni anticipate / Debito da finanziamento al 31 dicembre anno precedente (2)	0,00%
10,2	Incidenza estinzioni ordinarie debiti finanziari	(Totale impegni Titolo 4 della spesa – Impegni estinzioni anticipate) / Debito da finanziamento al 31 dicembre anno precedente (2)	7,91%
10,3	Sostenibilità debiti finanziari	[Impegni (Totale 1.7 "Interessi passivi" – "Interessi di mora" (U.1.07.06.02.000) – "Interessi per anticipazioni prestiti" (U.1.07.06.04.000) + Titolo 4 della spesa – estinzioni anticipate) – (Accertamenti Entrate categoria E.4.02.06.00.000 "Contributi agli investimenti direttamente destinati al rimborso di prestiti da amministrazioni pubbliche") + Trasferimenti in conto capitale per assunzione di debiti dell'amministrazione da parte di amministrazioni pubbliche (E.4.03.01.00.000) + Trasferimenti in conto capitale da parte di amministrazioni pubbliche per cancellazione di debiti dell'amministrazione (E.4.03.04.00.000)] / Accertamenti titoli 1, 2 e 3	3,01%
10,4	Indebitamento procapite (in valore assoluto)	Debito di finanziamento al 31/12 (2) / popolazione residente (al 1° gennaio dell'esercizio di riferimento o, se non disponibile, al 1° gennaio dell'ultimo anno disponibile)	309,46
11	Composizione dell'avanzo di amministrazione (4)		
11,1	Incidenza quota libera di parte corrente nell'avanzo	Quota libera di parte corrente dell'avanzo/Avanzo di amministrazione (5)	19,55%
11,2	Incidenza quota libera in c/capitale nell'avanzo	Quota libera in conto capitale dell'avanzo/Avanzo di amministrazione (6)	0,40%
11,3	Incidenza quota accantonata nell'avanzo	Quota accantonata dell'avanzo/Avanzo di amministrazione (7)	33,38%
11,4	Incidenza quota vincolata nell'avanzo	Quota vincolata dell'avanzo/Avanzo di amministrazione (8)	46,66%
12	Disavanzo di amministrazione		
12,1	Quota disavanzo ripianato nell'esercizio	Disavanzo di amministrazione esercizio precedente – Disavanzo di amministrazione esercizio in corso / Totale Disavanzo esercizio precedente (3)	0,00%
12,2	Incremento del disavanzo rispetto all'esercizio precedente	Disavanzo di amministrazione esercizio in corso – Disavanzo di amministrazione esercizio precedente / Totale Disavanzo esercizio precedente (3)	0,00%
12,3	Sostenibilità patrimoniale del disavanzo	Totale disavanzo di amministrazione (3) / Patrimonio netto (4)	0,00%
12,4	Sostenibilità disavanzo effettivamente a carico dell'esercizio	Disavanzo iscritto in spesa del conto del bilancio / Accertamenti dei titoli 1, 2 e 3 delle entrate	0,00%
13	Debiti fuori bilancio		
13,1	Debiti riconosciuti e finanziati	Importo Debiti fuori bilancio riconosciuti e finanziati / Totale impegni titolo I e titolo II	0,00%
13,2	Debiti in corso di riconoscimento	Importo debiti fuori bilancio in corso di riconoscimento/Totale accertamento entrate dei titoli 1, 2 e 3	0,00%
13,3	Debiti riconosciuti e in corso di finanziamento	importo Debiti fuori bilancio riconosciuti e in corso di finanziamento/Totale accertamento entrate dei titoli 1, 2 e 3	0,00%
14	Fondo pluriennale vincolato		
14,1	Utilizzo del FPV	(Fondo pluriennale vincolato corrente e capitale iscritto in entrata del bilancio - Quota del fondo pluriennale vincolato corrente e capitale non utilizzata nel corso dell'esercizio e rinviata agli esercizi successivi) / Fondo pluriennale vincolato corrente e capitale iscritto in entrata nel bilancio (Per il FPV riferirsi ai valori riportati nell'allegato del rendiconto concernente il FPV, totale delle colonne a) e c)	74,84%
15	Partite di giro e conto terzi		

15,1	Incidenza partite di giro e conto terzi in entrata	Totale accertamenti Entrate per conto terzi e partite di giro / Totale accertamenti primi tre titoli delle entrate <i>(al netto delle operazioni riguardanti la gestione della cassa vincolata)</i>	14,59%
15,2	Incidenza partite di giro e conto terzi in uscita	Totale impegni Uscite per conto terzi e partite di giro / Totale impegni del titolo I della spesa <i>(al netto delle operazioni riguardanti la gestione della cassa vincolata)</i>	16,79%

PIANO DEGLI INDICATORI DI BILANCIO

Indicatori analitici concernenti la composizione delle entrate e l'effettiva capacità di riscossione

Rendiconto esercizio 2023

Titolo Tipologia	Denominazione	Composizione delle entrate (valori percentuali)			Percentuale di riscossione				
		Previsioni iniziali competenza/ totale previsioni iniziali competenza	Previsioni definitive competenza/ totale previsioni definitive competenza	Accertamenti/ Totale Accertamenti	% di riscossione prevista nel bilancio di previsione iniziale: Previsioni iniziali cassa/ (previsioni iniziali competenza + residui)	% di riscossione prevista nelle previsioni definitive: Previsioni definitive cassa/ (previsioni definitive competenza + residui)	% di riscossione complessiva: (Riscossioni c/comp+ Riscossioni c/residui)/ (Accertamenti + residui definitivi iniziali)	% di riscossione dei crediti esigibili nell'esercizio: Riscossioni c/comp/ Accertamenti di competenza	% di riscossione dei crediti esigibili negli esercizi precedenti: Riscossioni c/residui/ residui definitivi iniziali
50100	Tipologia 100: Alienazione di attività finanziarie	0,00%	0,00%	0,00%	0,00%	0,00%	0,00%	0,00%	0,00%
50200	Tipologia 200: Riscossione crediti di breve termine	0,00%	0,00%	0,00%	0,00%	0,00%	0,00%	0,00%	0,00%
50300	Tipologia 300: Riscossione crediti di medio-lungo termine	0,00%	0,00%	0,00%	0,00%	0,00%	0,00%	0,00%	0,00%
50400	Tipologia 400: Altre entrate per riduzione di attività finanziarie	0,00%	0,90%	2,63%	0,00%	100,00%	0,00%	0,00%	0,00%
50000	Totale TITOLO 5: Entrate da riduzione di attività finanziarie	0,00%	0,90%	2,63%	0,00%	100,00%	0,00%	0,00%	0,00%
TITOLO 6:	Accensione prestiti								
60100	Tipologia 100: Emissione di titoli obbligazionari	0,00%	0,00%	0,00%	0,00%	0,00%	0,00%	0,00%	0,00%
60200	Tipologia 200: Accensione prestiti a breve termine	0,00%	0,00%	0,00%	0,00%	0,00%	0,00%	0,00%	0,00%
60300	Tipologia 300: Accensione mutui e altri finanziamenti a medio lungo termine	0,00%	0,90%	2,63%	0,00%	100,00%	100,00%	100,00%	0,00%
60400	Tipologia 400: Altre forme di indebitamento	0,00%	0,00%	0,00%	0,00%	0,00%	0,00%	0,00%	0,00%
60000	Totale TITOLO 6: Accensione prestiti	0,00%	0,90%	2,63%	0,00%	100,00%	100,00%	100,00%	0,00%
TITOLO 7:	Anticipazioni da istituto tesoriere/cassiere								
70100	Tipologia 100: Anticipazioni da istituto tesoriere/cassiere	11,03%	10,59%	0,00%	100,00%	100,00%	0,00%	0,00%	0,00%
70000	Totale TITOLO 7: Anticipazioni da istituto tesoriere/cassiere	11,03%	10,59%	0,00%	100,00%	100,00%	0,00%	0,00%	0,00%

PIANO DEGLI INDICATORI DI BILANCIO

Indicatori analitici concernenti la composizione delle entrate e l'effettiva capacità di riscossione

Rendiconto esercizio 2023

Titolo Tipologia	Denominazione	Composizione delle entrate (valori percentuali)			Percentuale di riscossione				
		Previsioni iniziali competenza/ totale previsioni iniziali competenza	Previsioni definitive competenza/ totale previsioni definitive competenza	Accertamenti/ Totale Accertamenti	% di riscossione prevista nel bilancio di previsione iniziale: Previsioni iniziali cassa/ (previsioni iniziali competenza + residui)	% di riscossione prevista nelle previsioni definitive: Previsioni definitive cassa/ (previsioni definitive competenza + residui)	% di riscossione complessiva: (Riscossioni c/comp+ Riscossioni c/residui)/ (Accertamenti + residui definitivi iniziali)	% di riscossione dei crediti esigibili nell'esercizio: Riscossioni c/comp/ Accertamenti di competenza	% di riscossione dei crediti esigibili negli esercizi precedenti: Riscossioni c/residui/ residui definitivi iniziali
TITOLO 9:	Entrate per conto terzi e partite di giro								
90100	Tipologia 100: Entrate per partite di giro	38,69%	37,16%	7,89%	100,00%	100,00%	100,00%	100,00%	0,00%
90200	Tipologia 200: Entrate per conto terzi	0,19%	0,18%	0,00%	100,00%	100,00%	100,00%	100,00%	0,00%
90000	Totale TITOLO 9: Entrate per conto terzi e partite di giro	38,87%	37,34%	7,90%	100,00%	100,00%	100,00%	100,00%	0,00%
TOTALE ENTRATE		100,00%	100,00%	100,00%	100,00%	98,97%	77,14%	77,83%	72,22%

Piano degli indicatori di bilancio

Indicatori analitici concernenti la composizione delle spese per missioni e programmi

Rendiconto esercizio 2023

MISSIONI E PROGRAMMI			COMPOSIZIONE DELLE SPESE PER MISSIONI E PROGRAMMI (dati percentuali)						
			Previsioni iniziali		Previsioni definitive		Dati di rendiconto		
			Incidenza Missioni/Programmi: Previsioni stanziamento/ totale previsioni missioni	di cui Incidenza FPV: Previsioni stanziamento FPV/ Previsione FPV totale	Incidenza Missioni/Programmi: Previsioni stanziamento/ totale previsioni missioni	di cui Incidenza FPV: Previsioni stanziamento FPV/ Previsione FPV totale	Incidenza Missione programma: (Impegni + FPV)/(Totale impegni + Totale FPV)	di cui incidenza FPV: FPV / Totale FPV	di cui incidenza economie di spesa: Economie di competenza/ Totale Economie di competenza
Missione 01 Servizi istituzionali, generali e di gestione	01	Organi istituzionali	0,47%	0,00%	0,45%	0,00%	1,30%	0,00%	0,01%
	02	Segreteria generale	1,50%	0,00%	1,75%	0,00%	4,56%	0,00%	0,32%
	03	Gestione economica, finanziaria, programmazione, provveditorato	0,66%	0,00%	1,58%	0,00%	4,48%	0,00%	0,10%
	04	Gestione delle entrate tributarie e servizi fiscali	0,87%	0,00%	0,97%	0,00%	1,36%	0,00%	0,77%
	05	Gestione dei beni demaniali e patrimoniali	0,21%	0,00%	0,29%	0,00%	0,79%	0,00%	0,04%
	06	Ufficio tecnico	0,65%	0,00%	0,65%	0,00%	1,91%	0,00%	0,02%
	07	Elezioni e consultazioni popolari - Anagrafe e stato civile	0,94%	0,00%	0,89%	0,00%	1,88%	0,00%	0,38%
	08	Statistica e sistemi informativi	0,88%	0,00%	1,36%	0,00%	1,26%	0,00%	1,41%
	09	Assistenza tecnico-amministrativa agli enti locali	0,00%	0,00%	0,00%	0,00%	0,00%	0,00%	0,00%
	10	Risorse umane	0,98%	0,00%	0,93%	6,27%	1,93%	6,27%	0,41%
	11	Altri servizi generali	0,33%	0,00%	0,36%	0,00%	0,99%	0,00%	0,03%
		TOTALE Missione 01 Servizi istituzionali, generali e di gestione	7,49%	0,00%	9,23%	6,27%	20,47%	6,27%	3,50%
Missione 02 Giustizia	01	Uffici giudiziari	0,00%	0,00%	0,00%	0,00%	0,00%	0,00%	0,00%
	02	Casa circondariale e altri servizi	0,00%	0,00%	0,00%	0,00%	0,00%	0,00%	0,00%
			TOTALE Missione 02 Giustizia	0,00%	0,00%	0,00%	0,00%	0,00%	0,00%
Missione 03 Ordine pubblico e sicurezza	01	Polizia locale e amministrativa	0,42%	0,00%	0,42%	0,00%	1,25%	0,00%	0,00%
	02	Sistema integrato di sicurezza urbana	0,15%	0,00%	0,35%	5,79%	0,62%	5,79%	0,21%
			TOTALE MISSIONE 03 Ordine pubblico e sicurezza	0,57%	0,00%	0,77%	5,79%	1,87%	5,79%
Missione 04 Istruzione e diritto allo studio	01	Istruzione prescolastica	17,58%	0,00%	16,68%	37,89%	6,81%	37,89%	21,71%
	02	Altri ordini di istruzione non universitaria	3,66%	0,00%	4,04%	26,16%	5,51%	26,16%	3,29%
	04	Istruzione universitaria	0,00%	0,00%	0,00%	0,00%	0,00%	0,00%	0,00%
	05	Istruzione tecnica superiore	0,00%	0,00%	0,00%	0,00%	0,00%	0,00%	0,00%
	06	Servizi ausiliari all'istruzione	0,08%	0,00%	0,10%	0,00%	0,16%	0,00%	0,07%
	07	Diritto allo studio	0,00%	0,00%	0,00%	0,00%	0,00%	0,00%	0,00%
			TOTALE MISSIONE 04 Istruzione e diritto allo studio	21,31%	0,00%	20,82%	64,05%	12,47%	64,05%

Piano degli indicatori di bilancio

Indicatori analitici concernenti la composizione delle spese per missioni e programmi

Rendiconto esercizio 2023

MISSIONI E PROGRAMMI			COMPOSIZIONE DELLE SPESE PER MISSIONI E PROGRAMMI (dati percentuali)						
			Previsioni iniziali		Previsioni definitive		Dati di rendiconto		
			Incidenza Missioni/Programmi: Previsioni stanziamento/ totale previsioni missioni	di cui Incidenza FPV: Previsioni stanziamento FPV/ Previsione FPV totale	Incidenza Missioni/Programmi: Previsioni stanziamento/ totale previsioni missioni	di cui Incidenza FPV: Previsioni stanziamento FPV/ Previsione FPV totale	Incidenza Missione programma: (Impegni + FPV)/(Totale impegni + Totale FPV)	di cui incidenza FPV: FPV / Totale FPV	di cui incidenza economie di spesa: Economie di competenza/ Totale Economie di competenza
Missione 05 Tutela e valorizzazione dei beni e delle attività culturali	01	Valorizzazione dei beni di interesse storico	0,00%	0,00%	0,00%	0,00%	0,01%	0,00%	0,00%
	02	Attività culturali e interventi diversi nel settore culturale	0,10%	0,00%	0,11%	0,00%	0,28%	0,00%	0,02%
	Totale Missione 05 Tutela e valorizzazione dei beni e attività culturali		0,10%	0,00%	0,11%	0,00%	0,29%	0,00%	0,02%
Missione 06 Politiche giovanili sport e tempo libero	01	Sport e tempo libero	0,44%	0,00%	0,62%	0,00%	1,77%	0,00%	0,03%
	02	Giovani	0,00%	0,00%	0,00%	0,00%	0,00%	0,00%	0,00%
	Totale Missione 06 Politiche giovanili sport e tempo libero		0,44%	0,00%	0,62%	0,00%	1,77%	0,00%	0,03%
Missione 07 Turismo	01	Sviluppo e la valorizzazione del turismo	0,91%	0,00%	1,18%	0,00%	3,03%	0,00%	0,25%
	Totale Missione 07 Turismo		0,91%	0,00%	1,18%	0,00%	3,03%	0,00%	0,25%
Totale Missione 08 Assetto del territorio ed edilizia abitativa	01	Urbanistica e assetto del territorio	0,36%	0,00%	0,34%	0,00%	1,02%	0,00%	0,00%
	02	Edilizia residenziale pubblica e locale e piani di edilizia economico-popolare	0,00%	0,00%	0,00%	0,00%	0,00%	0,00%	0,00%
	Totale Missione 08 Assetto del territorio ed edilizia abitativa		0,36%	0,00%	0,34%	0,00%	1,02%	0,00%	0,00%
Missione 09 Sviluppo sostenibile e tutela del territorio e dell'ambiente	01	Difesa del suolo	4,22%	0,00%	3,99%	0,00%	11,81%	0,00%	0,00%
	02	Tutela, valorizzazione e recupero ambientale	1,02%	0,00%	1,01%	0,00%	2,98%	0,00%	0,01%
	03	Rifiuti	3,31%	0,00%	3,12%	0,00%	9,24%	0,00%	0,00%
	04	Servizio idrico integrato	0,02%	0,00%	0,01%	0,00%	0,04%	0,00%	0,00%
	05	Aree protette, parchi naturali, protezione naturalistica e forestazione	0,00%	0,00%	0,00%	0,00%	0,00%	0,00%	0,00%
	06	Tutela e valorizzazione delle risorse idriche	0,00%	0,00%	0,00%	0,00%	0,00%	0,00%	0,00%
	07	Sviluppo sostenibile territorio montano piccoli Comuni	0,00%	0,00%	0,00%	0,00%	0,00%	0,00%	0,00%
	08	Qualità dell'aria e riduzione dell'inquinamento	0,00%	0,00%	0,00%	0,00%	0,00%	0,00%	0,00%

Piano degli indicatori di bilancio

Indicatori analitici concernenti la composizione delle spese per missioni e programmi

Rendiconto esercizio 2023

MISSIONI E PROGRAMMI		COMPOSIZIONE DELLE SPESE PER MISSIONI E PROGRAMMI (dati percentuali)							
		Previsioni iniziali		Previsioni definitive		Dati di rendiconto			
		Incidenza Missioni/Programmi: Previsioni stanziamento/ totale previsioni missioni	di cui Incidenza FPV: Previsioni stanziamento FPV/ Previsione FPV totale	Incidenza Missioni/Programmi: Previsioni stanziamento/ totale previsioni missioni	di cui Incidenza FPV: Previsioni stanziamento FPV/ Previsione FPV totale	Incidenza Missione programma: (Impegni + FPV)/(Totale impegni + Totale FPV)	di cui incidenza FPV: FPV / Totale FPV	di cui incidenza economie di spesa: Economie di competenza/ Totale Economie di competenza	
Totale Missione 09 Sviluppo sostenibile e tutela del territorio e dell'ambiente		8,57%	0,00%	8,13%	0,00%	24,08%	0,00%	0,02%	
Missione 10 Trasporti e diritto alla mobilità	01	Trasporto ferroviario	0,00%	0,00%	0,00%	0,00%	0,00%	0,00%	0,00%
	02	Trasporto pubblico locale	0,00%	0,00%	0,00%	0,00%	0,00%	0,00%	0,00%
	03	Trasporto per vie d'acqua	0,00%	0,00%	0,00%	0,00%	0,00%	0,00%	0,00%
	04	Altre modalità di trasporto	0,00%	0,00%	0,00%	0,00%	0,00%	0,00%	0,00%
	05	Viabilità e infrastrutture stradali	6,37%	0,00%	6,94%	23,89%	15,56%	23,89%	2,56%
	Totale Missione 10 Trasporti e diritto alla mobilità		6,37%	0,00%	6,94%	23,89%	15,56%	23,89%	2,56%
Missione 11 Soccorso civile	01	Sistema di protezione civile	0,08%	0,00%	0,63%	0,00%	1,85%	0,00%	0,01%
	02	Interventi a seguito di calamità naturali	0,00%	0,00%	0,00%	0,00%	0,00%	0,00%	0,00%
	Totale Missione 11 Soccorso civile		0,08%	0,00%	0,63%	0,00%	1,85%	0,00%	0,01%
Missione 12 Diritti sociali, politiche sociali e famiglia	01	Interventi per l'infanzia e i minori e per asili nido	0,17%	0,00%	0,16%	0,00%	0,00%	0,00%	0,24%
	02	Interventi per la disabilità	0,21%	0,00%	0,20%	0,00%	0,22%	0,00%	0,18%
	03	Interventi per gli anziani	0,01%	0,00%	0,01%	0,00%	0,03%	0,00%	0,00%
	04	Interventi per i soggetti a rischio di esclusione sociale	0,03%	0,00%	0,03%	0,00%	0,09%	0,00%	0,00%
	05	Interventi per le famiglie	0,55%	0,00%	0,64%	0,00%	1,54%	0,00%	0,19%
	06	Interventi per il diritto alla casa	0,00%	0,00%	0,00%	0,00%	0,00%	0,00%	0,00%
	07	Programmazione e governo della rete dei servizi sociosanitari e sociali	0,21%	0,00%	0,20%	0,00%	0,60%	0,00%	0,00%
	08	Cooperazione e associazionismo	0,00%	0,00%	0,00%	0,00%	0,00%	0,00%	0,00%
	09	Servizio necroscopico e cimiteriale	1,92%	0,00%	1,90%	0,00%	5,59%	0,00%	0,02%
	Totale Missione 12 Diritti sociali, politiche sociali e famiglia		3,10%	0,00%	3,14%	0,00%	8,06%	0,00%	0,64%

Piano degli indicatori di bilancio

Indicatori analitici concernenti la composizione delle spese per missioni e programmi

Rendiconto esercizio 2023

MISSIONI E PROGRAMMI			COMPOSIZIONE DELLE SPESE PER MISSIONI E PROGRAMMI (dati percentuali)						
			Previsioni iniziali		Previsioni definitive		Dati di rendiconto		
			Incidenza Missioni/Programmi: Previsioni stanziamento/ totale previsioni missioni	di cui Incidenza FPV: Previsioni stanziamento FPV/ Previsione FPV totale	Incidenza Missioni/Programmi: Previsioni stanziamento/ totale previsioni missioni	di cui Incidenza FPV: Previsioni stanziamento FPV/ Previsione FPV totale	Incidenza Missione programma: (Impegni + FPV)/(Totale impegni + Totale FPV)	di cui incidenza FPV: FPV / Totale FPV	di cui incidenza economie di spesa: Economie di competenza/ Totale Economie di competenza
Missione 13 Tutela della salute	01	Servizio sanitario regionale - finanziamento ordinario corrente per la garanzia dei LEA	0,00%	0,00%	0,00%	0,00%	0,00%	0,00%	0,00%
	02	Servizio sanitario regionale - finanziamento aggiuntivo corrente per livelli di assistenza superiori ai LEA	0,00%	0,00%	0,00%	0,00%	0,00%	0,00%	0,00%
	03	Servizio sanitario regionale - finanziamento aggiuntivo corrente per la copertura dello squilibrio di bilancio corrente	0,00%	0,00%	0,00%	0,00%	0,00%	0,00%	0,00%
	04	Servizio sanitario regionale - ripiano di disavanzi sanitari relativi ad esercizi pregressi	0,00%	0,00%	0,00%	0,00%	0,00%	0,00%	0,00%
	05	Servizio sanitario regionale - investimenti sanitari	0,00%	0,00%	0,00%	0,00%	0,00%	0,00%	0,00%
	06	Servizio sanitario regionale - restituzione maggiori gettiti SSN	0,00%	0,00%	0,00%	0,00%	0,00%	0,00%	0,00%
	07	Ulteriori spese in materia sanitaria	0,01%	0,00%	0,01%	0,00%	0,01%	0,00%	0,00%
	Totale Missione 13 Tutela della salute		0,01%	0,00%	0,01%	0,00%	0,01%	0,00%	0,00%
Missione 14 Sviluppo economico e competitività	01	Industria, PMI e Artigianato	0,00%	0,00%	0,00%	0,00%	0,00%	0,00%	0,00%
	02	Commercio - reti distributive - tutela dei consumatori	0,00%	0,00%	0,24%	0,00%	0,71%	0,00%	0,00%
	03	Ricerca e innovazione	0,00%	0,00%	0,00%	0,00%	0,00%	0,00%	0,00%
	04	Reti e altri servizi di pubblica utilità	0,00%	0,00%	0,00%	0,00%	0,00%	0,00%	0,00%
	Totale Missione 14 Sviluppo economico e competitività		0,00%	0,00%	0,24%	0,00%	0,71%	0,00%	0,00%
Missione 15 Politiche per il lavoro e la	01	Servizi per lo sviluppo del mercato del lavoro	0,00%	0,00%	0,00%	0,00%	0,00%	0,00%	0,00%
	02	Formazione professionale	0,00%	0,00% 4/6	0,00%	0,00%	0,00%	0,00%	0,00%

Piano degli indicatori di bilancio

Indicatori analitici concernenti la composizione delle spese per missioni e programmi

Rendiconto esercizio 2023

MISSIONI E PROGRAMMI			COMPOSIZIONE DELLE SPESE PER MISSIONI E PROGRAMMI (dati percentuali)						
			Previsioni iniziali		Previsioni definitive		Dati di rendiconto		
			Incidenza Missioni/Programmi: Previsioni stanziamento/ totale previsioni missioni	di cui Incidenza FPV: Previsioni stanziamento FPV/ Previsione FPV totale	Incidenza Missioni/Programmi: Previsioni stanziamento/ totale previsioni missioni	di cui Incidenza FPV: Previsioni stanziamento FPV/ Previsione FPV totale	Incidenza Missione programma: (Impegni + FPV)/(Totale impegni + Totale FPV)	di cui incidenza FPV: FPV / Totale FPV	di cui incidenza economie di spesa: Economie di competenza/ Totale Economie di competenza
formazione professionale	03	gno all'occupazione	0,00%	0,00%	0,00%	0,00%	0,00%	0,00%	0,00%
	Totale Missione 15 Politiche per il lavoro e la formazione professionale		0,00%	0,00%	0,00%	0,00%	0,00%	0,00%	0,00%
Missione 16 Agricoltura, politiche agroalimentari e pesca	01	Sviluppo del settore agricolo e del sistema agroalimentare	0,00%	0,00%	0,00%	0,00%	0,00%	0,00%	0,00%
	02	Caccia e pesca	0,00%	0,00%	0,00%	0,00%	0,00%	0,00%	0,00%
	Totale Missione 16 Agricoltura, politiche agroalimentari e pesca		0,00%	0,00%	0,00%	0,00%	0,00%	0,00%	0,00%
Missione 17 Energia e diversificazione delle fonti energetiche	01	Fonti energetiche	0,54%	0,00%	0,51%	0,00%	0,01%	0,00%	0,77%
	Totale Missione 17 Energia e diversificazione delle fonti energetiche		0,54%	0,00%	0,51%	0,00%	0,01%	0,00%	0,77%
Missione 18 Relazioni con le altre autonomie territoriali e locali	01	Relazioni finanziarie con le altre autonomie territoriali	0,00%	0,00%	0,00%	0,00%	0,00%	0,00%	0,00%
	Totale Missione 18 Relazioni con le altre autonomie territoriali e locali		0,00%	0,00%	0,00%	0,00%	0,00%	0,00%	0,00%
Missione 19 Relazioni internazionali	01	Relazioni internazionali e Cooperazione allo sviluppo	0,00%	0,00%	0,00%	0,00%	0,00%	0,00%	0,00%
	Totale Missione 19 Relazioni internazionali		0,00%	0,00%	0,00%	0,00%	0,00%	0,00%	0,00%
Missione 20 Fondi e accantonamenti	01	Fondo di riserva	0,10%	0,00%	0,05%	0,00%	0,00%	0,00%	0,08%
	02	Fondo crediti di dubbia esigibilità	0,69%	0,00%	0,65%	0,00%	0,00%	0,00%	0,98%
	03	Altri fondi	0,02%	0,00%	0,02%	0,00%	0,00%	0,00%	0,03%
	Totale Missione 20 Fondi e accantonamenti		0,81%	0,00%	0,73%	0,00%	0,00%	0,00%	1,10%
Missione 50 Debito pubblico	01	Quota interessi ammortamento mutui e prestiti obbligazionari	0,00%	0,00%	0,00%	0,00%	0,00%	0,00%	0,00%
	02	Quota capitale ammortamento mutui e prestiti obbligazionari	0,40%	0,00%	0,38%	0,00%	1,11%	0,00%	0,01%
	Totale Missione 50 Debito pubblico		0,40%	0,00%	0,38%	0,00%	1,11%	0,00%	0,01%

Piano degli indicatori di bilancio

Indicatori analitici concernenti la composizione delle spese per missioni e programmi

Rendiconto esercizio 2023

MISSIONI E PROGRAMMI			COMPOSIZIONE DELLE SPESE PER MISSIONI E PROGRAMMI (dati percentuali)						
			Previsioni iniziali		Previsioni definitive		Dati di rendiconto		
			Incidenza Missioni/Programmi: Previsioni stanziamento/ totale previsioni missioni	di cui Incidenza FPV: Previsioni stanziamento FPV/ Previsione FPV totale	Incidenza Missioni/Programmi: Previsioni stanziamento/ totale previsioni missioni	di cui Incidenza FPV: Previsioni stanziamento FPV/ Previsione FPV totale	Incidenza Missione programma: (Impegni + FPV)/(Totale impegni + Totale FPV)	di cui incidenza FPV: FPV / Totale FPV	di cui incidenza economie di spesa: Economie di competenza/ Totale Economie di competenza
Missione 60 Anticipazioni finanziarie	01	Restituzione anticipazioni di tesoreria	10,82%	0,00%	10,21%	0,00%	0,00%	0,00%	15,41%
	Totale Missione 60 Anticipazioni finanziarie		10,82%	0,00%	10,21%	0,00%	0,00%	0,00%	15,41%
Missione 99 Servizi per conto terzi	01	Servizi per conto terzi - Partite di giro	38,12%	0,00%	35,99%	0,00%	7,70%	0,00%	50,40%
	02	Anticipazioni per il finanziamento del sistema sanitario nazionale	0,00%	0,00%	0,00%	0,00%	0,00%	0,00%	0,00%
	Totale Missione 99 Servizi per conto terzi		38,12%	0,00%	35,99%	0,00%	7,70%	0,00%	50,40%

Piano degli indicatori di bilancio

Indicatori analitici concernenti la capacità di pagare le spese per missioni e programmi

Rendiconto esercizio 2023

MISSIONI E PROGRAMMI			CAPACITA' DI PAGARE SPESE NEL CORSO DELL'ESERCIZIO 2023 (dati percentuali)				
			Capacità di pagamento nel bilancio di previsione iniziale: Previsioni iniziali cassa/ (residui +previsioni iniziali competenza- FPV)	Capacità di pagamento nelle previsioni definitive: Previsioni definitive cassa/ (residui +previsioni definitive competenza- FPV)	Capacità di pagamento a consuntivo: (Pagam. c/comp+ Pagam. c/residui)/ (Impegni + residui definitivi iniziali)	Capacità di pagamento delle spese nell'esercizio: Pagam. c/comp/ Impegni	Capacità di pagamento delle spese esigibili negli esercizi precedenti: Pagam. c/residui / residui definitivi iniziali
Missione 01 Servizi istituzionali, generali e di gestione	01	Organi istituzionali	100,00%	100,00%	94,07%	95,18%	89,08%
	02	Segreteria generale	100,00%	100,00%	76,11%	69,54%	95,00%
	03	Gestione economica, finanziaria, programmazione, provveditorato	100,00%	100,00%	93,46%	93,58%	91,36%
	04	Gestione delle entrate tributarie e servizi fiscali	100,00%	100,00%	79,70%	80,79%	69,29%
	05	Gestione dei beni demaniali e patrimoniali	100,00%	100,00%	52,34%	56,43%	42,12%
	06	Ufficio tecnico	100,00%	100,00%	91,02%	89,40%	100,00%
	07	Elezioni e consultazioni popolari - Anagrafe e stato civile	100,00%	100,00%	98,22%	98,19%	100,00%
	08	Statistica e sistemi informativi	100,00%	62,01%	8,37%	0,38%	100,00%
	09	Assistenza tecnico-amministrativa agli enti locali	0,00%	0,00%	0,00%	0,00%	0,00%
	10	Risorse umane	100,00%	100,00%	83,87%	81,65%	99,45%
	11	Altri servizi generali	100,00%	100,00%	79,38%	73,61%	100,00%
	TOTALE Missione 01 Servizi istituzionali, generali e di gestione		100,00%	94,79%	79,88%	78,11%	89,79%
Missione 02 Giustizia	01	Uffici giudiziari	0,00%	0,00%	0,00%	0,00%	0,00%
	02	Casa circondariale e altri servizi	0,00%	0,00%	0,00%	0,00%	0,00%
		TOTALE Missione 02 Giustizia		0,00%	0,00%	0,00%	0,00%
Missione 03 Ordine pubblico e sicurezza	01	Polizia locale e amministrativa	100,00%	100,00%	88,71%	88,10%	100,00%
	02	Sistema integrato di sicurezza urbana	100,00%	100,00%	0,00%	0,00%	0,00%
		TOTALE MISSIONE 03 Ordine pubblico e sicurezza		100,00%	100,00%	88,71%	88,10%
Missione 04 Istruzione e diritto allo studio	01	Istruzione prescolastica	100,00%	100,00%	42,55%	45,31%	33,63%
	02	Altri ordini di istruzione non universitaria	100,00%	88,68%	94,55%	87,63%	100,00%
	04	Istruzione universitaria	0,00%	0,00%	0,00%	0,00%	0,00%
	05	Istruzione tecnica superiore	0,00%	0,00%	0,00%	0,00%	0,00%
	06	Servizi ausiliari all'istruzione	100,00%	100,00%	93,97%	92,97%	100,00%
	07	Diritto allo studio	0,00%	0,00%	0,00%	0,00%	0,00%

Piano degli indicatori di bilancio

Indicatori analitici concernenti la capacità di pagare le spese per missioni e programmi

Rendiconto esercizio 2023

MISSIONI E PROGRAMMI			CAPACITA' DI PAGARE SPESE NEL CORSO DELL'ESERCIZIO 2023 (dati percentuali)				
			Capacità di pagamento nel bilancio di previsione iniziale: Previsioni iniziali cassa/ (residui +previsioni iniziali competenza- FPV)	Capacità di pagamento nelle previsioni definitive: Previsioni definitive cassa/ (residui +previsioni definitive competenza- FPV)	Capacità di pagamento a consuntivo: (Pagam. c/comp+ Pagam. c/residui)/ (Impegni + residui definitivi iniziali)	Capacità di pagamento delle spese nell'esercizio: Pagam. c/comp/ Impegni	Capacità di pagamento delle spese esigibili negli esercizi precedenti: Pagam. c/residui / residui definitivi iniziali
TOTALE MISSIONE 04 Istruzione e diritto allo studio			100,00%	97,47%	75,68%	67,05%	86,89%
Missione 05 Tutela e valorizzazione dei beni e delle attività culturali	01	Valorizzazione dei beni di interesse storico	100,00%	100,00%	100,00%	100,00%	0,00%
	02	Attività culturali e interventi diversi nel settore culturale	100,00%	100,00%	66,55%	52,69%	100,00%
	Totale Missione 05 Tutela e valorizzazione dei beni e attività culturali		100,00%	100,00%	67,29%	54,17%	100,00%
Missione 06 Politiche giovanili sport e tempo libero	01	Sport e tempo libero	100,00%	100,00%	79,47%	64,23%	92,60%
	02	Giovani	0,00%	0,00%	0,00%	0,00%	0,00%
	Totale Missione 06 Politiche giovanili sport e tempo libero		100,00%	100,00%	79,47%	64,23%	92,60%
Missione 07 Turismo	01	Sviluppo e la valorizzazione del turismo	100,00%	100,00%	81,16%	79,75%	100,00%
	Totale Missione 07 Turismo		100,00%	100,00%	81,16%	79,75%	100,00%
Totale Missione 08 Assetto del territorio ed edilizia abitativa	01	Urbanistica e assetto del territorio	100,00%	100,00%	100,00%	100,00%	100,00%
	02	Edilizia residenziale pubblica e locale e piani di edilizia economico-popolare	0,00%	0,00%	0,00%	0,00%	0,00%
	Totale Missione 08 Assetto del territorio ed edilizia abitativa		100,00%	100,00%	100,00%	100,00%	100,00%
Missione 09 Sviluppo sostenibile e tutela del territorio e dell'ambiente	01	Difesa del suolo	100,00%	100,00%	48,98%	48,09%	94,03%
	02	Tutela, valorizzazione e recupero ambientale	100,00%	100,00%	60,06%	56,53%	91,08%
	03	Rifiuti	100,00%	100,00%	81,85%	76,74%	99,60%
	04	Servizio idrico integrato	100,00%	100,00%	50,00%	0,00%	100,00%
	05	Aree protette, parchi naturali, protezione naturalistica e forestazione	0,00%	0,00%	0,00%	0,00%	0,00%
	06	Tutela e valorizzazione delle risorse idriche	0,00%	0,00%	0,00%	0,00%	0,00%

Piano degli indicatori di bilancio

Indicatori analitici concernenti la capacità di pagare le spese per missioni e programmi

Rendiconto esercizio 2023

MISSIONI E PROGRAMMI			CAPACITA' DI PAGARE SPESE NEL CORSO DELL'ESERCIZIO 2023 (dati percentuali)				
			Capacità di pagamento nel bilancio di previsione iniziale: Previsioni iniziali cassa/ (residui +previsioni iniziali competenza- FPV)	Capacità di pagamento nelle previsioni definitive: Previsioni definitive cassa/ (residui +previsioni definitive competenza- FPV)	Capacità di pagamento a consuntivo: (Pagam. c/comp+ Pagam. c/residui)/ (Impegni + residui definitivi iniziali)	Capacità di pagamento delle spese nell'esercizio: Pagam. c/comp/ Impegni	Capacità di pagamento delle spese esigibili negli esercizi precedenti: Pagam. c/residui / residui definitivi iniziali
dell'ambiente	07	Sviluppo sostenibile territorio montano piccoli Comuni	0,00%	0,00%	0,00%	0,00%	0,00%
	08	Qualità dell'aria e riduzione dell'inquinamento	0,00%	0,00%	0,00%	0,00%	0,00%
	Totale Missione 09 Sviluppo sostenibile e tutela del territorio e dell'ambiente		100,00%	100,00%	64,63%	60,05%	98,33%
Missione 10 Trasporti e diritto alla mobilità	01	Trasporto ferroviario	0,00%	0,00%	0,00%	0,00%	0,00%
	02	Trasporto pubblico locale	0,00%	0,00%	0,00%	0,00%	0,00%
	03	Trasporto per vie d'acqua	0,00%	0,00%	0,00%	0,00%	0,00%
	04	Altre modalità di trasporto	0,00%	0,00%	0,00%	0,00%	0,00%
	05	Viabilità e infrastrutture stradali	100,00%	100,00%	66,03%	61,90%	96,52%
	Totale Missione 10 Trasporti e diritto alla mobilità		100,00%	100,00%	66,03%	61,90%	96,52%
Missione 11 Soccorso civile	01	Sistema di protezione civile	100,00%	100,00%	65,10%	11,65%	96,85%
	02	Interventi a seguito di calamità naturali	0,00%	0,00%	0,00%	0,00%	0,00%
	Totale Missione 11 Soccorso civile		100,00%	100,00%	65,10%	11,65%	96,85%
Missione 12 Diritti sociali, politiche sociali e famiglia	01	Interventi per l'infanzia e i minori e per asili nido	100,00%	100,00%	0,00%	0,00%	0,00%
	02	Interventi per la disabilità	100,00%	100,00%	84,72%	82,21%	100,00%
	03	Interventi per gli anziani	100,00%	100,00%	70,83%	57,14%	100,00%
	04	Interventi per i soggetti a rischio di esclusione sociale	100,00%	100,00%	100,00%	100,00%	0,00%
	05	Interventi per le famiglie	100,00%	100,00%	31,48%	0,76%	100,00%
	06	Interventi per il diritto alla casa	0,00%	0,00%	0,00%	0,00%	0,00%
	07	Programmazione e governo della rete dei servizi sociosanitari e sociali	100,00%	100,00%	66,41%	0,00%	100,00%
	08	Cooperazione e associazionismo	0,00%	0,00%	0,00%	0,00%	0,00%

Piano degli indicatori di bilancio

Indicatori analitici concernenti la capacità di pagare le spese per missioni e programmi

Rendiconto esercizio 2023

MISSIONI E PROGRAMMI			CAPACITA' DI PAGARE SPESE NEL CORSO DELL'ESERCIZIO 2023 (dati percentuali)				
			Capacità di pagamento nel bilancio di previsione iniziale: Previsioni iniziali cassa/ (residui +previsioni iniziali competenza- FPV)	Capacità di pagamento nelle previsioni definitive: Previsioni definitive cassa/ (residui +previsioni definitive competenza- FPV)	Capacità di pagamento a consuntivo: (Pagam. c/comp+ Pagam. c/residui)/ (Impegni + residui definitivi iniziali)	Capacità di pagamento delle spese nell'esercizio: Pagam. c/comp/ Impegni	Capacità di pagamento delle spese esigibili negli esercizi precedenti: Pagam. c/residui / residui definitivi iniziali
	09	Servizio necroscopico e cimiteriale	100,00%	100,00%	25,04%	24,78%	100,00%
	Totale Missione 12 Diritti sociali, politiche sociali e famiglia		100,00%	100,00%	36,24%	20,85%	100,00%
Missione 13 Tutela della salute	01	Servizio sanitario regionale - finanziamento ordinario corrente per la garanzia dei LEA	0,00%	0,00%	0,00%	0,00%	0,00%
	02	Servizio sanitario regionale - finanziamento aggiuntivo corrente per livelli di assistenza superiori ai LEA	0,00%	0,00%	0,00%	0,00%	0,00%
	03	Servizio sanitario regionale - finanziamento aggiuntivo corrente per la copertura dello squilibrio di bilancio corrente	0,00%	0,00%	0,00%	0,00%	0,00%
	04	Servizio sanitario regionale - ripiano di disavanzi sanitari relativi ad esercizi pregressi	0,00%	0,00%	0,00%	0,00%	0,00%
	05	Servizio sanitario regionale - investimenti sanitari	0,00%	0,00%	0,00%	0,00%	0,00%
	06	Servizio sanitario regionale - restituzione maggiori gettiti SSN	0,00%	0,00%	0,00%	0,00%	0,00%
	07	Ulteriori spese in materia sanitaria	100,00%	100,00%	100,00%	100,00%	100,00%
	Totale Missione 13 Tutela della salute		100,00%	100,00%	100,00%	100,00%	100,00%
Missione 14 Sviluppo economico e competitività	01	Industria, PMI e Artigianato	0,00%	0,00%	0,00%	0,00%	0,00%
	02	Commercio - reti distributive - tutela dei consumatori	0,00%	100,00%	98,45%	98,45%	0,00%
	03	Ricerca e innovazione	0,00%	0,00%	0,00%	0,00%	0,00%

Piano degli indicatori di bilancio

Indicatori analitici concernenti la capacità di pagare le spese per missioni e programmi

Rendiconto esercizio 2023

MISSIONI E PROGRAMMI			CAPACITA' DI PAGARE SPESE NEL CORSO DELL'ESERCIZIO 2023 (dati percentuali)				
			Capacità di pagamento nel bilancio di previsione iniziale: Previsioni iniziali cassa/ (residui +previsioni iniziali competenza- FPV)	Capacità di pagamento nelle previsioni definitive: Previsioni definitive cassa/ (residui +previsioni definitive competenza- FPV)	Capacità di pagamento a consuntivo: (Pagam. c/comp+ Pagam. c/residui) / (Impegni + residui definitivi iniziali)	Capacità di pagamento delle spese nell'esercizio: Pagam. c/comp/ Impegni	Capacità di pagamento delle spese esigibili negli esercizi precedenti: Pagam. c/residui / residui definitivi iniziali
	04	Reti e altri servizi di pubblica utilità	0,00%	0,00%	0,00%	0,00%	0,00%
	Totale Missione 14 Sviluppo economico e competitività		0,00%	100,00%	98,45%	98,45%	0,00%
Missione 15 Politiche per il lavoro e la formazione professionale	01	Servizi per lo sviluppo del mercato del lavoro	0,00%	0,00%	0,00%	0,00%	0,00%
	02	Formazione professionale	0,00%	0,00%	0,00%	0,00%	0,00%
	03	gno all'occupazione	0,00%	0,00%	0,00%	0,00%	0,00%
	Totale Missione 15 Politiche per il lavoro e la formazione professionale		0,00%	0,00%	0,00%	0,00%	0,00%
Missione 16 Agricoltura, politiche agroalimentari e pesca	01	Sviluppo del settore agricolo e del sistema agroalimentare	0,00%	0,00%	0,00%	0,00%	0,00%
	02	Caccia e pesca	0,00%	0,00%	0,00%	0,00%	0,00%
	Totale Missione 16 Agricoltura, politiche agroalimentari e pesca		0,00%	0,00%	0,00%	0,00%	0,00%
Missione 17 Energia e diversificazione delle fonti energetiche	01	Fonti energetiche	100,00%	100,00%	100,00%	100,00%	0,00%
	Totale Missione 17 Energia e diversificazione delle fonti energetiche		100,00%	100,00%	100,00%	100,00%	0,00%
Missione 18 Relazioni con le altre autonomie territoriali e locali	01	Relazioni finanziarie con le altre autonomie territoriali	0,00%	0,00%	0,00%	0,00%	0,00%
	Totale Missione 18 Relazioni con le altre autonomie territoriali e locali		0,00%	0,00%	0,00%	0,00%	0,00%
Missione 19 Relazioni internazionali	01	Relazioni internazionali e Cooperazione allo sviluppo	0,00%	0,00%	0,00%	0,00%	0,00%
	Totale Missione 19 Relazioni internazionali		0,00%	0,00%	0,00%	0,00%	0,00%
	01	Fondo di riserva	555,56%	7581,17%	0,00%	0,00%	0,00%

Piano degli indicatori di bilancio

Indicatori analitici concernenti la capacità di pagare le spese per missioni e programmi

Rendiconto esercizio 2023

MISSIONI E PROGRAMMI			CAPACITA' DI PAGARE SPESE NEL CORSO DELL'ESERCIZIO 2023 (dati percentuali)				
			Capacità di pagamento nel bilancio di previsione iniziale: Previsioni iniziali cassa/ (residui +previsioni iniziali competenza- FPV)	Capacità di pagamento nelle previsioni definitive: Previsioni definitive cassa/ (residui +previsioni definitive competenza- FPV)	Capacità di pagamento a consuntivo: (Pagam. c/comp+ Pagam. c/residui) / (Impegni + residui definitivi iniziali)	Capacità di pagamento delle spese nell'esercizio: Pagam. c/comp/ Impegni	Capacità di pagamento delle spese esigibili negli esercizi precedenti: Pagam. c/residui / residui definitivi iniziali
Missione 20 Fondi e accantonamenti	02	Fondo crediti di dubbia esigibilità	0,00%	0,00%	0,00%	0,00%	0,00%
	03	Altri fondi	0,00%	0,00%	0,00%	0,00%	0,00%
	Totale Missione 20 Fondi e accantonamenti		66,64%	562,06%	0,00%	0,00%	0,00%
Missione 50 Debito pubblico	01	Quota interessi ammortamento mutui e prestiti obbligazionari	0,00%	0,00%	0,00%	0,00%	0,00%
	02	Quota capitale ammortamento mutui e prestiti obbligazionari	100,00%	100,00%	100,00%	100,00%	0,00%
	Totale Missione 50 Debito pubblico		100,00%	100,00%	100,00%	100,00%	0,00%
Missione 60 Anticipazioni finanziarie	01	Restituzione anticipazioni di tesoreria	100,00%	100,00%	0,00%	0,00%	0,00%
	Totale Missione 60 Anticipazioni finanziarie		100,00%	100,00%	0,00%	0,00%	0,00%
Missione 99 Servizi per conto terzi	01	Servizi per conto terzi - Partite di giro	100,00%	100,00%	98,69%	98,97%	94,42%
	02	Anticipazioni per il finanziamento del sistema sanitario nazionale	0,00%	0,00%	0,00%	0,00%	0,00%
	Totale Missione 99 Servizi per conto terzi		100,00%	100,00%	98,69%	98,97%	94,42%



COMUNE DI CARPEGNA
Montefeltro
Provincia di Pesaro e Urbino

Piazza Conti, 18
61021 Carpegna
☎ 0722 727065
☎ 0722 727007
www.carpegna.it

Settore Finanziario
Ufficio Ragioneria
Tel. 0722727065 int. 4
e-mail
ragioneria@comune.carpegna.pu.it
PEC comune.carpegna@emarche.it



**ELENCO DELLE SPESE DI RAPPRESENTANZA
SOSTENUTE DAGLI ORGANI DI GOVERNO DELL'ENTE
NELL'ANNO 2023**

(articolo 16, comma 26, del decreto legge 13 agosto 2011 n. 138)

SPESE DI RAPPRESENTANZA SOSTENUTE NELL'ANNO 2023

Descrizione oggetto della spesa	Occasione in cui è stata sostenuta	Importo
		€ 0,00
	Totale	€ 0,00

Carpegna, 23 aprile 2024

Il Segretario dell'Ente
F.to Dott. Michele Cancellieri

Il Responsabile del Servizio Finanziario
F.to Angela Corbellotti

Il Revisore dei Conti
F.to Dott.ssa Cristina Lunazzi



COMUNE DI CARPEGNA

Montefeltro

Provincia di Pesaro e Urbino

Codice Ente 3110590090

Indicatore di Tempestività dei Pagamenti DPCM 22 settembre 2014

Si certifica che l'indicatore di tempestività dei pagamenti per il periodo dal 01/01/2023 al 31/12/2023 è pari a giorni -16.



COMUNE DI CARPEGNA

Montefeltro

Provincia di Pesaro e Urbino

RENDICONTO DELL'ESERCIZIO FINANZIARIO 2023 ASSEVERAZIONE DEBITI E CREDITI ENTI STRUMENTALI E SOCIETA' PARTECIPATE E CONTROLLATE AI SENSI DELL'ARTICOLO 11, COMMA 6, LETTERA J), DEL DECRETO LEGISLATIVO N. 118 DEL 23.06.2011.

L'articolo 11, comma 6, lettera j), del Decreto Legislativo n. 118 del 23.06.2011, recante disposizioni in materia di armonizzazione dei sistemi contabili e degli schemi di bilancio delle Regioni, degli enti locali e dei loro organismi, a norma degli articoli 1 e 2 della legge n. 42 del 5 maggio 2009, ha stabilito che, a decorrere dall'esercizio finanziario 2015, i Comuni devono inserire nella relazione sulla gestione da allegare al Rendiconto, gli esiti della verifica dei crediti e debiti reciproci con i propri enti strumentali e società controllate e partecipate.

Pertanto, la presente nota, da asseverarsi da parte dell'Organo di Revisione dell'Ente, evidenzia i debiti e i crediti che il Comune di Carpegna ha nei confronti delle seguenti società:

1. Marche Multiservizi S.p.A.

Quota di partecipazione diretta del Comune di Carpegna alla data del 31.12.2023: 0,00049%.

	Schema Rendiconto 2023 CREDITI	Schema Rendiconto 2023 DEBITI
Canone concessione Servizio Idrico Integrato - Saldo Anni 2022 e 2023	€ 3.394,13	
Servizio d'igiene ambientale - Saldo Anno 2023		€ 72.365,78
Servizio manutenzione straordinaria illuminazione pubblica - Saldo Anno 2023		€ 3.939,82
Canone acqua, fognatura e depurazione - Saldo Anno 2023		€ 13.436,28
TOTALE	€ 3.394,13	€ 89.741,88

2. Amir S.p.A.

Quota di partecipazione diretta del Comune di Carpegna alla data del 31.12.2023: 0,00083%.

	Schema Rendiconto 2023 CREDITI	Schema Rendiconto 2023 DEBITI
TOTALE	€ 0,00	€ 0,00

3. Sic1 S.r.l. in fallimento

Quota di partecipazione diretta del Comune di Carpegna alla data del 31.12.2023: 0,09%.

Il Tribunale di Ancona, con sentenza n. 91 depositata in cancelleria il 28.06.2014, ha dichiarato il fallimento della Società.

Si attende la conclusione della procedura concorsuale.

ASSEVERAZIONE DELL'ORGANO DI REVISIONE DEL COMUNE DI CARPEGNA

La sottoscritta Dott.ssa Cristina Lunazzi, Revisore unico del Comune di Carpegna, assevera che i saldi dei debiti e dei crediti risultanti dalle scritture contabili alla data del 31.12.2023 sono quelli indicati nella tabella riassuntiva sopra indicata.

Carpegna, 18 aprile 2024

L'ORGANO DI REVISIONE
F.to Dott.ssa Cristina Lunazzi



IFEL OBIETTIVI IN COMUNE

SOCIALE • ASILI NIDO • TRASPORTO SCOLASTICO DISABILI



SOCIALE

QUADRO 1 - AUTODIAGNOSI DEL NUMERO DI UTENTI SERVITI

Comune

CARPEGNA

	N° di utenti serviti 2019	N° di utenti serviti 2023	Totale annuo ore di assistenza 2023	Media annua ore di assistenza 2023
INTERVENTI E SERVIZI				
M12 - Utenti famiglia e minori	8	13	547	42,07692307
M15 - Utenti disabili	7	2	1270	635
M18 - Utenti con dipendenze e salute mentale	0			0
M21 - Utenti anziani	8	5	482	96,4
M24 - Utenti immigrati e nomadi	17	70		0
M27 - Utenti povertà, disagio adulti e senza dimora	2	1	4	4
M30 - Utenti Multiutenza	223	241		
CONTRIBUTI ECONOMICI				
M35 - Utenti famiglia e minori	7	2		
M36 - Utenti disabili	5	6		
M37 - Utenti con dipendenze e salute mentale	0	0		
M38 - Utenti anziani	14	5		
M39 - Utenti immigrati e nomadi	0	0		
M40 - Utenti povertà, disagio adulti e senza dimora	4	5		
M41 - Utenti Multiutenza	0			
STRUTTURE				

M44 - Utenti famiglia e minori	0		0
M47 - Utenti disabili	0		0
M50 - Utenti con dipendenze e salute mentale	0		0
M53 - Utenti anziani	0		0
M56 - Utenti immigrati e nomadi	0		0
M59 - Utenti povertà, disagio adulti e senza dimora	0		0
R0A - Utenti Multiutenza			
R0B - TOTALE UTENTI	295	350	

	2020	2023
R01 - Numeri di assistenti sociali	0,24	0,31
R02 - Numero di altre figure professionali(educatori, ecc.)	0	0
		2023
R03 - Numero di abitanti 2023		1642
R04 - Livello di Servizio 2023		21,315468
R05 - Livello di servizio di riferimento 2023 (% di utenti figurativi standard rispetto alla popolazione)		5,64

Nel 2023 il livello di servizio effettivamente erogato dall'ente locale è risultato NON inferiore al livello di servizio di riferimento.

L'ente locale deve quindi procedere alla compilazione del quadro 2 di autodiagnosi della spesa per il sociale.

QUADRO 2 - AUTODIAGNOSI DELLA SPESA PER IL SOCIALE

	2022 - 2024	2017	2021
R06 - Fabbisogno standard monetario sociale 2022-2024	99.263,96		
R07 - Spesa storica di riferimento	140.699,72		202.928,39
	2023		
R08 - Risorse aggiuntive effettive del sociale assegnate per il 2023	3.093,01		

La spesa dell'ente locale è risultata non inferiore al livello del fabbisogno standard per la funzione del sociale.

Anche il livello dei servizi è risultato non inferiore a quello di riferimento.

L'ente non deve compilare il Quadro 3 degli obiettivi di servizio.

L'ente locale può quindi procedere alla compilazione del Quadro 4 di relazione in formato strutturato.

4 - QUADRO DELLA RELAZIONE IN FORMATO STRUTTURATO

Il livello di spesa dell'ente locale è risultato non inferiore al livello del fabbisogno per la funzione del sociale e il livello dei servizi convenzionalmente calcolato risulta superiore a quello di riferimento a causa di:		
R16	SI	Scelta di amministrazione, dovuta ad una particolare configurazione delle preferenze locali, di destinare maggiori risorse ai servizi sociali

Scelta di amministrazione di investire maggiori risorse per fornire i servizi sociali di maggiore qualità, quali:

R17	NO	Personale maggiormente qualificato
R18	SI	Numero assistenti sociali e altre figure professionali in termini pro capite più alto
R19		Presenza e mantenimento delle strutture sociali di proprietà comunale destinati ai servizi sociali
R20		Digitalizzazione dei servizi sociali
R21		Sviluppo della rete territoriale integrata con l'ambito sociale di riferimento, comuni vicini, volontariato e terzo settore
R22		Altro (specificare nel campo della relazione in formato libero)

R40 - RELAZIONE IN FORMATO LIBERO (massimo 6.000 caratteri)**NOTA BENE**

Il raggiungimento dell'obiettivo di servizio deve essere certificato attraverso la compilazione della relazione di monitoraggio da allegare al rendiconto annuale dell'ente e da trasmettere a SOGEI S.p.a. entro il 31 maggio 2024. Cambiando lo stato della relazione in "Fine processo e invio a SOGEI" questa relazione di rendicontazione verrà **considerata definitiva, non sarà più modificabile e sarà inviata alla SOGEI S.p.a. per chiudere l'iter amministrativo entro i prossimi giorni.**

ATTENZIONE:

I messaggi di supporto per la rendicontazione si aggiornano solo dopo aver salvato i dati inseriti.

ASSISTENZA:

È possibile contattare l'assistenza tecnica IFEL

Via e-mail: infosociale@fondazioneifel.it

Via telefono: 06-88816323 (lun - ven 9:30-16:30)



IFEL OBIETTIVI IN COMUNE

SOCIALE • ASILI NIDO • TRASPORTO SCOLASTICO DISABILI



SCHEDA DI MONITORAGGIO PER LA RENDICONTAZIONE DEGLI OBIETTIVI DI SERVIZIO PER IL TRASPORTO STUDENTI DISABILI 2023

Comune

CARPEGNA

1 - QUADRO DI AUTODIAGNOSI DEL NUMERO DI UTENTI SERVITI

Descrizione del servizio <i>In caso di svolgimento del servizio in forma associata il Comune deve riportare i dati di propria pertinenza</i>	2018	2023
	Numero	Numero
UTENTI RESIDENTI O A CARICO DELL'ENTE		
R01 - Utenti disabili assistiti dal comune (Scuola dell'infanzia)		0
R02 - Utenti disabili assistiti in forma associata (Scuola dell'infanzia)		0
R03 - Utenti disabili assistiti dal comune (altri ordini di scuola - primaria e secondaria di 1° grado)		5
R04 - Utenti disabili assistiti in forma associata (altri ordini di scuola - primaria e secondaria di 1° grado)		1
R05 - TOTALE Utenti disabili assistiti		6
R06 - Utenti trasporto scolastico disabili assistiti dal comune (Scuola dell'infanzia)		0
R07 - Utenti trasporto scolastico disabili assistiti in forma associata (Scuola dell'infanzia)		0
R08A - Utenti trasporto scolastico disabili assistiti dal comune (altri ordini di scuola - primaria e secondaria di 1° grado)		0
R08B - Utenti trasporto scolastico disabili assistiti dal comune (altri ordini di scuola - secondaria di 2° grado)	0	0
R09A - Utenti trasporto scolastico disabili assistiti in forma associata (altri ordini di scuola - primaria e secondaria di 1° grado)		0
R09B - Utenti trasporto scolastico disabili assistiti in forma associata (altri ordini di scuola - secondaria di 2° grado)	0	0
R10 - TOTALE Utenti trasporto scolastico disabili assistiti	0	0
R11 - ...di cui Utenti con trasporto scolastico dedicato individualizzato senza presenza di assistente		0
R12 - ...di cui Utenti con trasporto scolastico dedicato individualizzato con presenza di assistente		0

R13 - ...di cui Utenti con trasporto scolastico dedicato collettivo senza presenza di assistente	0
R14 - ...di cui Utenti con trasporto scolastico dedicato collettivo con presenza di assistente	0
R15 - ...di cui Utenti con trasporto scolastico collettivo con presenza di assistente	0
	2023
R16 - Popolazione residente in età scolastica 3-14 anni	165
R17 - Alunni disabili in età scolastica 3-14 anni residenti o a carico del Comune	5
R18 - Alunni disabili in età scolastica 3-14 anni residenti o a carico del Comune con necessità di trasporto scolastico dedicato/assistito	0
	2023
	Euro
	Numero
R19 - Contributi e/o voucher erogati direttamente alle famiglie per acquisto di servizi di trasporto scolastico disabili	0,00
R20A - Miglioramento del servizio	0 0,00
R20B - L'Ente ha trasferito le risorse aggiuntive assegnate all'Ambito territoriale di riferimento o ad altra forma associata con vincolo di nuovi utenti negli altri comuni dell'ambito territoriale di riferimento ?	NO

Terminata la compilazione del Quadro 1, l'ente locale deve quindi procedere alla verifica del Quadro 2 degli obiettivi di servizio 2023-2024.

2 - QUADRO DEGLI OBIETTIVI DI SERVIZIO 2023-2024

	2023 dato definitivo	2024 dato definitivo
R21 - Obiettivo di servizio - Numero utenti trasporto studenti disabili aggiuntivi	1	1
R22 - Costo standard di riferimento per utente (euro)*	3.478,74	4.391,02
R23 - Risorse aggiuntive assegnate per il potenziamento del trasporto scolastico disabili (euro)	3.478,74	4.391,02

Nel 2024 al Comune sono stati assegnati utenti aggiuntivi 1 in quanto il livello del servizio è risultato inferiore all'obiettivo di servizio 2024.

L'ente deve programmare con largo anticipo il raggiungimento di tale obiettivo.

Nel 2023 al Comune sono stati assegnati gli utenti aggiuntivi in quanto il livello del servizio è risultato inferiore all'obiettivo 2023.

L'ente deve, quindi, procedere alla visualizzazione del Quadro 3 di rendicontazione degli obiettivi di servizio 2023 e alla compilazione del Quadro 4 di relazione in formato strutturato.

3 - QUADRO DI RENDICONTAZIONE DEGLI OBIETTIVI DI SERVIZIO 2023

	Numero utenti aggiuntivi
R24 - Obiettivo di servizio 2023 per il potenziamento del trasporto scolastico disabili	1
RENDICONTAZIONE 2023	Numero utenti aggiuntivi
R25 - TOTALE Utenti trasporto scolastico disabili	0,00

Nel 2023 l'ente non ha raggiunto l'obiettivo. Non sono stati serviti tutti o una parte di utenti aggiuntivi assegnati all'ente. Le risorse non utilizzate per la rendicontazione degli utenti aggiuntivi 2023 sono pari a 3.478,74 euro.

La rendicontazione del numero di utenti del trasporto studenti disabili riportata nel Quadro 1 può essere rivista. Altrimenti, procedere alla compilazione del Quadro 4 della relazione in formato strutturato.

4 - QUADRO DELLA RELAZIONE IN FORMATO STRUTTURATO

Il livello di copertura del servizio 2023 è inferiore rispetto a quello di riferimento a causa di:	
R30	Ridotto numero di alunni disabili che fanno domanda per il servizio
Difficoltà di avviare il servizio comunale di trasporto scolastico disabili a causa di mancanza di:	
R31	Mancanza dei mezzi di trasporto comunali adeguati per il trasporto scolastico disabili
R32	Mancanza/carenza di forme associative con i comuni vicini e l'ambito sociale di riferimento
R33	Mancanza/carenza di gestori privati con cui stipulare le convezioni per il servizio trasporto scolastico disabili
R34	Altro (specificare nel campo della relazione in formato libero)

R35 - RELAZIONE IN FORMATO LIBERO (massimo 6.000 caratteri)

ATTENZIONE:

I messaggi di supporto per la rendicontazione si aggiornano solo dopo aver salvato i dati inseriti.

ASSISTENZA TECNICA IFEL:

Via e-mail: infosociale@fondazioneifel.it

Via telefono: 06-88816323 (lun - ven 9:30-16:30)

R16 - Contributi e/o voucher per il pagamento di rette per asili nido NON gestiti dal comune/forma associata e NON convenzionati con riserva di posti	0	0	0	0
R16A - L'Ente ha trasferito le risorse aggiuntive assegnate all'Ambito territoriale di riferimento o ad altra forma associata con vincolo di nuovi utenti negli altri comuni dell'ambito territoriale di riferimento ?				SI
R16B - Risorse aggiuntive trasferite all'Ambito territoriale sociale o ad altra forma associativa	15.336,08			2
ALTRE INFORMAZIONI				2023
R17 - Numero posti comunali di asili nido utilizzati da bambini residenti in altro comune				
R18 - Numero posti comunali di asili nido non utilizzati				
R19 - Popolazione residente	ISTAT	Età 0 anni (01-12 mesi)	15	
	ISTAT	Età 1 anni (13-24 mesi)	8	
	ISTAT	Età 2 anni (25-36 mesi)	16	
COPERTURA DEL SERVIZIO			2018	2023
R20 - Popolazione 3-36 mesi	31			35
R21 - Percentuale di copertura pubblica del servizio di asili nido	0%			34,3%
R22 - Percentuale di copertura pubblica e privata del servizio di asili nido	0%			34,3%
				Euro
R23 - Spesa complessiva del comune per erogare i servizi di asili nido (compreso Voucher e/o contributi)				

Terminata la compilazione del Quadro 1, l'ente locale deve quindi procedere alla verifica del Quadro 2 degli obiettivi di servizio 2023-2027.

2 - QUADRO DEGLI OBIETTIVI DI SERVIZIO 2023-2027

	2023 dato definitivo	2024 dato definitivo	2027 dato indicativo
R24 - Obiettivo di servizio: Numero utenti Asili nido aggiuntivi	2	2	10
R25 - Costo standard di riferimento per un utente a tempo pieno (euro)	7.668,04	7.668,20	7.668,12
R26 - Risorse aggiuntive assegnate per il potenziamento degli asili nido (euro)	15.336,08	15.336,40	76.681,24

Nel 2024 al Comune sono stati assegnati utenti aggiuntivi 2 in quanto il livello del servizio è risultato inferiore all'obiettivo di servizio 2024.

L'ente deve programmare con largo anticipo il raggiungimento di tale obiettivo.

In proiezione al 2027 al Comune sono stati assegnati utenti aggiuntivi 10 in quanto il livello del servizio è risultato inferiore all'obiettivo di servizio del 33% (copertura pubblico/privata). L'ente locale deve programmare con largo anticipo il raggiungimento di tale obiettivo.

Nel 2023 al Comune sono stati assegnati utenti aggiuntivi in quanto il livello del servizio è risultato inferiore all'obiettivo di servizio 2023.

L'ente locale deve, quindi, procedere alla verifica del Quadro 3 di rendicontazione degli obiettivi di servizio 2023 e del Quadro 4 di relazione in formato strutturato.

3 - QUADRO DI RENDICONTAZIONE DEGLI OBIETTIVI DI SERVIZIO 2023

	Numero utenti aggiuntivi
R27 - Obiettivo di servizio 2023 per il potenziamento degli asili nido	2
RENDICONTAZIONE 2023	
R28 - TOTALE RENDICONTAZIONE DEGLI OBIETTIVI DI SERVIZIO 2023	14

Nel 2023 l'ente ha rendicontato il numero di utenti aggiuntivi coerentemente con l'obiettivo di servizio.

4 - QUADRO DELLA RELAZIONE IN FORMATO STRUTTURATO

Il livello di copertura del servizio 2023 è non inferiore rispetto a quello di riferimento a causa di:			
R29	SI	Scelta di amministrazione dovuta ad una particolare configurazione delle preferenze locali	
R30	NO	Presenza e mantenimento delle strutture di asili nido di proprietà comunale	
R31	SI	Sviluppo del servizio di asili nido con l'ambito sociale di riferimento e i comuni vicini	
R32	NO	Presenza sul territorio di una rilevante offerta di posti in asili nido privati	
R33		Altro (specificare nel campo della relazione in formato libero)	
		2024	2027
R42 - L'Ente locale ritiene di essere in grado di raggiungere l'obiettivo di servizio di nuovi utenti aggiuntivi per il 2024 e per il 2027?	SI	SI	
R43A - L'Ente ha investimenti in corso o programmati per l'ampliamento della disponibilità di posti in asili nido comunali ?		SI	
		2024	2025
R43B - Numero posti aggiuntivi in asili nido comunali derivanti da investimenti in corso o programmati		0	0
R43C - di cui posti aggiuntivi derivanti da investimenti di risorse provenienti dal PNRR			18
		2026	2027
R44 - RELAZIONE IN FORMATO LIBERO (massimo 6.000 caratteri)			

ATTENZIONE:

I messaggi di supporto per la rendicontazione si aggiornano solo dopo aver salvato i dati inseriti.

ASSISTENZA TECNICA IFEL: infosociale@fondazioneifel.it

Via telefono: 06-88816323 (lun - ven 9:30-16:30)

COMUNE DI CARPEGNA

Provincia di Pesaro e Urbino


Relazione dell'organo di revisione

– *sulla proposta di
deliberazione consiliare
rendiconto della gestione*
– *sullo schema di
rendiconto*

Anno 2023

L'ORGANO DI REVISIONE

DOTT. SSA CRISTINA LUZZI



Comune di CARPEGNA

Organo di revisione

Verbale n. 4 del 18.04.2024

RELAZIONE SUL RENDICONTO 2023

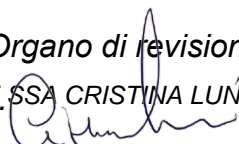
L'Organo di revisione ha esaminato lo schema di rendiconto dell'esercizio finanziario per l'anno 2023, unitamente agli allegati di legge, e la proposta di deliberazione consiliare del rendiconto della gestione 2023 operando ai sensi e nel rispetto:

- del d.lgs. 18 agosto 2000, n. 267 «Testo unico delle leggi sull'ordinamento degli enti locali»;
- del d.lgs. 23 giugno 2011 n.118 e dei principi contabili 4/2 e 4/3;
- degli schemi di rendiconto di cui all'allegato 10 al d.lgs.118/2011;
- dello statuto comunale e del regolamento di contabilità;
- dei principi di vigilanza e controllo dell'Organo di revisione degli enti locali approvati dal Consiglio nazionale dei dottori commercialisti ed esperti contabili;

presenta

l'allegata relazione sulla proposta di deliberazione consiliare del rendiconto della gestione e sullo schema di rendiconto per l'esercizio finanziario 2023 del Comune di CARPEGNA che forma parte integrante e sostanziale del presente verbale.

Ancona, lì 18.04.2024

L'Organo di revisione
DOTT. SSA CRISTINA LUNAZZI


1. INTRODUZIONE

La sottoscritta Dott.ssa Cristina Lunazzi, **revisore nominato** con delibera dell'Organo consiliare n. 30 del 29/06/2023;

◆ ricevuta la proposta di delibera consiliare e lo schema del rendiconto per l'esercizio 2023, approvati con delibera della giunta comunale n. 17 dell'8/04/2024, completi dei seguenti documenti obbligatori ai sensi del Decreto Legislativo 18 agosto 2000, n. 267 (Testo unico delle leggi sull'ordinamento degli enti locali – di seguito TUEL):

- a) Conto del bilancio;
- b) Stato patrimoniale (**);

() Per i comuni con popolazione inferiore a 5.000 abitanti che hanno utilizzato l'opzione di cui all'art. 232, comma 2 del TUEL, non va allegato.*

*(**) Per i comuni con popolazione inferiore a 5.000 abitanti che hanno utilizzato l'opzione di cui all'art. 232, comma 2 del TUEL, si tratta della situazione patrimoniale semplificata di cui al DM 12.10.2021 pubblicato sulla G.U. n.262 del 3.11.2021. L'Organo di revisione deve accertarsi che l'Ente trasmetta alla Banca dati unitaria delle amministrazioni pubbliche (BDAP) la deliberazione della giunta municipale concernente la decisione di avvalersi della facoltà di non tenere la contabilità economico-patrimoniale e il rendiconto comprensivo della situazione patrimoniale semplificata.*

- c) Conto economico;

e corredati dagli allegati disposti dalla legge e necessari per il controllo.

- ◆ visto il bilancio di previsione degli esercizi 2024-2026 con le relative delibere di variazione per gli enti che hanno già approvato il bilancio di previsione;
- ◆ viste le disposizioni della parte II – ordinamento finanziario e contabile del TUEL;
- ◆ visto in particolare l'articolo 239, comma 1 lettera d) del TUEL;
- ◆ visto il d.lgs. 118/2011;
- ◆ visti i principi contabili applicabili agli enti locali;
- ◆ visto il regolamento di contabilità approvato con delibera dell'organo consiliare n. 4 del 27.01.2017;

TENUTO CONTO CHE

- ◆ il Revisore attuale e' stato nominato nel corso dell'anno 2023 e dunque ci sono verifiche e verbali a firma del precedente Revisore;
- ◆ durante l'esercizio le funzioni sono state svolte in ottemperanza alle competenze contenute nell'art. 239 del TUEL;
- ◆ il controllo contabile è stato svolto in assoluta indipendenza soggettiva ed oggettiva nei confronti delle persone che determinano gli atti e le operazioni dell'ente;
- ◆ si è provveduto a verificare la regolarità ed i presupposti delle variazioni di bilancio approvate nel corso 2023 dell'esercizio dalla Giunta, dal responsabile del servizio finanziario e dai dirigenti, anche nel corso dell'esercizio provvisorio;

In particolare, ai sensi art. 239 comma 1 lett. b) 2), è stata verificata l'esistenza dei presupposti relativamente le seguenti variazioni di bilancio:

	Anno 2023
Variazioni di bilancio totali	n. 8
di cui variazioni di Consiglio	n. 4
di cui variazioni di Giunta con i poteri del consiglio a ratifica ex art. 175 c. 4 Tuel	n. 2
di cui variazioni di giunta con i poteri attribuiti dall'art. 2, c. 3, DL 154/2021	n. 0
di cui variazioni di Giunta con i poteri propri ex art. 166 Tuel	n. 2
di cui variazioni di Giunta con i poteri propri ex art. 175 c. 5 bis Tuel	n. 0
di cui variazioni responsabile servizio finanziario ex art. 175 c. 5 quater Tuel	n. 0
di cui variazioni del responsabile servizio finanziario per applicazione avanzo vincolato 2019	n. 0
di cui variazioni di altri responsabili se previsto dal regolamento di contabilità	n. 0

◆ le funzioni richiamate ed i relativi pareri espressi dall'Organo di revisione (qualora dovuti) risultano dettagliatamente riportati nella documentazione a supporto dell'attività di vigilanza svolta;

RIPORTANO

i risultati dell'analisi e le attestazioni sul rendiconto per l'esercizio 2023.

1.1 Verifiche preliminari

L'Ente registra una popolazione al 01.01.2023, ai sensi dell'art.156, comma 2, del Tuel, di n. 1.650 abitanti.

L'Ente **non è in dissesto**;

L'Organo di revisione precisa che:

- l'Ente **non è istituito** a seguito di processo di unione;
- l'Ente **non è istituito** a seguito di processo di fusione per incorporazione;
- l'Ente non è terremotato;
- l'Ente non è alluvionato;
- l'Ente partecipa all'Unione Montana del Montefeltro;

L'Organo di revisione, nel corso del 2023, **non ha rilevato** gravi irregolarità contabili o gravi anomalie gestionali e/o suggerito misure correttive non adottate dall'Ente.

L'Organo di revisione ha verificato che:

- l'Ente **risulta** essere correttamente adempiente rispetto agli adempimenti richiesti dalla BDAP;
- l'Ente **ha** provveduto al caricamento dei dati del rendiconto 2023 in BDAP attraverso la modalità **"approvato dalla Giunta"**;

- l'Ente **ha** dato attuazione all'obbligo di pubblicazione sul sito dell'amministrazione di tutti i rilievi mossi dalla Corte dei conti in sede di controllo, nonché dei rilievi non recepiti degli organi di controllo interno e degli organi di revisione amministrativa e contabile, ai sensi dell'art. 31, d.lgs. n. 33/2013;
- l'Ente, nel corso dell'esercizio 2023, in ordine all'eventuale utilizzo dell'avanzo di amministrazione, in sede di applicazione dell'avanzo libero, non si trovasse in una delle situazioni previste dagli artt.195 e 222 del TUEL (utilizzo di entrate a destinazione specifica e anticipazioni di tesoreria), come stabilito dal comma 3-bis, dell'art. 187 dello stesso Testo unico;
- l'Ente, in ordine all'eventuale applicazione dell'avanzo presunto, vincolato e accantonato, nel corso del 2023, **ha** rispettato le condizioni di cui 187, cc. 3 e 3-quater, 3-quinquies, 3-sexies del TUEL e ai punti nn. 9.2.5 e 9.2.10, nonché al punto 8.11 del principio contabile applicato (Allegato 4.2 al d.lgs. n. 118/2011);
 - l'Ente, non ha in essere operazioni economiche in cui ricorrono congiuntamente i requisiti di cui all'art. 174 del vigente Codice dei contratti e pertanto sono riconducibili al partenariato pubblico privato come definito nel Libro IV del Codice;
- nel corso dell'esercizio 2023, **non sono state** effettuate segnalazioni ai sensi dell'art.153, comma 6, del TUEL per il costituirsi di situazioni, non compensabili da maggiori entrate o minori spese, tali da pregiudicare gli equilibri del bilancio;
- in attuazione dell'articoli 226 e 233 del Tuel gli agenti contabili, hanno reso i conti della loro gestione, entro il 30/01/2024, allegando i documenti di cui al secondo comma del citato art. 233. I conti resi hanno ottenuto il visto di conformità del conto alle scritture contabili dell'Ente;
- l'Ente **ha** nominato il responsabile del procedimento ai sensi dell'art.139 del d.lgs. 174/2016 ai fini della trasmissione, tramite il servizio SIRECO, dei conti degli agenti contabili;
- l'Ente **ha reso** il rendiconto dei contributi straordinari nei termini perentori e con le modalità di cui all'art. 158 Tuel;
- l'Ente **ha erogato** nell'anno 2023 la somma a titolo di emolumento accessorio una tantum prevista dall'art. 1, co. 330-332 della l. n. 197/2022;
- l'Ente, con riferimento ai crediti affidati all'AdE-R dal 1/1/2000 al 31/12/2015, **non ha disposto** con proprio atto, adottato ai sensi dell'art. 1, co. 229 (entro il 31 gennaio ovvero entro il 31 marzo 2023), la non applicabilità dello stralcio parziale automatico dei carichi di importo fino a 1000 euro previsto dall'art. 1, co. 227 e co. 228 della l. n. 197/2022;
- l'Ente, con riferimento ai crediti non affidati all'AdE-R, **non ha disposto** con proprio atto, adottato ai sensi dell'art. 17-bis del D.L. n. 34/2023, misure dirette allo stralcio dei carichi di importo fino a 1000 euro affidati dal 1/1/2000 al 31/12/2015 e/o alla definizione agevolata dei carichi, di qualunque importo, affidati dal 1/1/2000 al 30/6/2022;
- l'Ente **ha** predisposto, secondo le modalità previste dalle note metodologiche di SOGEI le seguenti rendicontazioni:
 - scheda di monitoraggio e rendicontazione degli obiettivi di servizio per il sociale;
 - scheda di monitoraggio e rendicontazione degli obiettivi di servizio per asili nido;
 - scheda di monitoraggio e rendicontazione degli obiettivi di servizio relativi al trasporto studenti con disabilità (da non allegare al rendiconto 2023);
 - scheda di monitoraggio e rendicontazione relative ai servizi di assistenza all'autonomia e alla comunicazione degli studenti con disabilità (da non allegare al rendiconto 2023).
- dai dati risultanti dalla tabella dei parametri di deficiarietà strutturale (Decreto Interministeriale del 4.8.2023 pubblicato sulla GU n.224 del 25.9.2023) allegata al rendiconto emerge che l'Ente non è da considerarsi strutturalmente deficitario;

2. CONTO DEL BILANCIO

2.1 Il risultato di amministrazione

L'Organo di revisione ha verificato e attesta che il risultato di amministrazione dell'esercizio 2023, presenta un **avanzo** di Euro 446.791,07 come di seguito riportato:

		GESTIONE		
		Residui	Competenza	TOTALE
Fondo cassa al 1 Gennaio				795.687,77
RISCOSSIONI	(+)	325.902,42	2.505.560,96	2.831.463,38
PAGAMENTI	(-)	647.177,53	1.945.036,91	2.592.214,44
SALDO DI CASSA AL 31 DICEMBRE	(=)			1.034.936,71
PAGAMENTI per azioni esecutive non regolarizzate al 31 dicembre	(-)			0,00
FONDO DI CASSA AL 31 DICEMBRE	(=)			1.034.936,71
RESIDUI ATTIVI	(+)	99.840,65	713.626,04	813.466,69
<i>di cui residui attivi incassati alla data del 31/12 in conti postali e bancari in attesa del riversamento nel conto di tesoreria principale</i>		0,00	91.276,90	91.276,90
<i>di cui derivanti da accertamenti di tributi effettuati sulla base della stima del dipartimento delle finanze</i>		0,00	0,00	0,00
RESIDUI PASSIVI	(-)	43.630,71	1.003.436,97	1.047.067,68
FONDO PLURIENNALE VINCOLATO PER SPESE CORRENTI	(-)			22.236,07
FONDO PLURIENNALE VINCOLATO PER SPESE IN CONTO CAPITALE	(-)			332.308,58
FONDO PLURIENNALE VINCOLATO PER INCREMENTO DI ATTIVITA' FINANZIARIE (1)	(-)			0,00
RISULTATO DI AMMINISTRAZIONE AL 31 DICEMBRE (A)	(=)			446.791,07
Composizione del risultato di amministrazione al 31 dicembre 2023				
Parte accantonata				
Fondo crediti di dubbia esigibilita'				100.000,00
Fondo anticipazioni liquidita'				0,00
Fondo perdite societa' partecipate				0,00
Fondo contezioso				0,00
Altri accantonamenti				49.133,81
Fondo di garanzia debiti commerciali				0,00
Totale parte accantonata (B)				149.133,81
Parte vincolata				
Vincoli derivanti dalla legge				0,00

Vincoli derivanti da Trasferimenti	120.702,95
Vincoli derivanti da finanziamenti	0,00
Vincoli formalmente attribuiti dall'ente	87.785,04
Altri vincoli	0,00
Totale parte vincolata (C)	208.487,99
	87.362,58

L'Organo di revisione ha verificato che:

- l'Ente **ha** nel prospetto del risultato di amministrazione i residui attivi incassati alla data del 31/12 in conti postali e bancari;

L'Organo di revisione ha verificato che il risultato di amministrazione nell'ultimo triennio ha avuto la seguente evoluzione:

Evoluzione del risultato d'amministrazione nell'ultimo triennio:			
	2021	2022	2023
Risultato d'amministrazione (A)	€ 266.290,57	€ 328.388,96	€ 446.791,07
<i>composizione del risultato di amministrazione:</i>			
Parte accantonata (B)	€ 108.606,60	€ 120.301,75	€ 149.133,81
Parte vincolata (C)	€ 22.404,00	€ 55.292,56	€ 208.487,99
Parte destinata agli investimenti (D)	€ 14.463,12	€ 2.763,08	€ 1.806,69
Parte disponibile (E= A-B-C-D)	€ 120.816,85	€ 150.031,57	€ 87.362,58

L'Organo di revisione ha verificato che alla chiusura dell'esercizio le entrate esigibili che hanno finanziato spese di investimento per le quali, sulla base del principio contabile applicato di cui all'All.4/2 al D. Lgs.118/2011 e s.m.i. , non è stato costituito il F.P.V., sono confluite nella corrispondente quota del risultato di amministrazione:

- vincolato;
- destinato ad investimenti;
- libero;

a seconda della fonte di finanziamento.

2.2. Utilizzo nell'esercizio 2023 delle risorse del risultato d'amministrazione dell'esercizio 2022

Utilizzo delle risorse del risultato d'amministrazione dell'esercizio n-1. (vanno compilate le celle colorate)										
Valori e Modalità di utilizzo del risultato di amministrazione anno n-1	Totali	Parte disponibile	Parte accantonata			Parte vincolata				Parte destinata agli investimenti
			FCDE	Fondo passività potenziali	Altri Fondi	Ex lege	Trasfer.	mutuo	ente	
Copertura dei debiti fuori bilancio	€ -	€ -								
Salvaguardia equilibri di bilancio	€ -	€ -								
Finanziamento spese di investimento	€ 80.401,98	€ 80.401,98								
Finanziamento di spese correnti non permanenti	€ 51.726,18	€ 51.726,18								
Estinzione anticipata dei prestiti	€ -	€ -								
Altra modalità di utilizzo	€ -	€ -								
Utilizzo parte accantonata	€ -		€ -	€ -	€ -					
Utilizzo parte vincolata	€ 22.072,00					€ -	€ 22.072,00	€ -		
Utilizzo parte destinata agli investimenti	€ 2.763,08									€ 2.763,08
Valore delle parti non utilizzate	€ 171.425,72	€ 17.903,41	€ 90.000,00	€ -	€ 30.301,75	€ -	€ 33.220,56	€ -		€ -
Valore monetario della parte	€ 328.388,96	€ 150.031,57	€ 90.000,00	€ -	€ 30.301,75	€ -	€ 55.292,56	€ -	€ -	€ 2.763,08

Somma del valore delle parti non utilizzate=Valore del risultato d'amministrazione dell' anno n-1 al termine dell'esercizio n:

L'Organo di revisione ha verificato il rispetto delle finalità indicate in ordine di priorità dall'art. 187 co.2 Tuel oltreché da quanto previsto dall'art.187 co. 3-bis Tuel e dal principio contabile punto 3.3 circa la verifica di congruità del fondo crediti dubbia esigibilità.

2.3. Conciliazione tra risultato della gestione di competenza e il risultato di amministrazione

Il risultato della gestione di competenza si concilia con quello di amministrazione, come risulta dai seguenti elementi:

RISCONTRO RISULTATI DELLA GESTIONE	
Gestione di competenza	2023
SALDO GESTIONE COMPETENZA*	€ 270.713,12
Fondo pluriennale vincolato iscritto in entrata	€ 178.857,29
Fondo pluriennale vincolato di spesa	€ 354.544,65
SALDO FPV	-€ 175.687,36
Gestione dei residui	
Maggiori residui attivi riaccertati (+)	€ -
Minori residui attivi riaccertati (-)	€ 25.550,01
Minori residui passivi riaccertati (+)	€ 48.926,36
SALDO GESTIONE RESIDUI	€ 23.376,35
Riepilogo	
SALDO GESTIONE COMPETENZA	€ 270.713,12
SALDO FPV	-€ 175.687,36
SALDO GESTIONE RESIDUI	€ 23.376,35
AVANZO ESERCIZI PRECEDENTI APPLICATO	€ 174.866,65
AVANZO ESERCIZI PRECEDENTI NON APPLICATO	€ 153.522,31
RISULTATO DI AMMINISTRAZIONE AL 31/12/2023	€ 446.791,07

*saldo accertamenti e impegni del solo esercizio 2023

La gestione della parte corrente, distinta dalla parte in conto capitale, integrata con l'applicazione a bilancio dell'avanzo derivante dagli esercizi precedenti, presenta per l'anno 2023 la seguente situazione:

O1) RISULTATO DI COMPETENZA DI PARTE CORRENTE		166.407,21
- Risorse accantonate di parte corrente stanziare nel bilancio dell'esercizio N	(-)	66.028,01
- Risorse vincolate di parte corrente nel bilancio	(-)	72.071,82
O2) EQUILIBRIO DI BILANCIO DI PARTE CORRENTE		28.307,38
- Variazione accantonamenti di parte corrente effettuata in sede di rendiconto'(+)/(-)	(-)	-37.195,95
O3) EQUILIBRIO COMPLESSIVO DI PARTE CORRENTE		65.503,33
Z1) RISULTATO DI COMPETENZA IN C/CAPITALE		103.485,20
Z/1) Risorse accantonate in c/capitale stanziare nel bilancio dell'esercizio N	(-)	0,00
- Risorse vincolate in c/capitale nel bilancio	(-)	103.195,61
Z/2) EQUILIBRIO DI BILANCIO IN C/CAPITALE		289,59
- Variazione accantonamenti in c/capitale effettuata in sede di rendiconto'(+)/(-)	(-)	0,00
Z3) EQUILIBRIO COMPLESSIVO IN CAPITALE		289,59
SALDO PARTITE FINANZIARIE		0,00
W1) RISULTATO DI COMPETENZA		269.892,41
Risorse accantonate stanziare nel bilancio dell'esercizio N		66.028,01
Risorse vincolate nel bilancio		175.267,43
W2/EQUILIBRIO DI BILANCIO		28.596,97
Variazione accantonamenti effettuata in sede di rendiconto		-37.195,95
W3/EQUILIBRIO COMPLESSIVO		65.792,92

L'Organo di revisione ha verificato che l'Ente **ha** conseguito un risultato di competenza dell'esercizio non negativo, nel rispetto delle disposizioni di cui ai commi 820 e 821 del citato art. 1 della L. 145/2018 in applicazione di quanto previsto dalla Circolare MEF RGS n° 3/2019 del 14 febbraio 2019.

Come desumibile dal prospetto della verifica degli equilibri allegato al rendiconto di gestione (allegato 10 del decreto legislativo 23 giugno 2011, n. 118 e successive modifiche), gli esiti sono stati i seguenti:

- W1 (Risultato di competenza): € 269.891,41
- W2 (equilibrio di bilancio): € 28.596,97
- W3 (equilibrio complessivo): € 65.792,92

2.4 Evoluzione del Fondo pluriennale vincolato (FPV) nel corso dell'esercizio 2023

L'Organo di revisione ha verificato con la tecnica del campionamento:

- a) la fonte di finanziamento del FPV di parte corrente, di parte capitale e delle partite finanziarie;
- b) la sussistenza dell'accertamento di entrata relativo a obbligazioni attive scadute ed esigibili che contribuiscono alla formazione del FPV;

- c) la costituzione del FPV in presenza di obbligazioni giuridiche passive perfezionate;
- d) la corretta applicazione dell'art.183, comma 3 del TUEL in ordine al FPV riferito ai lavori pubblici alla luce anche della FAQ 53/2023 di Arconet;
- e) la formulazione di adeguati cronoprogrammi di spesa in ordine alla imputazione e re-imputazione di impegni e di residui passivi coperti dal FPV.

La composizione del FPV finale al 31/12/2023 è la seguente:

Composizione FPV	01/01/2023	31/12/2023
FPV di parte corrente	€ 23.850,41	€ 22.236,07
FPV di parte capitale	€ 155.006,88	€ 332.308,58
FPV per partite finanziarie	€ 178.857,29	€ 354.544,65

L'alimentazione del Fondo Pluriennale Vincolato di parte corrente è la seguente:

Alimentazione Fondo pluriennale vincolato di parte corrente			
	2021	2022	2023
Fondo pluriennale vincolato corrente accantonato al 31.12	€ 18.388,32	€ 23.850,41	€ 22.236,07
- di cui FPV alimentato da entrate vincolate accertate in c/competenza	€ -	€ -	€ -
- di cui FPV alimentato da entrate libere accertate in c/competenza per finanziare i soli casi ammessi dal principio contabile *	€ 18.388,32	€ 23.850,41	€ 22.236,07
- di cui FPV alimentato da entrate libere accertate in c/competenza per finanziare i casi di cui al punto 5.4a del principio contabile 4/2**	€ -	€ -	€ -
- di cui FPV alimentato da entrate vincolate accertate in anni precedenti	€ -	€ -	€ -
- di cui FPV alimentato da trasferimenti e contributi per eventi sismici	€ -	€ -	€ -
- di cui FPV alimentato da entrate libere accertate in anni precedenti per finanziare i soli casi ammessi dal principio contabile	€ -	€ -	€ -
- di cui FPV da riaccertamento straordinario	€ -	€ -	€ -

(*) premialità e trattamento accessorio reimputato su anno successivo; incarichi legali esterni su contenziosi ultrannuali;
(**) impossibilità di svolgimento della prestazione per fatto sopravvenuto, da dimostrare nella relazione al rendiconto e da determinare solo in occasione del riaccertamento ordinario.

In sede di rendiconto 2023 il FPV è stato attivato per le seguenti tipologie di spese correnti:

FPV spesa corrente	
Voci di spesa	Importo
Salario accessorio e premiante	22.236,07
Trasferimenti correnti	
Incarichi a legali	
Altri incarichi	
Altre spese finanziate da entrate vincolate di parte corrente	
"Riaccertamento ordinario ex paragrafo 5.4.2 del principio applicato 4/2"	
Altro(**)	
Totale FPV 2023 spesa corrente	22.236,07

Il FPV in spesa c/capitale è **stato** attivato in presenza di entrambe le seguenti condizioni: entrata esigibile e tipologia di spesa rientrante nelle ipotesi di cui al punto 5.4 del principio applicato della contabilità finanziaria.

La re-imputazione degli impegni, secondo il criterio dell'esigibilità, coperti dal FPV determinato alla data del 1° gennaio 2024, è conforme all'evoluzione dei cronoprogrammi di spesa.

L'Organo di revisione ha verificato che le entrate esigibili che hanno finanziato spese di investimento prive, a chiusura dell'esercizio considerato, di obbligazioni giuridiche perfezionate e che non rientrano nelle fattispecie di cui al punto 5.4.9 (conservazione del fondo pluriennale vincolato anche alla luce della FAQ 53/2023 di Arconet) del Principio contabile della contabilità finanziaria, **sono** confluite, a seconda della fonte di finanziamento, nella corrispondente quota del risultato di amministrazione:

- a) vincolato
- b) destinato ad investimenti
- c) libero

L'alimentazione del Fondo Pluriennale Vincolato di parte capitale è la seguente:

Alimentazione Fondo pluriennale vincolato c/capitale			
	2021	2022	2023
Fondo pluriennale vincolato c/capitale accantonato al 31.12	€ 142.591,73	€ 155.006,88	€ 332.308,58
- di cui FPV alimentato da entrate vincolate e destinate investimenti accertate in c/competenza	€ 142.591,73	€ 155.006,88	€ 332.308,58
- di cui FPV alimentato da entrate vincolate e destinate investimenti accertate in anni precedenti	€ -	€ -	€ -
- di cui FPV da riaccertamento straordinario	€ -	€ -	€ -
- di cui FPV da entrate correnti e avanzo libero	€ -	€ -	€ -

L'alimentazione del Fondo Pluriennale Vincolato per incremento di attività finanziarie è la seguente:

	2021	2022	2023
Fondo pluriennale per incremento di attività finanziarie accantonato al 31.12	€ -	€ -	€ -
- di cui FPV alimentato da entrate finanziarie accertate in c/competenza	€ -	€ -	€ -
- di cui FPV alimentato da entrate finanziarie accertate in anni precedenti	€ -	€ -	€ -
- di cui FPV da riaccertamento straordinario	€ -	€ -	€ -

2.5 Analisi della gestione dei residui

L'Ente **ha** provveduto al riaccertamento ordinario dei residui attivi e passivi al 31/12/2023 come previsto dall'art. 228 del TUEL con atto G.C. n. 16 del 25/03/2024 munito del parere dell'Organo di revisione (riferimento verbale n. 1 del 21/03/2024).

L'Organo di revisione ha verificato:

- il rispetto dei principi e dei criteri di determinazione dei residui attivi e passivi disposti dagli articoli 179, 182, 189 e 190 del TUEL;

- la corretta conservazione, in sede di rendiconto, tra i residui passivi, sia delle spese liquidate sia di quelle liquidabili ai sensi dell'art. 3, comma 4, del d.lgs. n. 118/2011 e del punto 6 del principio contabile applicato della contabilità finanziaria;

Nelle scritture contabili dell'Ente **non persistono** residui passivi provenienti dal 2019 e da esercizi precedenti.

La gestione dei residui di esercizi precedenti a seguito del riaccertamento ordinario deliberato con atto G.C. n. 16 del 25/03/2024 ha comportato le seguenti variazioni:

VARIAZIONE RESIDUI				
	Iniziali	Riscossi	Inseriti nel rendiconto	Variazioni
Residui attivi	€ 451.293,08	€ 325.902,42	€ 99.840,65	-€ 25.550,01
Residui passivi	€ 739.734,60	€ 647.177,53	€ 43.630,71	-€ 48.926,36

I minori residui attivi e passivi derivanti dall'operazione di riaccertamento discendono da:

MINORI RESIDUI DA RIACCERTAMENTO		
	Insussistenze dei residui attivi	Insussistenze ed economie dei residui passivi
Gestione corrente non vincolata	€ 0,01	€ 21.569,67
Gestione corrente vincolata	€ -	€ -
Gestione in conto capitale vincolata	€ -	€ -
Gestione in conto capitale non vincolata	€ 25.550,00	€ 27.356,69
Gestione servizi c/terzi	€ -	€ -
MINORI RESIDUI	€ 25.550,01	€ 48.926,36

L'Organo di revisione ha verificato che i crediti riconosciuti formalmente come assolutamente inesigibili o insussistenti per l'avvenuta legale estinzione (prescrizione) o per indebitato o erroneo accertamento del credito sono stati definitivamente eliminati dalle scritture e dai documenti di bilancio.

L'Organo di revisione ha verificato che il riconoscimento formale dell'assoluta inesigibilità o insussistenza **è stato** adeguatamente motivato:

- attraverso l'analitica descrizione delle procedure seguite per la realizzazione dello stesso prima della sua eliminazione totale o parziale;
- **indicando** le ragioni che hanno condotto alla maturazione della prescrizione.

L'Organo di revisione ha verificato che il riaccertamento dei residui attivi **è stato effettuato** dai singoli responsabili delle relative entrate, motivando le ragioni del loro mantenimento o dell'eventuale cancellazione parziale o totale.

L'Organo di revisione ha verificato che **è stata** effettuata la corretta conservazione, in sede di rendiconto, tra i residui passivi, sia delle spese liquidate sia di quelle liquidabili ai sensi dell'art. 3, co. 4, del d.lgs. n. 118/2011 e del punto 6 del Principio contabile applicato della contabilità finanziaria.

L'Organo di revisione ha verificato l'anzianità dei residui attivi e passivi come da tabella seguente:

Analisi residui attivi al 31.12.2023							
	Esercizi precedenti	2019	2020	2021	2022	2023	Totali
Titolo I	€ -	€ -	€ 8.414,92	€ 21.803,18	€ 37.000,14	€ 160.840,95	€ 228.059,19
Titolo II	€ -	€ -	€ -	€ -	€ 22.091,03	€ 58.799,45	€ 80.890,48
Titolo III	€ -	€ -	€ 100,00	€ -	€ 1.809,77	€ 133.568,39	€ 135.478,16
Titolo IV	€ -	€ -	€ -	€ 4.999,95	€ 3.621,66	€ 275.717,25	€ 284.338,86
Titolo V	€ -	€ -	€ -	€ -	€ -	€ 84.700,00	€ 84.700,00
Titolo VI	€ -	€ -	€ -	€ -	€ -	€ -	€ -
Titolo VII	€ -	€ -	€ -	€ -	€ -	€ -	€ -
Titolo IX	€ -	€ -	€ -	€ -	€ -	€ -	€ -
Totali	€ -	€ -	€ 8.514,92	€ 26.803,13	€ 64.522,60	€ 713.626,04	€ 813.466,69

Analisi residui passivi al 31.12.2023							
	Esercizi precedenti	2019	2020	2021	2022	2023	Totale
Titolo I	€ -	€ -	€ -	€ 761,45	€ 11.279,84	€ 361.023,02	€ 373.064,31
Titolo II	€ -	€ 1.485,83	€ -	€ 17.654,94	€ 11.536,15	€ 639.790,54	€ 670.467,46
Titolo III	€ -	€ -	€ -	€ -	€ -	€ -	€ -
Titolo IV	€ -	€ -	€ -	€ -	€ -	€ -	€ -
Titolo V	€ -	€ -	€ -	€ -	€ -	€ -	€ -
Titolo VII	€ -	€ -	€ -	€ -	€ 912,50	€ 2.623,41	€ 3.535,91
Totali	€ -	€ 1.485,83	€ -	€ 18.416,39	€ 23.728,49	€ 1.003.436,97	€ 1.047.067,68

Dall'analisi dell'andamento della riscossione in conto residui nell'ultimo quinquennio relativamente alle principali entrate risulta quanto segue:

Residui attivi		Esercizi precedenti	2019	2020	2021	2022	2023	Totale residui conservati al 31.12.2023 (1)	FCDE al 31.12.2023
IMU/TASI	Residui iniziali	9.451,44	0,00	0,00	2.878,42	0,00	0,00	0,00	0,00
	Riscosso c/residui al 31.12	9.451,44	0,00	0,00	2.878,42	0,00	0,00		
	Percentuale di riscossione	100,00	0,00	0,00	100,00	0,00			
TARSU/TIA/TARI/TARES	Residui iniziali	53.319,76	66.557,77	90.986,25	110.584,07	79.483,95	106.844,73	160.115,03	100.000,00
	Riscosso c/residui al 31.12	52.481,23	13.874,63	58.889,76	78.829,81	40.311,61	41.257,87		
	Percentuale di riscossione	95,00	21,00	65,00	71,00	51,00	38,61		
Sanzioni per violazioni codice della strada	Residui iniziali	0,00	0,00	1.147,55	1.857,70	1.381,10	581,60	500,00	0,00
	Riscosso c/residui al 31.12	0,00	0,00	1.147,55	1.857,70	1.381,10	581,60		
	Percentuale di riscossione	0,00	0,00	100,00	100,00	0,00	100,00		
Fitti attivi e canoni patrimoniali	Residui iniziali	300,00	0,00	250,00	0,00	0,00	400,00	0,00	0,00
	Riscosso c/residui al 31.12	300,00	0,00	250,00	0,00	0,00	400,00		
	Percentuale di riscossione	100,00	0,00	100,00	0,00	0,00	100,00		

(1) sono comprensivi dei residui di competenza

2.6 Servizi conto terzi e partite di giro

L'Organo di revisione ha provveduto ad accertare l'equivalenza tra gli accertamenti e gli impegni di spesa dei capitoli relativi ai servizi per conto terzi e risultano **essere** equivalenti.

L'Organo di revisione ha verificato che la contabilizzazione delle poste inserite tra i servizi per conto di terzi e le partite di giro è conforme con quanto stabilito dal principio contabile applicato 4/2, par. 7.

3. GESTIONE FINANZIARIA

L'Organo di revisione, in riferimento alla gestione finanziaria, rileva e attesta quanto segue.

3.1 Fondo di cassa

Il fondo di cassa al 31/12/2023 risultante dal conto del Tesoriere **corrisponde** alle risultanze delle scritture contabili dell'Ente.

Fondo di cassa al 31 dicembre 2023 (da conto del Tesoriere)	€	1.034.936,71
- di cui conto "istituto tesoriere"	€	-
- di cui conto "Conto di Tesoreria Unica presso la Banca d'Italia"	€	-
Fondo di cassa al 31 dicembre 2023 (da scritture contabili)	€	1.034.936,71

Tutte le entrate, siano esse di natura tributaria o patrimoniale, affidate in gestione ai soggetti di cui all'art. 52, co. 5, lettera b), numeri 1), 2) e 4) del d.lgs. 15/12/1997 n. 446, sono affluite direttamente alla tesoreria dell'Ente nel corso del 2023 (art. 1, co. 786, legge di bilancio 2020).

L'imposta di soggiorno e le altre imposte, tasse e contributi la cui riscossione è affidata a soggetti terzi responsabili solidalmente (addizionale tassa di imbarco, contributo di sbarco, ecc.) vengono regolarmente rendicontate e versate sul conto di tesoreria dell'ente.

Nell'ultimo triennio, l'andamento della consistenza del fondo di cassa finale è il seguente:

	2021	2022	2023
Fondo cassa complessivo al 31.12	€ 1.033.727,44	€ 795.687,77	€ 1.034.936,71
di cui cassa vincolata	€ 177.697,56	€ 134.925,12	€ 256.659,78

L'Ente non ha utilizzato l'anticipazione di tesoreria nell'esercizio considerato.

Utilizzo dell'anticipazione e delle entrate vincolate nell'ultimo triennio	2021	2022	2023
Importo dell'anticipazione complessivamente concessa ai sensi dell'art. 222 del	€ 350.000,00	€ 380.000,00	€ 380.000,00
Importo delle entrate vincolate utilizzate in termini di cassa per spese correnti, ai	€ -	€ -	€ -
Giorni di utilizzo dell'anticipazione	€ -	€ -	€ -
Importo massimo della anticipazione giornaliera utilizzata			€ -
Importo anticipazione non restituita al 31/12 ^(*)	€ -	€ -	€ -
Importo delle somme maturate a titolo di interessi passivi al 31/12	€ -	€ -	€ -

*Verificare la corrispondenza tra l'anticipo di tesoreria non restituito e il residuo passivo relativo a titolo V spesa

Il limite massimo dell'anticipazione di tesoreria ai sensi dell'art. 222 del Tuel nell'anno 2023 è stato di euro 380.000,00.

L'Organo di revisione ha verificato che l'Ente **ha** provveduto a determinare correttamente la giacenza di cassa vincolata al 31/12/2023.

L'Organo di revisione ha verificato che gli utilizzi in termini di cassa e i relativi reintegri sono stati contabilizzati, rispettivamente, al titolo 9 dell'Entrata e al titolo 7 della Spesa, mediante la regolarizzazione di tutte le carte contabili secondo il Principio applicato 4/2 punto 10.2.).

L'Organo di revisione ha verificato l'**esistenza** dell'equilibrio di cassa.

Nel conto del tesoriere al 31/12/2023 sono indicati pagamenti per azioni esecutive per euro 0,00.

3.2 Tempestività pagamenti

L'Organo di revisione ritiene che le previsioni di cassa del bilancio 2023 **abbiano** rispecchiato gli effettivi andamenti delle entrate e delle spese e **non siano state** effettuate sovrastime nella previsione della riscossione di entrate con il rischio di consentire autorizzazioni di spesa per le quali si genereranno ritardi nei pagamenti e formazione di debiti pregressi in violazione dell'art. 183, co. 8, del TUEL.

L'Organo di revisione ha verificato che:

-l'Ente **ha** adottato le misure organizzative per garantire il tempestivo pagamento delle somme dovute per somministrazioni, forniture ed appalti, anche in relazione all'obbligo previsto dall'art. 183, comma 8 del Tuel;

- l'Ente, ai sensi dell'art. 41, comma 1, D.L. n. 66/2014, **ha allegato** al rendiconto un prospetto attestante l'importo dei pagamenti relativi a transazioni commerciali effettuati dopo la scadenza dei termini previsti dal d.lgs. n. 231/2002, e l'indicatore annuale di tempestività dei pagamenti di cui all'art. 33 del d.lgs. n. 33/2013 nonché l'ammontare complessivo dei debiti e il numero delle imprese creditrici;

- l'Ente ha correttamente attuato le procedure di cui ai commi 4 e 5, art. 7-bis, D.L. n. 35/2013;

- in caso di superamento dei termini di pagamento **sono state indicate** le misure da adottare per rientrare nei termini di pagamento previsti dalla legge;

- l'Ente, ai sensi dell'art. 1, comma 859, lett. b, Legge 145/2018, **ha allegato** l'indicatore annuale di ritardo dei pagamenti che ammonta a -16 giorni;

- l'Ente, ai sensi dell'art. 1, comma 867, Legge 145/2018, entro il 31 gennaio ha comunicato, mediante la piattaforma elettronica, l'ammontare complessivo dello stock di debiti commerciali residui scaduti e non pagati alla fine dell'esercizio precedente e che ammonta ad euro 0,00;

L'Organo di revisione ha verificato, ai sensi di quanto previsto dal comma 2 dell'art. 4-bis del decreto-legge 24 febbraio 2023, n. 13, convertito, con modificazioni, dalla legge 21 aprile 2023, n. 41 che l'Ente **ha** assegnato gli obiettivi annuali sui termini di pagamento delle fatture commerciali a tutti i dirigenti responsabili, nonché a quelli apicali delle rispettive strutture, con integrazione dei rispettivi contratti individuali tali per cui in caso di non rispetto dei tempi di pagamento sia prevista l'applicazione di una penalità sulla retribuzione di risultato, per una quota della stessa avente un peso non inferiore al 30 per cento.

3.3 Analisi degli accantonamenti

3.3.1 Fondo crediti di dubbia esigibilità

L'Organo di revisione ha verificato la regolarità della metodologia di calcolo del fondo crediti di dubbia esigibilità.

Le modalità di calcolo utilizzate nel preventivo 2023/2025, per il principio della costanza devono essere applicate anche per il calcolo nel rendiconto 2023.

L'Organo di revisione ha verificato che:

- l'Ente ha provveduto all'accantonamento di una quota del risultato di amministrazione al fondo crediti di dubbia esigibilità come richiesto al punto 3.3 del principio contabile applicato All. 4.2. al D. Lgs.118/2011 e s.m.i.;
- l'Ente nel calcolare il fondo crediti di dubbia esigibilità **non si è** avvalso della facoltà di cui all'art.107-bis, D.L. n.18/2020 come modificato dall'art. 30-bis del D.L. n. 41/2021, che consente nella quantificazione del FCDE da accantonare nel risultato di amministrazione 2021 (entrate titolo 1 e 3), di calcolare la percentuale di riscossione del quinquennio precedente con i dati del 2019 in luogo di quelli del 2020 e del 2021.

L'accantonamento a FCDE iscritto a rendiconto ammonta a complessivi euro 100.000,00.

Con riferimento ai crediti riconosciuti inesigibili, l'Organo di revisione ha verificato:

- 1) l'eventuale e motivata eliminazione di crediti iscritti fra i residui attivi da oltre tre anni dalla loro scadenza e non riscossi, ancorché non ancora prescritti e contestualmente iscritti nel conto del patrimonio;
- 2) la corrispondente riduzione del FCDE;
- 3) l'elenco dei crediti inesigibili o di difficile esazione stralciati dal conto del Bilancio allegato al rendiconto;
- 4) l'indicazione dell'importo dei crediti inesigibili o di difficile esazione nell' "Allegato C" al rendiconto ai fini della definizione del fondo svalutazione crediti
- 5) l'avvenuto mantenimento nello Stato patrimoniale di detti crediti ai sensi dell'art.230, comma 5, del TUEL e la prosecuzione delle azioni di recupero.

3.3.2 Fondo perdite aziende e società partecipate

L'Organo di revisione dà atto che non si è ritenuto di dar corso ad accantonamenti, in relazione alla attuale struttura del bilancio societario e alla ridotta percentuale di partecipazione nell'unica società partecipata.

3.3.3 Fondo anticipazione liquidità

L'Ente **non ha** ricevuto anticipazioni di liquidità di cui all'art.1 comma 11 del D.L. n. 35/2013 convertito in legge n. 64/2013 e norme successive di rifinanziamento

3.4 Fondi spese e rischi futuri

3.4.1 Fondo contenzioso

L'Organo di revisione ha verificato che il risultato di amministrazione presenta un accantonamento per fondo rischi contenzioso per euro 0,00, determinato secondo le modalità previste dal principio applicato alla contabilità finanziaria al punto 5.2 lettera h) per il pagamento di potenziali oneri derivanti da sentenze e le quote accantonate risultano congrue.

Dalla ricognizione del contenzioso esistente a carico dell'ente esistente al 31/12 è stata calcolata una passività potenziale probabile di euro 0,00 non disponendo accantonamenti.

In relazione alla congruità delle quote accantonate a copertura degli oneri da contenzioso, l'Organo

di revisione ritiene che siano congrue.

3.4.2 Fondo indennità di fine mandato

È stato costituito un fondo per indennità di fine mandato, così determinato:

Somme già accantonate nell'avanzo del rendiconto dell'esercizio precedente (eventuale)	€ 6.492,84
Somme previste nel bilancio dell'esercizio cui il rendiconto si riferisce	€ 2.205,20
- utilizzi	€ -
TOTALE ACCANTONAMENTO FONDO INDENNITA' FINE MANDATO	€ 8.698,04

3.4.3 Fondo garanzia debiti commerciali

Qualora ricorrano le condizioni, l'Organo di Revisione ha verificato che l'Ente **ha** correttamente esposto nel risultato di amministrazione al 31/12/2023 l'accantonamento del Fondo di garanzia debiti commerciali in presenza delle condizioni previste dall'art. 1, cc. 859 e ss., legge n. 145/2018.

3.4.4 Altri fondi e accantonamenti

L'Organo di revisione ha verificato che nel risultato di amministrazione è stato iscritto un accantonamento pari a € 17.000,00 per gli aumenti contrattuali del personale dipendente relativi all'anno 2022 e 2023 (riferiti al prossimo rinnovo contrattuale CCNL 2022-2024).

L'Organo di revisione ha verificato la congruità degli accantonamenti in uno specifico fondo per le passività potenziali probabili per € 10.000,00 di cui € 5.000,00 provenienti dall'esercizio precedente ed € 5.000,00 dall'esercizio 2023.

3.5 Analisi delle entrate e delle spese

3.5.1 Entrate

Per quanto riguarda il grado di attendibilità delle previsioni e della capacità di riscossione delle entrate finali emerge che:

Entrate 2021	Previsioni iniziali	Previsioni definitive	Accertamenti	Accert.ti /Previsioni iniziali %	Accert.ti /Previsioni definitive %
	(A)	(B)	(C)	(C/A*100)	(C/B*100)
Titolo 1	1.169.579,31	1.211.530,31	1.235.659,91	105,65	101,99
Titolo 2	368.171,36	427.854,40	172.060,02	46,73	40,21
Titolo 3	214.067,22	205.742,60	124.617,51	58,21	60,57
Titolo 4	1.029.748,29	1.839.748,29	567.607,36	55,12	30,85
Titolo 5	95.000,00	145.000,00	0,00	0,00	0,00
TOTALE	2.876.566,18	3.829.875,60	2.099.944,80	73,00	54,83

Entrate 2022	Previsioni iniziali	Previsioni definitive	Accertamenti	Accert.ti /Previsioni iniziali %	Accert.ti /Previsioni definitive %
	(A)	(B)	(C)	(C/A*100)	(C/B*100)
Titolo 1	1.198.291,18	1.218.151,74	1.219.275,72	101,75	100,09
Titolo 2	355.213,76	238.836,20	194.543,67	54,77	81,45
Titolo 3	223.211,22	240.961,26	171.901,63	77,01	71,34
Titolo 4	2.274.877,63	1.386.861,70	402.130,50	17,68	29,00
Titolo 5	145.000,00	0,00	0,00	0,00	0,00
TOTALE	4.196.593,79	3.084.810,90	1.987.851,52	47,37	64,44

Entrate 2023	Previsioni iniziali	Previsioni definitive	Accertamenti	Accert.ti /Previsioni iniziali %	Accert.ti /Previsioni definitive %
	(A)	(B)	(C)	(C/A*100)	(C/B*100)
Titolo 1	1.206.823,00	1.223.929,00	1.238.457,26	102,62	101,19
Titolo 2	235.202,74	293.950,38	217.757,87	92,58	74,08
Titolo 3	345.715,22	380.429,00	286.066,15	82,75	75,20
Titolo 4	2.754.502,20	2.846.371,20	1.053.310,34	38,24	37,01
Titolo 5	0,00	84.700,00	84.700,00	0,00	100,00
TOTALE	4.542.243,16	4.829.379,58	2.880.291,62	63,41	59,64

L'Ente utilizza le seguenti modalità di riscossione:

Modalità di riscossione	Volontaria	Coattiva
IMU/TASI	<i>Diretta</i>	<i>In concessione</i>
TARSU/TIA/TAR/TARES	<i>Diretta</i>	<i>In concessione</i>
Sanzioni per violazioni	<i>Diretta</i>	<i>In concessione</i>
Fitti attivi e canoni	<i>Diretta</i>	<i>In concessione</i>

IMU

Le entrate accertate nell'anno 2023 sono **diminuite** di Euro 8.483,33 rispetto a quelle dell'esercizio 2022.

L'Organo di revisione ha verificato che l'Ente **ha accertato** l'IMU 2023 nel rispetto di quanto previsto dal principio contabile 4/2 punto 3.7.5.

TARSU-TIA-TARI

Le entrate accertate nell'anno 2023 sono **umentate** di Euro 7.705,00 rispetto a quelle dell'esercizio 2022

Contributi per proventi abilitativi edilizi

Gli accertamenti negli ultimi tre esercizi hanno subito la seguente evoluzione:

Proventi abilitativi edilizi e relative	2021	2022	2023
Accertamento	€ 1.381,10	€ 581,60	€ 500,00
Riscossione	€ 1.381,10	€ 581,60	€ -

La destinazione percentuale del contributo al finanziamento della spesa del titolo 1 è stata la seguente:

Proventi abilitativi edilizi e relative sanzioni destinati a spesa corrente			
Anno	importo	spesa corrente	% x spesa corr.
2021	€ 10.542,74	0,00%	0
2022	€ 22.515,50	0,00%	0
2023	€ 56.585,81	0,00%	0

Sanzioni amministrative pecuniarie per violazione codice della strada

(artt. 142 e 208 del d.lgs. 285/92)

Le somme accertate negli ultimi tre esercizi hanno subito la seguente evoluzione:

Sanzioni amministrative pecuniarie per violazione codice della strada			
	2021	2022	2023
<i>sanzioni ex art.208 co 1</i>			
accertamento	€ 1.381,10	€ 581,60	€ 500,00
riscossione	€ 1.381,10	€ 581,60	€ -
%riscossione	100,00	100,00	-

La quota vincolata risulta destinata come segue:

Destinazione parte vincolata	
<i>sanzioni ex art.208 co 1</i>	Accertamento 2023
Sanzioni Codice della Strada	€ 500,00
fondo svalutazione crediti corrispondente	€ -
entrata netta	€ 500,00
destinazione a spesa corrente vincolata	€ 500,00
% per spesa corrente	100,00%
destinazione a spesa per investimenti	€ -
% per Investimenti	0,00%

Rilevato che nel rispetto del comma 12 bis dell'art.142 del D.lgs. 285/1992, i proventi delle sanzioni derivanti da violazioni al limite massimo di velocità, sono stati attribuiti in misura pari al 50% all'ente proprietario della strada in cui è stato effettuato l'accertamento.

Proventi dei beni dell'ente: fitti attivi e canoni patrimoniali

Le entrate accertate nell'anno 2023 sono **diminuite** di Euro 914,00 rispetto a quelle dell'esercizio 2022.

Attività di verifica e controllo

In merito all'attività di verifica e di controllo delle dichiarazioni e dei versamenti, l'Organo di revisione, con riferimento all'analisi di particolari entrate in termini di efficienza nella fase di accertamento e riscossione, rileva che **sono** stati conseguiti i risultati attesi e che in particolare le entrate per il recupero dell'evasione sono state le seguenti:

	Accertamenti	Riscossioni	FCDE	FCDE
			Accantonamento	Rendiconto
			Competenza	2023
			Esercizio 2023	2023
Recupero evasione IMU	€ 82.216,52	€ 82.216,52	€ -	€ -
Recupero evasione TARSU/TIA/TARES	€ 4.295,72	€ 4.295,72	€ -	€ -
Recupero evasione COSAP/TOSAP	€ -	€ -	€ -	€ -
Recupero evasione altri tributi	€ 1.612,00	€ 1.612,00	€ -	€ -
TOTALE	€ 88.124,24	€ 88.124,24	€ -	€ -

Nel 2023, l'Organo di revisione, nello svolgimento dell'attività di vigilanza sulla regolarità dei rapporti finanziari tra Ente locale e concessionario della riscossione ai sensi dell'art. 239, co. 1, lett. c), del TUEL, **non ha** rilevato irregolarità e/o suggerito misure correttive non adottate dall'Ente.

L'Organo di revisione ha verificato che il concessionario **ha** riversato il riscosso nel conto di tesoreria dell'Ente locale con la periodicità stabilita dall'art. 7, co. 2, lett. gg-septies) del D.L. n. 70/2011, convertito dalla l. n. 106/2011 e s.m.i.

La movimentazione delle somme rimaste a residuo per recupero evasione è stata la seguente:

Somme a residuo per recupero evasione		
	Importo	%
Residui attivi al 1/1/2023	€ 7.024,46	
Residui riscossi nel 2023	€ 7.024,46	
Residui eliminati (+) o riaccertati (-)		
Residui al 31/12/2023	€ -	0,00%
Residui della competenza	€ -	
Residui totali	€ -	
FCDE al 31/12/2023		#DIV/0!

3.5.2 Spese

Attendibilità della previsione delle spese

Per quanto riguarda il grado di attendibilità delle previsioni delle spese finali emerge che:

Spese 2021	Previsioni iniziali	Previsioni definitive	Impegnate+ FPV	Impegnate /Previsioni iniziali %	Impegnate /Previsioni definitive %
	(A)	(B)	(C)	(C/A*100)	(C/B*100)
Titolo 1	1.671.639,14	1.877.110,80	1.485.733,88	88,88	79,15
Titolo 2	1.147.126,45	2.147.480,34	688.153,13	59,99	32,04
Titolo 3	95.000,00	145.000,00	0,00	0,00	0,00
TOTALE	2.913.765,59	4.169.591,14	2.173.887,01	74,61	52,14

Spese 2022	Previsioni iniziali	Previsioni definitive	Impegnate+ FPV	Impegnate /Previsioni iniziali %	Impegnate /Previsioni definitive %
	(A)	(B)	(C)	(C/A*100)	(C/B*100)
Titolo 1	1.704.074,71	1.746.230,74	143.723,67	8,43	8,23
Titolo 2	2.451.227,63	1.629.236,55	623.101,24	25,42	38,24
Titolo 3	145.000,00	0,00	0,00	0,00	0,00
TOTALE	4.300.302,34	3.375.467,29	766.824,91	17,83	22,72

Spese 2023	Previsioni iniziali	Previsioni definitive	Impegnate+ FPV	Impegnate /Previsioni iniziali %	Impegnate /Previsioni definitive %
	(A)	(B)	(C)	(C/A*100)	(C/B*100)
Titolo 1	1.660.808,59	1.858.086,42	1.536.377,52	92,51	82,69
Titolo 2	3.022.999,08	3.287.724,32	1.391.178,26	46,02	42,31
Titolo 3	0,00	84.700,00	84.700,00	0,00	100,00
TOTALE	4.683.807,67	5.230.510,74	3.012.255,78	64,31	57,59

Spese correnti

La comparazione delle spese correnti, riclassificate per macro aggregati, impegnate negli ultimi due esercizi evidenzia:

Macroaggregati - spesa corrente		Rendiconto 2022	Rendiconto 2023	variazione
101	redditi da lavoro dipendente	€ 438.257,39	€ 414.288,72	-23.968,67
102	imposte e tasse a carico ente	€ 33.361,55	€ 33.172,85	-188,70
103	acquisto beni e servizi	€ 832.586,36	€ 933.886,91	101.300,55
104	trasferimenti correnti	€ 54.243,90	€ 56.595,89	2.351,99
105	trasferimenti di tributi	€ -	€ -	0,00
106	fondi perequativi	€ -	€ -	0,00
107	interessi passivi	€ 15.162,39	€ 15.806,07	643,68
108	altre spese per redditi di capitale	€ -	€ -	0,00
109	rimborsi e poste correttive delle entrate	€ 26.492,48	€ 19.762,56	-6.729,92
110	altre spese correnti	€ 39.769,19	€ 40.628,45	859,26
TOTALE		€ 1.439.873,26	€ 1.514.141,45	74.268,19

Spese per il personale

La spesa per redditi di lavoro dipendente sostenuta nell'anno 2023, e le relative assunzioni hanno rispettato:

- i vincoli disposti dall'art. 3, comma 5 e 5 quater del D.L. 90/2014;
- l'obbligo di riduzione della spesa di personale disposto dall'art. 1 comma 557 della Legge 296/2006 rispetto a valore medio del triennio 2011/2013;
- l'art.1 comma 228 della Legge 208/2015, come modificato dall'art.16 comma 1 bis del D.L. 113/2016 e dall'art. 22 del D.L. 50/2017 [tale ultimo articolo ha modificato l'art. 1, co. 228, secondo periodo, della L. nr. 208/2015, prevedendo, a partire dal 2017, per i Comuni con popolazione compresa tra i 1.000 ed i 3.000 abitanti che hanno rilevato nell'anno precedente una spesa per il personale inferiore al 24% della media delle entrate correnti registrate nei conti consuntivi dell'ultimo triennio, l'innalzamento della percentuale del turnover da 75% al 100%];

- l'art. 1, comma 562, della Legge 296/2006 [per gli enti che nel 2015 non erano assoggettati al patto di stabilità];
- i vincoli disposti dall'art. 9, comma 28 del D.L. 78/2010 sulla spesa per personale a tempo determinato, con convenzioni o con contratti di collaborazione coordinata e continuativa; che obbligano a non superare la spesa dell'anno 2009;
- l'art.40 del d. lgs. 165/2001;
- l'ammontare complessivo delle risorse destinate annualmente al trattamento accessorio del personale come previsto dal comma 2 dell'art.23 del d.lgs. 75/2017 assumendo a riferimento l'esercizio 2016.

Gli oneri della contrattazione decentrata impegnati nell'anno 2018, non superano il corrispondente importo impegnato per l'anno 2016 e sono automaticamente ridotti in misura proporzionale alla riduzione del personale in servizio, tenendo conto del personale assumibile ai sensi della normativa vigente, come disposto dall'art.9 del D.L. 78/2010.

Nell'esercizio 2023, l'Ente ha proceduto ad assunzioni di personale a tempo indeterminato rispettando il valore soglia della fascia demografica di appartenenza, ai sensi dell'art. 33, co. 2, del D.L. 30 aprile 2019, n. 34, convertito dalla legge 28 giugno 2019, n. 58.

L'Organo di revisione **ha** asseverato il rispetto pluriennale dell'equilibrio di bilancio.

L'asseverazione è stata resa in maniera distinta dal parere sul bilancio e sul fabbisogno.

L'Organo di revisione ha verificato che la spesa di personale sostenuta nell'anno 2023 **rientra** nei limiti di cui all'art.1, comma 557, 557 quater, 562 della Legge 296/2006.

	Media 2011/2013	rendiconto 2023
	2008 per enti non soggetti al patto	
Spese macroaggregato 101	€ 466.783,47	€ 414.288,72
Spese macroaggregato 103	€ -	€ 500,00
Irap macroaggregato 102	€ 28.251,95	€ 27.653,26
Altre spese: reiscrizioni imputate all'esercizio successivo		
Altre spese: da specificare: Segretario in convenzione		€ 11.079,60
Altre spese: da specificare: Responsabile servizio finanziario		€ 2.653,55
Totale spese di personale (A)	€ 495.035,42	€ 456.175,13
(-) Componenti escluse (B)		€ 19.118,80
(-) Maggior spesa per personale a tempo indet artt.4-5 DM 17.3.2020 (C)		€ -
(=) Componenti assoggettate al limite di spesa A-B-C	€ 495.035,42	€ 437.056,33
(ex art. 1, commi 557-quater, 562 legge n. 296/ 2006)		

L'Organo di revisione **ha** certificato la costituzione del fondo per il salario accessorio.

L'Organo di revisione **ha** rilasciato in data 19/12/2023 il parere sull'accordo decentrato integrativo per il personale del comparto.

L'organo di revisione ha certificato la compatibilità dei costi a norma dell'art. 40-bis, co. 1, del D.lgs. n. 165/2001.)

Spese in c/capitale

La comparazione delle spese correnti, riclassificate per macro aggregati, impegnate negli ultimi due esercizi evidenzia:

Macroaggregati - spesa c/capitale		Rendiconto 2022	Rendiconto 2023	variazione
201	Tributi in conto capitale a carico dell'ente	€ -	€ -	0,00
202	Investimenti fissi lordi e acquisto di terreni	€ 468.094,36	€ 1.052.863,49	584.769,13
203	Contributi agli investimenti	€ -	€ -	0,00
204	Altri trasferimenti in conto capitale	€ -	€ -	0,00
205	Altre spese in conto capitale	€ -	€ -	0,00
TOTALE		€ 468.094,36	€ 1.052.863,49	584.769,13

L'Organo di revisione ha verificato che:

- nel rendiconto 2023 le somme iscritte ai titoli IV, V e VI delle entrate (escluse quelle entrate del titolo IV considerate ai fini degli equilibri di parte corrente) **sono state** destinate esclusivamente al finanziamento delle spese di investimento.

Debiti fuori bilancio

L'Organo di revisione ha verificato che **non ha provveduto** nel corso del 2023 al riconoscimento e finanziamento di debiti fuori bilancio.

4. ANALISI INDEBITAMENTO E GESTIONE DEL DEBITO

L'Organo di revisione ha verificato che:

- l'Ente, nell'attivazione delle fonti di finanziamento derivanti dal ricorso all'indebitamento, **ha** rispettato le condizioni poste dall'art. 203, co. 1, TUEL, come modificato dal d.lgs. n. 118/2011 e s.m.i.;
- nel corso dell'esercizio considerato l'Ente ha effettuato nuovi investimenti finanziati da debito o ha variato quelli in atto e in tali casi l'Ente **ha** provveduto agli adempimenti di cui all'art. 203, comma 2, TUEL, con riferimento all'adeguamento del DUP e all'adeguamento delle previsioni del bilancio degli esercizi successivi per la copertura finanziaria degli oneri del debito e per le spese di gestione dell'investimento;

4.1 Concessione di garanzie o altre operazioni di finanziamento

L'Organo di revisione ha verificato che l'Ente **non ha in essere** garanzie (quali fidejussioni o lettere di patronage) o altre operazioni di finanziamento a favore dei propri organismi partecipati e/o a favore di soggetti diversi dagli organismi partecipati.

L'Organo di revisione ha verificato che l'Ente **ha rispettato** il limite di indebitamento disposto dall'art. 204 del TUEL ottenendo le seguenti percentuali d'incidenza degli interessi passivi sulle entrate correnti:

2021	2022	2023
1,10%	0,96%	1,03%

Nella tabella seguente è riportato il rispetto del limite di indebitamento:

Tabella dimostrativa del rispetto del limite di indebitamento		
ENTRATE DA RENDICONTO anno 2021	Importi in euro	%
1) Entrate correnti di natura tributaria, contributiva e perequativa (Titolo I)	€ 1.235.659,91	
2) Trasferimenti correnti (Titolo II)	€ 172.060,02	
3) Entrate extratributarie (Titolo III)	€ 124.617,51	
(A) TOTALE PRIMI TRE TITOLI ENTRATE RENDICONTO anno 2021	€ 1.532.337,44	
(B) LIVELLO MASSIMO DI SPESA ANNUA AI SENSI DELL'ART. 204 TUEL (10% DI A)	€ 153.233,74	
ONERI FINANZIARI DA RENDICONTO Anno 2023		
(C) Ammontare complessivo di interessi per mutui, prestiti obbligazionari, aperture di credito e garanzie di cui all'articolo 207 del TUEL al 31/12/2023(1)	€ 15.806,07	
(D) Contributi erariali in c/interessi su mutui	€ -	
(E) Ammontare interessi riguardanti debiti espressamente esclusi dai limiti di indebitamento	€ -	
(F) Ammontare disponibile per nuovi interessi (F=B-C+D+E)	€ 137.427,67	
(G) Ammontare oneri finanziari complessivi per indebitamento e garanzie al netto dei contributi esclusi (G=C-D-E)	€ 15.806,07	
Incidenza percentuale sul totale dei primi tre titoli delle entrate rendiconto anno 2021 (G/A)*100		103,15%

Nella tabella seguente è dettagliato il debito complessivo:

Debito complessivo		
TOTALE DEBITO CONTRATTO		
1) Debito complessivo contratto al 31/12/2022	+	€ 462.480,08
2) Rimborsi mutui effettuati nel 2023	-	€ 36.567,37
3) Debito complessivo contratto nell'esercizio 2023	+	€ 84.700,00
TOTALE DEBITO	=	€ 510.612,71

L'indebitamento dell'Ente ha avuto la seguente evoluzione:

Anno	2021	2022	2023
Residuo debito (+)	€ 544.010,75	€ 503.718,73	€ 462.480,08
Nuovi prestiti (+)	€ -		€ 84.700,00
Prestiti rimborsati (-)	-€ 40.292,02	-€ 41.238,65	-€ 36.567,37
Estinzioni anticipate (-)			
Altre variazioni +/- (da specificare)			
Totale fine anno	€ 503.718,73	€ 462.480,08	€ 510.612,71
Nr. Abitanti al 31/12	1.641,00	1.650,00	1.728,00
Debito medio per abitante	306,96	280,29	295,49

Gli oneri finanziari per ammortamento prestiti ed il rimborso degli stessi in conto capitale registra la seguente evoluzione:

Anno	2021	2022	2023
Oneri finanziari	€ 16.337,26	€ 15.399,18	€ 15.806,07
Quota capitale	€ 40.292,02	€ 41.238,65	€ 36.567,37
Totale fine anno	€ 56.629,28	€ 56.637,83	€ 52.373,44

L'Ente nel 2023 **non** ha effettuato operazioni di rinegoziazione dei mutui.

4.2 Strumenti di finanza derivata

L'Ente non ha in corso contratti relativi a strumenti finanziari derivati.

L'Organo di revisione ha verificato che l'Ente **ha** predisposto e allegato al rendiconto la nota informativa prevista dall'art. 62, comma 8, d.l. n.112/2008 che evidenzia gli oneri e gli impegni finanziari, rispettivamente stimati e sostenuti, derivanti da contratti relativi a strumenti finanziari derivati o da contratti di finanziamento che includono una componente derivata.

L'Organo di revisione ha verificato che l'Ente ha costituito nell'avanzo di amministrazione un apposito fondo rischi.

5. RISULTANZE DEI FONDI CONNESSI ALL'EMERGENZA SANITARIA

L'Organo di revisione ha verificato che l'Ente, sulla base delle risultanze del conguaglio finale di cui al DM 8 febbraio 2024 (allegati C e D), risulta essere a saldo zero.

Se in deficit o a saldo zero, l'Organo di revisione ha verificato che l'Ente **ha** provveduto, in sede di rendiconto 2023, a liberare le risorse eventualmente vincolate in eccesso ai sensi dell'articolo 3 del DM 8 febbraio 2024 eventualmente vincolate nel 2022.

L'Organo di revisione ha verificato che l'Ente dai prospetti E ed F risulta assegnatario di ristori non utilizzati e che rendiconto 2022 ha risorse vincolate sufficienti.

6. RAPPORTI CON ORGANISMI PARTECIPATI

6.1 Verifica rapporti di debito e credito con i propri enti strumentali e le società controllate e partecipate

L'Organo di revisione, ai sensi dell'art. 11, comma 6 lett. j del d.lgs 118/2011, ha verificato che è stata effettuata la conciliazione dei rapporti creditori e debitori tra l'Ente e gli organismi partecipati. L'Organo di revisione ha verificato che i prospetti dimostrativi di cui all'art. 11, comma 6, lett. j) d.lgs. n. 118/2011 riportanti i debiti e i crediti reciproci tra l'Ente e gli organismi partecipati recano l'asseverazione, anche dell'organo di controllo dei relativi enti e società controllati e partecipati.

6.2 Costituzione di società e acquisto di partecipazioni societarie

L'Organo di revisione ha verificato che l'Ente, nel corso dell'esercizio 2023, **non ha** proceduto alla costituzione di una nuova/nuove società o all'acquisizione di una nuova/nuove partecipazioni

societarie tenendo conto della procedura del novellato art.5 del TUSP.

6.3 Razionalizzazione periodica delle partecipazioni pubbliche

L'Organo di revisione ha verificato **ha** effettuato la ricognizione annuale delle partecipazioni, dirette o indirette, entro lo scorso 31 dicembre, ai sensi dell'art. 20, cc. 1 e 3, TUSP.

L'Organo di revisione ha verificato che il piano di riassetto e/o razionalizzazione prevede il mantenimento di partecipazioni dirette e indirette coerenti con le finalità perseguibili dall'art. 4 del TUSP.

L'Organo di revisione ha verificato che l'Ente **ha** approvato, nell'ambito del provvedimento di ricognizione di cui all'art.20,co.1,Tusp, ovvero in atto separato adottato entro lo scorso 31 dicembre, la relazione sull'attuazione del piano di razionalizzazione adottato l'anno precedente, con evidenza dei risultati conseguiti, in adempimento dell'art. 20, co. 4, TUS.

L'Organo di revisione ha verificato che l'Ente **ha** assolto gli obblighi di comunicazione alla Corte dei conti previsti dall'art. 20, cc. 1, 3 e 4, TUSP.

6.4 Ulteriori controlli in materia di organismi partecipati

L'Organo di revisione ha verificato che nel corso del 2023 **non sono stati** addebitati all'Ente interessi di mora per ritardato pagamento di fatture emesse dalle proprie partecipate.

7. CONTABILITA' ECONOMICO-PATRIMONIALE

L'Organo di revisione ha verificato che l'Ente, al fine di elaborare la situazione patrimoniale semplificata, **ha** aggiornato gli inventari al 31 dicembre 2023.

La situazione patrimoniale dell'ente è la seguente:

STATO PATRIMONIALE	2023	2022	differenza
A) CREDITI vs.LO STATO ED ALTRE AMMINISTRAZIONI PUBBLICHE PER LA PARTECIPAZIONE AL FONDO DI DOTAZIONE	0,00	0,00	0,00
B) IMMOBILIZZAZIONI	8.917.596,07	8.175.810,11	741.785,96
C) ATTIVO CIRCOLANTE	1.748.403,40	1.156.980,85	591.422,55
D) RATEI E RISCOINTI	0,00	0,00	0,00
TOTALE DELL'ATTIVO (A+B+C+D)	10.665.999,47	9.332.790,96	1.333.208,51
A) PATRIMONIO NETTO	3.835.816,81	3.658.924,31	176.892,50
B) FONDI PER RISCHI ED ONERI	49.133,81	30.301,75	18.832,06
C)TRATTAMENTO DI FINE RAPPORTO	0,00	0,00	0,00
D) DEBITI	1.557.680,39	1.202.380,68	355.299,71
E) RATEI E RISCOINTI E CONTRIBUTI AGLI INVESTIMENTI	5.223.368,46	4.441.184,22	782.184,24
TOTALE DEL PASSIVO (A+B+C+D+E)	10.665.999,47	9.332.790,96	1.333.208,51
TOTALE CONTI D'ORDINE	332.308,58	155.006,88	177.301,70

Ai fini della redazione l'Ente **ha** utilizzato il file xls messo a disposizione da Arconet compilando tutte le schede.

I crediti sono conciliati con i residui attivi nel seguente modo:

Crediti dello stato patrimoniale +	€ 622.189,79
FSC +	€ 100.000,00
Saldo Credito IVA al 31/12 -	
Residui attivi riguardanti entrate giacenti presso depositi bancari e postali +	€ 91.276,90
Crediti stralciati dal conto del bilancio e mantenuti nello Stato Patrimoniale -	
Altri crediti non correlati a residui -	
Altri residui non correlati a crediti dello Stato Patrimoniale +	
RESIDUI ATTIVI =	
	€ 813.466,69

I debiti sono conciliati con i residui passivi nel seguente modo:

Debiti +	€ 1.557.680,39
Debiti da finanziamento -	€ 510.612,71
Saldo IVA (se a debito) -	
Residui Titolo IV + interessi mutui +	
Residui titolo V anticipazioni +	
Impegni pluriennali titolo III e IV* -	
altri residui non connessi a debiti +	
RESIDUI PASSIVI =	
	€ 1.047.067,68

* al netto dei debiti di finanziamento

I fondi rischi rispetto ai fondi accantonati nel risultato di amministrazione sono così conciliati:

Fondi accantonati del risultato di Amministrazione	€ 49.133,81
FAL (la quota da rimborsare è rilevata tra i debiti da finanziamento)	€ -
Fondo perdite partecipate (non va rilevato qualora le partecipate siano rilevate al metodo del PN)	€ -
FGDC (in base a quanto previsto dal 14° correttivo non va rilevato)	€ -
B) FONDI PER RISCHI ED ONERI	€ 49.133,81

Le risultanze del conto economico al 31.12.2023 sono le seguenti:

SINTESI CONTO ECONOMICO	2023	2022	differenza
A) COMPONENTI POSITIVI DELLA GESTIONE	1.884.808,55	1.682.918,86	201.889,69
B) COMPONENTI NEGATIVI DELLA GESTIONE	1.736.841,73	1.655.143,45	81.698,28
C) PROVENTI ED ONERI FINANZIARI	-15.740,18	-15.029,30	-710,88
D) RETTIFICHE DI VALORE ATTIVITA' FINANZIARIE	0,00	0,00	0,00
E) PROVENTI ED ONERI STRAORDINARI	18.854,99	62.849,93	-43.994,94
IMPOSTE	30.674,87	32.080,28	-1.405,41
RISULTATO DELL'ESERCIZIO	120.406,76	43.515,76	76.891,00

8. PNRR E PNC

L'Organo di revisione ha verificato che la contabilità al 31.12.2023 è allineata ai dati contenuti nella banca dati REGIS.

L'Organo di revisione ha verificato che l'andamento dei progetti è conforme alle tempistiche previste.

L'Organo di revisione ha verificato che l'Ente **ha** rispettato i criteri di accertamento/impegno indicati per i progetti a rendicontazione dalla FAQ 48 di Arconet.

9.RELAZIONE DELLA GIUNTA AL RENDICONTO

L'Organo di revisione prende atto che l'Ente ha predisposto la relazione della giunta in aderenza a quanto previsto dall'art. 231 del TUEL, secondo le modalità previste dall'art.11, comma 6 del d.lgs.118/2011 e dal punto 13.1 del principio contabile all.4/1 e che la relazione è composta da


- il conto del bilancio relativo alla gestione finanziaria e i relativi riepiloghi,
- il quadro generale riassuntivo,
- la verifica degli equilibri,
- il conto economico,
- lo stato patrimoniale.

Nella relazione **sono** illustrati, i criteri di valutazione utilizzati, la gestione dell'ente nonché i fatti di rilievo verificatisi dopo la chiusura dell'esercizio.

11.CONCLUSIONI

Tenuto conto di tutto quanto esposto, rilevato e proposto si attesta la corrispondenza del rendiconto alle risultanze della gestione e si esprime giudizio positivo per l'approvazione del rendiconto dell'esercizio finanziario 2023

L'ORGANO DI REVISIONE
 DOTT.SSA CRISTINA LUNAZZI



DELIBERAZIONE DEL CONSIGLIO COMUNALE NR. 4 DEL 30/04/2024

Letto, approvato e sottoscritto.

IL SINDACO
F.to Mirco Ruggeri

IL SEGRETARIO COMUNALE
F.to Dott. Michele Cancellieri

CERTIFICATO DI PUBBLICAZIONE

Copia della presente deliberazione viene pubblicata all'Albo Pretorio dal **03/05/2024** al **18/05/2024** con progressivo n. **205** ai sensi e per gli effetti dell'Art. 124 del T.U.E.L. 18.08.2000, nr. 267.

Carpegna, li 03/05/2024

IL SEGRETARIO COMUNALE
F.to Dott. Michele Cancellieri

Si certifica che la presente deliberazione:

- E' DIVENUTA ESECUTIVA IL** _____ **per decorrenza dei termini ai sensi di legge.**
- E' stata dichiarata IMMEDIATAMENTE ESEGUIBILE** (ai sensi dell'art. 134 - comma 4° - D.Lgs. 18 agosto 2000, N. 267);

Carpegna, li 03/05/2024

IL SEGRETARIO COMUNALE
F.to Dott. Michele Cancellieri

DICHIARAZIONE DI CONFORMITÀ.

È copia conforme all'originale.

Carpegna, li 03/05/2024

IL SEGRETARIO COMUNALE
Dott. Michele Cancellieri
